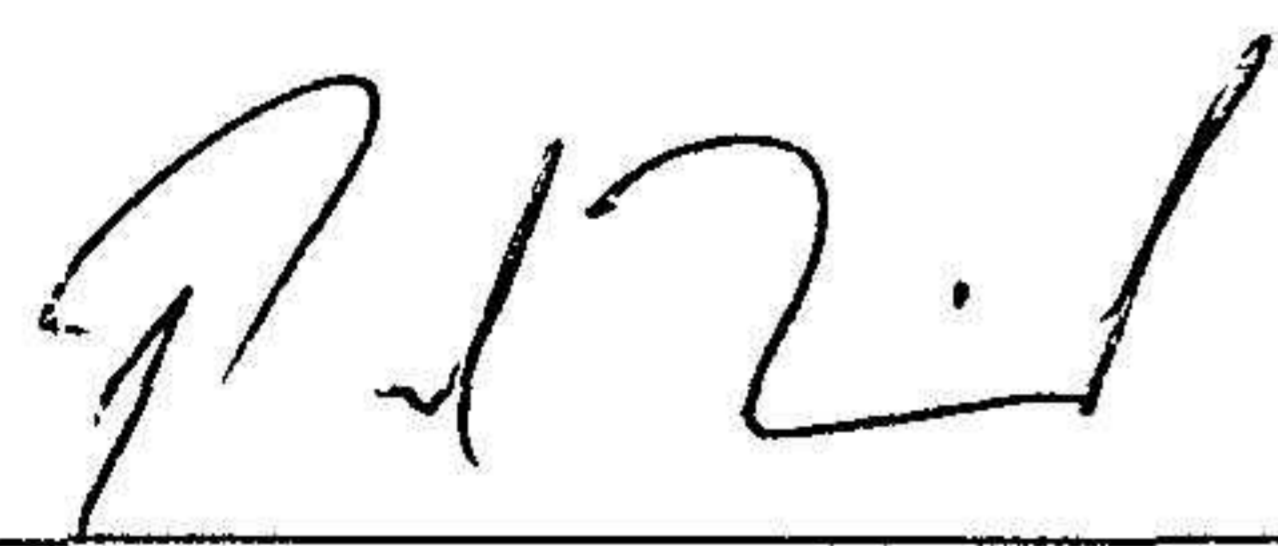


ÅRS- OCH KONCERN- REDOVISNING 2022

Undertecknad verkställande direktör i OXE Marine AB intygar att resultaträkningen och balansräkningen i årsredovisningen för moderbolaget samt koncernresultaträkningen och koncernbalansräkningen har fastställts på årsstämman den 2 maj 2023. Årsstämman beslutade att godkänna styrelsens förslag till hur förlusten ska disponeras.

Jag intygar också att innehållet i årsredovisningen och revisionsberättelsen och övriga bifogade handlingar stämmer överens med originalen.



Paul Frick
Verkställande direktör
Ängelholm, 2023-06-29



OXEMARINE 

**ÅRS- OCH
KONCERN-
REDOVISNING
2022**

www



B1pflxf2-BkRGexjG2

ÅRS- OCH KONCERNREDOVISNING FÖR RÄKENSKAPSÅRET: 1 januari 2022 – 31 december 2022

Styrelsen och verkställande direktören för OXE Marine AB avger härmed följande årsredovisning och koncernredovisning för räkenskapsåret 2022-01-01 – 2022-12-31.

INNEHÅLL


VD HAR ORDET	3
FÖRVALTNINGSBERÄTTELSE	5
FLERÅRSÖVERSIKT	7
RESULTATRÄKNING FÖR KONCERNEN	8
BALANSRÄKNING FÖR KONCERNEN	9
KONCERNENS FÖRÄNDRINGAR I EGET KAPITAL	11
KASSAFLÖDESANALYS FÖR KONCERNEN	12
RESULTATRÄKNING FÖR MODERBOLAGET	13
BALANSRÄKNING FÖR MODERBOLAGET	14
MODERBOLAGETS FÖRÄNDRINGAR I EGET KAPITAL.....	16
KASSAFLÖDESANALYS FÖR MODERBOLAGET	17
NOTER	18
UNDERSKRIFTER.....	30
REVISIONSBERÄTTELSE	32

Styrelsens säte: Ängelholm

Bolagets redovisningsvaluta: Svenska kronor (SEK).

Alla belopp redovisas, om inte annat anges, i tusentals kronor (KSEK).

Bestyrelset kopia
Jag intygar att denna kopia
örensstämmer med originalet.


Paul Frick


Fredrik Björkman

VDn HAR ORDET

Oftast är den största utmaningen inte att få folk att acceptera nya idéer, utan att få dem att överge de gamla. Det är en klok insikt som också belyser utmaningen med att utveckla nya "disruptiva" lösningar, men det är sant - om man alltid gör som man alltid gjort, då blir det alltid det som det alltid blivit. Och det är verkligen dags att utmana den gamla tanken av en "bensindrivna utombordarvärld" till en betydligt mer effektiv, miljövänlig och högpresterande sådan, driven av ny teknik, innovation och kunskap.

OXE Marines resa framåt tar tid. Och det är nog många med mig som önskar att resan skulle gå snabbare. Men, det finns inga genvägar eller snabba lösningar för att skapa långvariga förändringar. Att driva den förändringsprocess som OXE Marine representerar är utan tvekan en stor utmaning. Trots utmaningen, arbetar vi annorlunda idag, med kollegor som bidrar med kunskap, erfarenhet och passion, som aldrig förr. Såklart, kommer det alltid finnas skäl för somliga att inte välja en utombordare från OXE Marine, men då tröstar vi oss med följande citat från Nalle Puh:

"Om personen du talar med inte tycks lyssna, var tålmodig. Det kan helt enkelt vara så att han har lite ludd i ena örat."

2022 var ett utmanande och prövande år. Efterdyningarna av Covid-19 och restriktioner, makroekonomiskt kaos, Rysslands invasion i Ukraina och en allmän osäkerhet om tillståndet i världen, är några exempel på utmaningar vi har ställts inför. Detta har givetvis ställt nya krav på OXE Marine, medarbetare och chefer. Trots de utmaningar vi har ställts inför är jag övertygad om att OXE Marine tack vare detta vuxit sig till en starkare och mer agil organisation som förblir orubblig i sin strävan efter excellens under de kommande åren.

OXE slår nya rekord – igen och trots allt

Vår försäljningsutveckling under året var den bästa i bolagets historia. Nettoomsättningen för koncernen uppgick till 148,4 MSEK (99,8 MSEK), en ökning med 49%. Vi hade även en rekordförsäljning av reservdelar och tillbehör, vilket tyder på det ökande antalet operativa OXE-motorer på marknaden. Nettoomsättning av motorer uppgick till 117,0 MSEK (80,7 MSEK), en ökning med 45%. Försäljningen av reservdelar och tillbehör uppgick till 34,7 MSEK (19,1 MSEK), en ökning med 82%.

Marknad

Under året har vi genomfört ett antal spännande projekt inom flera segment och branscher inom de regioner där vi är verksamma. Vi arbetar nu globalt med flera olika försäljningskanaler – distributörer, återförsäljare, OEM och "båtbyggare" samt olika former av statliga myndigheter. Denna mångsidiga grupp av både geografiska marknader och typer av kunder ger oss en unik förståelse för behoven och kraven inom den marina framdrivningsindustrin. I sin tur har vi nu kunder, och återvändande kunder som återkommer för att köpa fler OXE-utombordare, från hela världen.

Produktutveckling

Under året har vi genomfört stora förändringar i vårt synsätt gällande produktutveckling och filosofi. Dessa förändringar har resulterat i en spännande "pipeline" av framtida produkter, inklusive lanseringen av vårt första koncept; den innovativa OXE Hybrid 450. Idag har vi ett prestigelöst förhållningssätt till våra produkter, där vi gärna lyssnar på åsikter om hur våra produkter presterar och anpassar och utvecklar dem därefter.

Sammanslagning med Diesel Outboards

2021 ingick OXE Marine ett avtal om att förvärva 100% av Diesel Outboards and Outdoor Network Manufacturing's amerikanska distributions- och tillverkningsverksamhet, vilket slutfördes den 16 februari 2022. Denna sammanslagning har på många sätt öppnat upp OXE Marine för nya intryck och nya kunskap vilket kommer att fortsätta skapa förutsättningar för framtida konkurrenskraft.

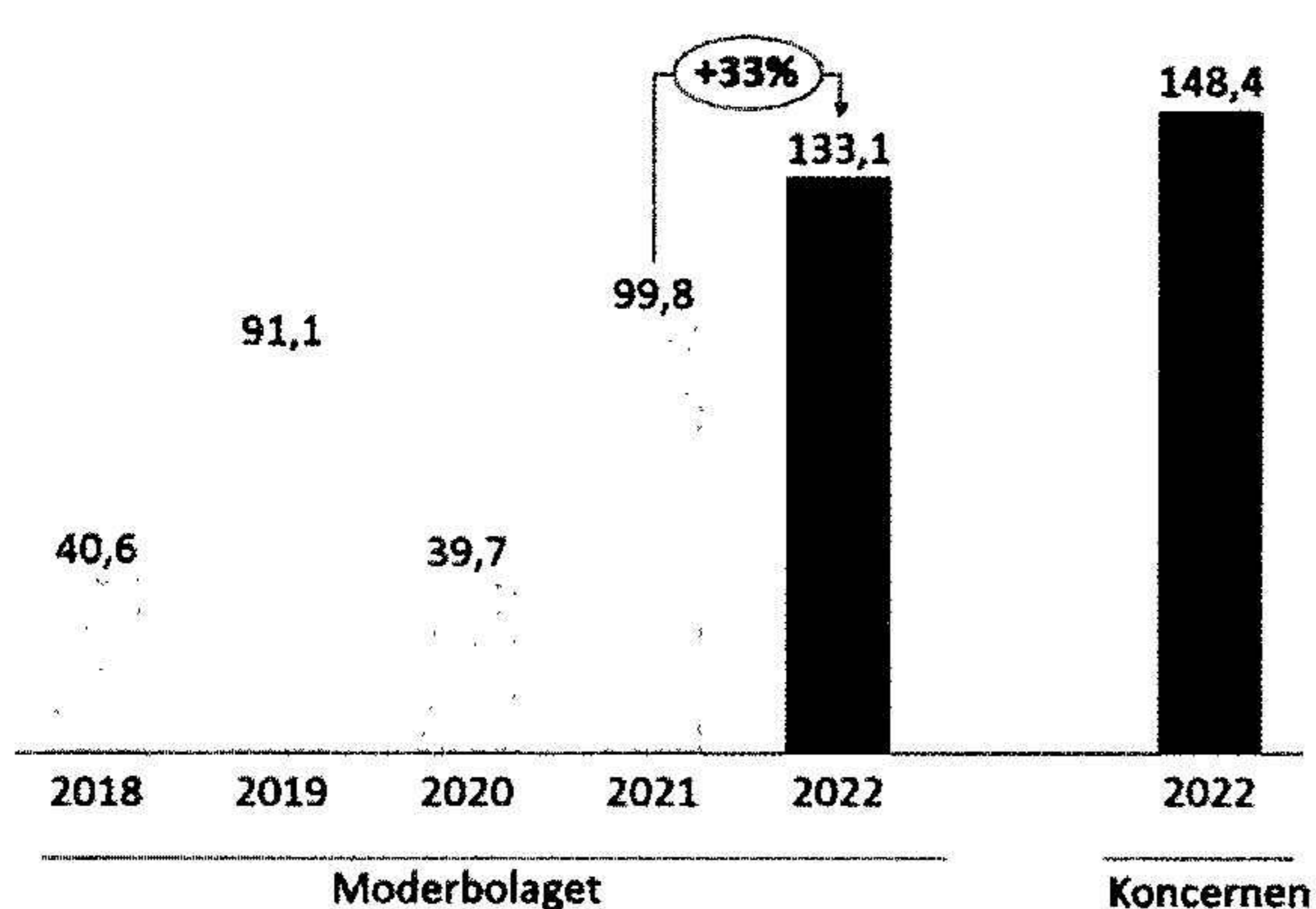
Vi hade en stark start på sammanslagningen med betydande framsteg som gjordes under andra kvartalet 2022. Vi mötte dock bakslag under de följande kvartalen, främst på grund av störningar i försörjningskedjan vilket förvärrades av vår kontinuerliga brist på motorer, reservdelar och tillbehör i lager. Ökningen av försäljning av motorer som direkt sattes i drift hos slutkund, utan att lagerföras hos våra distributörer, varslog oss snabbt om vissa nödvändiga uppdateringar på våra produkter. Följaktligen fick vi en svag avslutning på året, men vi kunde rätta till situationen genom samarbeten med våra kunder och ett kraftfullt ingripande från vår organisation. Denna erfarenhet framhäver vår förmåga att arbeta i realtid med kunder och våra motorer, vilket vi ser som en stor styrka!

Anders Berg
Verkställande Direktör

Nyckeltal	Koncernen		Moderbolaget		
	2022	2022	2021	2020	2019
Nettoomsättning, KSEK	148 416	133 123	99 795	39 742	91 100
Motorer	116 978	107 065	80 725	26 615	81 241
Reservdelar och tillbehör	34 738	26 058	19 070	13 127	9 859
Bruttomarginal %	22%	23%	26%	14%	-4%
EBITDA, KSEK	-60 922	-43 207	-40 412	-60 979	-70 535
Periodens nettoförlust, KSEK	-109 896	-88 670	-71 830	-100 687	-101 938
Resultat per aktie, SEK	-0,43	-0,35	-0,36	-0,49	-0,80
Resultat per aktie utspätt* SEK	-0,43	-0,35	-0,36	-0,49	-0,80

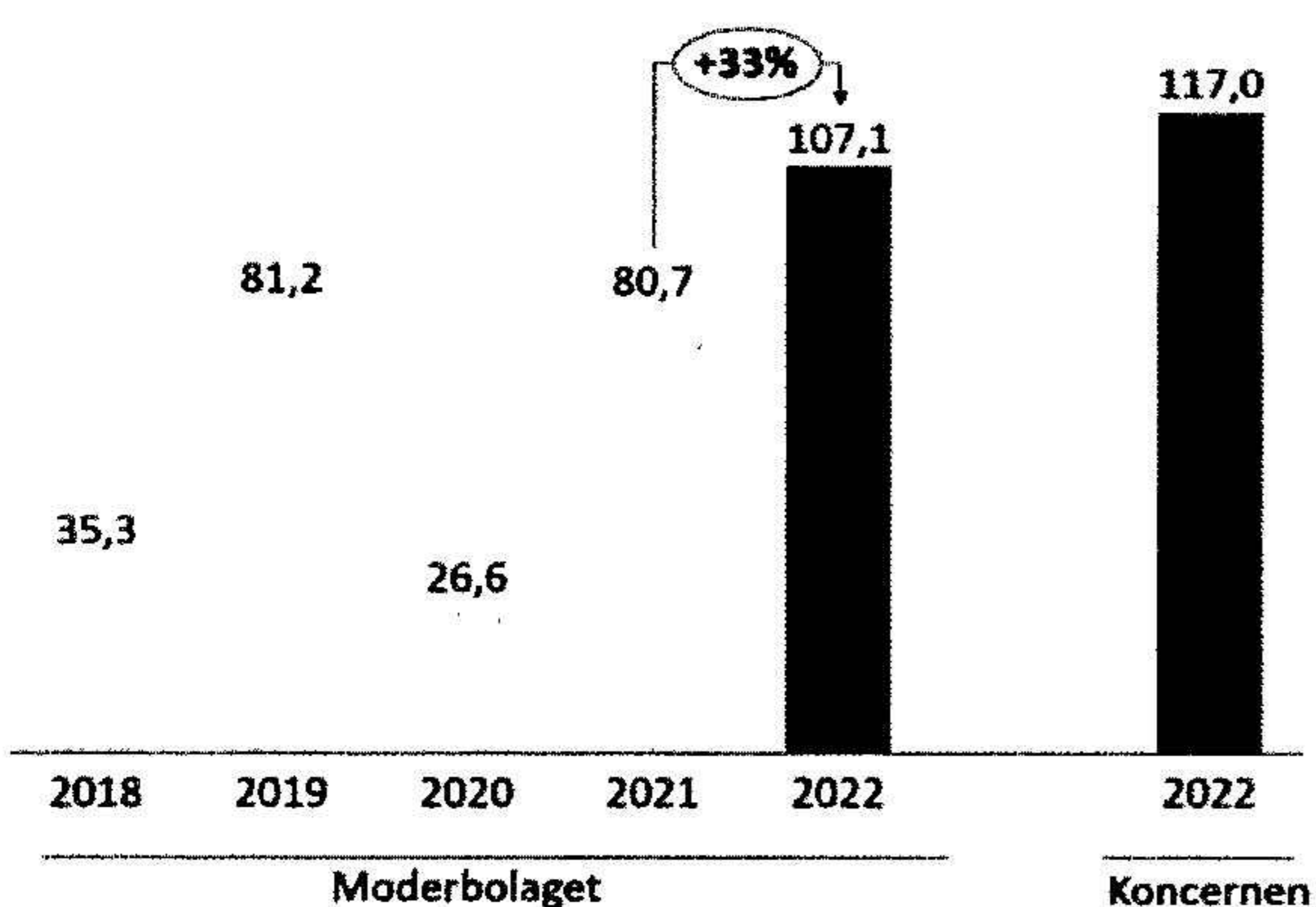
* Hänvisas till avsnitt Definitioner av ekonomiska begrepp, Resultat per aktie, utspätt.

Nettoomsättning (MSEK)



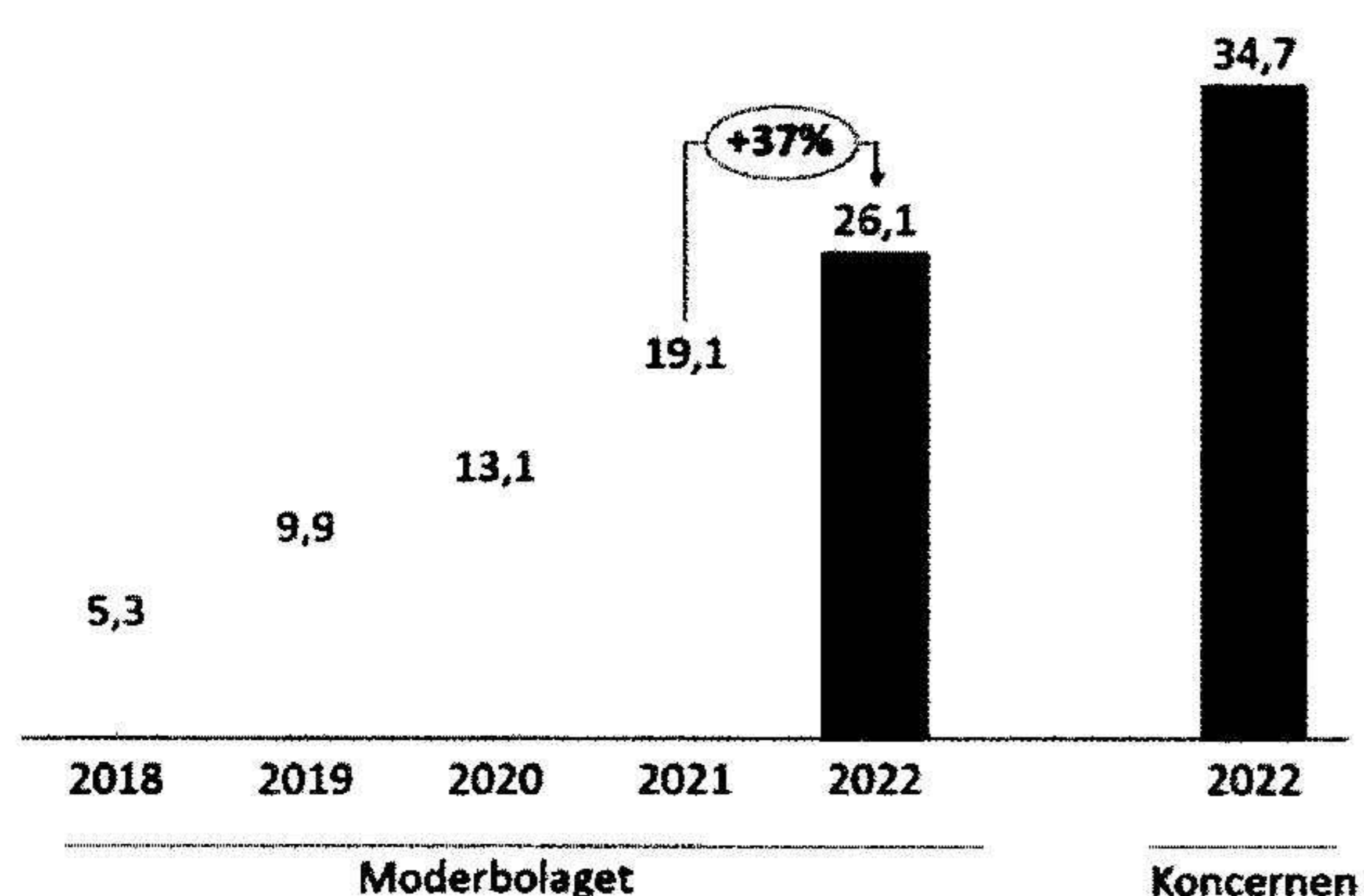
- I moderbolaget, nettoomsättningen 2022 uppgick till 133,1 MSEK (99,8 MSEK), en ökning med 33% jämfört med 2021.
- Koncernens nettoomsättning 2022 uppgick till 148,4 MSEK.

Nettoomsättning Motorer (MSEK)



- I moderbolaget, nettoomsättning av motorer 2022 uppgick till 107,1 MSEK (80,7 MSEK), upp 33% jämfört med 2021.
- Koncernens nettoomsättning av motorer 2022 uppgick till 117,0 MSEK.

Nettoomsättning Reservdelar och tillbehör (MSEK)



- I moderbolaget, nettoomsättning av reservdelar och tillbehör 2022 uppgick till 26,1 MSEK (19,1 MSEK), upp 37% jämfört med 2021.
- Koncernens nettoomsättning av reservdelar och tillbehör 2022 uppgick till 34,7 MSEK.

FÖRVALTNINGSBERÄTTELSE

Information om verksamheten

OXE Marine AB (publ) bildades år 2012 och har efter flera års utveckling tagit fram en dieslutombordare för den marina marknaden. Huvudkontoret ligger i Ängelholm. OXE Marine AB är noterat på Nasdaq First North, ISIN SE0009888613. Den globala marknaden för utombordare har länge dominerats av bensinmotorer, men med en dieselmotor får man en starkare och framför allt en mer bränslesnål motor.

Flera försök har gjorts för att utveckla utombordsmotorer för dieselbränsle, men svårigheten ligger i att utveckla en tillräckligt stark konstruktion för kraftöverföring mellan motor och propeller. OXE Marines utombordsmotor, OXE Diesel, är den första dieslutombordare som förväntas kunna ersätta de väletablerade bensinutombordarna i de högre effektnivåerna, inom kommersiella och statliga verksamheter. Motorn är en modulär plattform som har konfigurerats för en horisontellt monterad motor, till skillnad mot traditionella utombordare som har vertikala motorinstallationer. OXE Marines unika lösning har lett till stor internationell efterfrågan på bolagets motorer. Bland annat introducerade North Atlantic Treaty Organisation ("NATO") år 2015 ett direktiv, Single Fuel, som stipulerar att all NATO-utrustning måste köras på diesel om detta är ett tillgängligt alternativ på marknaden.

Väsentliga händelser under räkenskapsåret

OXE Marine AB ("Bolaget") meddelade följande viktiga händelser under året:

- Bolagets styrelse sammankallade till extra bolagsstämma den 16 februari 2022 och föreslog bland annat att bolagsstämman beslutar att emittera nya aktier till Power Sports Plus, LLC, som betalning för aktierna i OXE Marine Inc och OXE Marine Manufacturing Inc
- Bolaget inledde ett skriftligt förfarande för att ändra och avstå från vissa villkor i sina obligationer på upp till 200 MSEK. De föreslagna ändringarna av obligationsvillkoren innebär att (i) det sista inlösendatumet för obligationerna kommer att skjutas upp med 24 månader till den 15 februari 2025, (ii) från och med den 15 augusti 2022 kommer 2 procent av kvartalsräntan att betalas kontant till obligationsinnehavarna och den återstående räntan kommer att kapitaliseras kvartalsvis och läggas till obligationernas nominella belopp, (iii) de amerikanska dotterbolagen kommer att ha rätt att ingå ett kreditavtal på upp till 5 MUSD, säkrat genom säkerhet i de amerikanska dotterbolagens lager och (iv) OXE Marine AB tillåts skapa en sekundär pant över sina affärsinteckningar och över aktierna i de amerikanska dotterbolagen till förmån för EIB. EIB:s Tranche A-lån på 4 miljoner euro kommer också att förlängas med 6 månader för att kunna återbetalas efter företagsobligationerna med en ny förfallodag den 12 mars 2025.
- Bolaget erhöll obligationsägarnas godkännande att ändra och avstå från vissa villkor i sina obligationer på upp till 200 MSEK.
- Bolaget slutförde förvärvet av Diesel Outboards och Outdoor Network Manufacturing den 16 februari 2022.
- Som ett resultat av slutförandet av transaktionen tillträdde Anders Berg sin nya roll som VD för Bolaget från och med den 16 februari 2022. Anders Berg avgick samtidigt som styrelsens ordförande samtidigt som han kvarstod som styrelseledamot. Styrelsen beslutade att välja Jonas Wikström till styrelsens ordförande fram till slutet av nästa årsstämma.
- Bolaget tillkännagav utfallet av incitamentsprogram 2022/2025, Bolaget har utfärdat 1 856 492 kvalificerade personaloptioner i det nya incitamentsprogrammet 2022/2025 och har tecknat motsvarande antal teckningsoptioner av serie 2022/2025 utgivna för att säkerställa Bolagets leverans av aktier i programmet. Optionerna har emitterats till en kurs om 0,03 SEK per option och kan användas för att teckna aktier för 3,5 SEK per aktie under en teckningstid om 1 månad infallande 36 månader efter förvärvet av personaloptionerna.
- Bolaget inför biodiesel vid testkörningar som ger över 94 procent lägre utsläpp av koldioxid jämfört med bensin.
- Bolaget genomförde en riktad nyemission om 70 MSEK (69,8 MSEK efter transaktionskostnader).

Framtida Utsikter

OXE Marines framtida tillväxt är beroende av att bolaget utvecklar och producerar hållbara produkter. Bolaget fortsätter att utforska ny teknik, inklusive elektriska- och hybridlösningar, med målet att ligga i framkanten av utombordares marinteknologi. Bolaget fortsätter att utveckla en organisation som arbetar på ett strukturerat och effektivt sätt med kvalitet och innovation. Med förvärvet av Diesel Outboards (numera OXE Marine Inc), har OXE Marine avsevärt stärkt sin position på den amerikanska marknaden, vilket möjliggjort för bolaget att komma närmare marknaden, med tillgång till slutanvändare, återförsäljare, statliga och OEM-nätverk. Detta, i kombination med nya pågående utvecklingsprojekt, stödjer ledningens bedömning att efterfrågan kommer att fortsätta vara stark från marknaden.

Risker och osäkerhetsfaktorer

OXE Marine utvecklar en ny och omvälvande produkt. Produkten är den första i sitt slag på marknaden, med tidigare oprövad teknik. Utveckling och kvalitetssäkring av produkter och underleverantörer är tidskrävande och kostsamt. Det finns en risk att planerad produktutveckling och kvalitetssäkring kan bli mer kostsam och ta längre tid att anpassa till marketens behov än planerat. Det finns också en risk att förseningar i leverans eller produktion kan resultera i upphävda beställningar från kunder, vilket kan ha en väsentlig negativ effekt.

Bolagets ledning har ett löpande fokus på risker och osäkerheter. Bolagets verksamhet är beroende av certifieringar och uppfyllnad av regulatoriska krav för den marina motormarknaden. Om dessa fördröjs, kan det ha påverkan på OXE Marines verksamhet, resultat och finansiella ställning.

Fluktuationer i valutakurser påverkar OXE Marines resultat, då försäljning sker främst i EUR och USD. Eftersom bolaget befinner sig i en utvecklingsfas är finansiering också en väsentlig risk, i en händelse av att bolaget inte kan uppbringa tillräcklig finansiering till en rimlig kostnad. Bolaget bevakar löpande sitt kassaflöde med en strikt kostnadskontroll där fokus ligger på att uppnå lönsamhet, men det finns alltid en osäkerhet för händelser utanför bolagets kontroll som kan kräva ytterligare finansiering.

Ägarförhållanden

OXE Marines tio största aktieägare per den 31 december 2022 är följande:

Topp 10	Innehav	%
PSP Stockholm AB	56 719 962	18,7
Per Lindberg	30 668 887	10,1
Avanza Pension	29 110 878	9,6
Tamt AB	25 642 745	8,4
Arne Andersson	21 900 719	7,2
Theodor Jeansson	10 754 106	3,6
Jonas Wikström	10 350 000	3,4
Futur Pension	7 130 000	2,3
SEB Life international	7 000 000	2,3
Tilisflore Holding AB	5 941 990	2,0

Källa: Euroclear.

Information som presenteras är enligt Euroclears register.

FLERÅRSÖVERSIKT

Koncernen

(belopp i KSEK)	2022
Nettoomsättning (KSEK)	148 416
Resultat efter finansiella poster (KSEK)	-111 132
Rörelsemarginal (%)	-61%
Avkastning på eget kapital (%)	-121%
Balansomslutning (KSEK)	402 756
Soliditet (%)	26%
Genomsnitt antal anställda	53

Moderbolaget

(belopp i KSEK)	2022	2021	2020	2019	2018
Nettoomsättning (KSEK)	133 123	99 795	39 742	91 100	40 578
Resultat efter finansiella poster (KSEK)	-88 670	-71 830	-85 540	-101 938	-108 213
Rörelsemarginal (%)	-52%	-62%	-194%	-97%	-215%
Avkastning på eget kapital (%)	-93%	-107%	-89%	-101%	-98%
Balansomslutning (KSEK)	423 440	330 341	359 801	314 803	248 533
Soliditet (%)	30%	14%	27%	38%	34%
Genomsnitt antal anställda	36	41	36	30	25

Förslag till resultatdisposition

Styrelsen föreslår att till förfogande stående medel

Överkursfond	604 237 406
Balanserat resultat	-502 649 203
Årets resultat	-88 669 933
	<hr/>
	12 918 270

Disponeras så att i ny räkning överföres 12 918 270

Beträffande moderbolaget och koncernens resultat och ställning i övrigt hänvisas till efterföljande resultat- och balansräkningar med tillhörande noter.

FINANSIELLA RAPPORTER FÖR KONCERNEN

RESULTATRÄKNING FÖR KONCERNEN

(belopp i KSEK)	Not	2022 Jan-Dec
Nettoomsättning	2,3	148 416
Aktiverat arbete för egen räkning		625
Övriga rörelseintäkter	4	11 611
		160 652
Handelsvaror		-116 242
Övriga externa kostnader	3,5,6	-52 101
Personalkostnader	7	-50 451
Avskrivningar		-30 250
Övriga rörelsekostnader		-2 780
Totala driftskostnader		-251 824
Rörelseresultat		-91 172
Räntekostnader och liknande poster	8	-19 960
Resultat efter finansiella poster		-111 132
Skatt på årets resultat	9	1 236
Årets resultat		-109 896

* Jämförelsetal för 2021 visas ej eftersom 2022 är första konsolideringsåret.

BALANSRÄKNING FÖR KONCERNEN

(belopp i KSEK)	Not	2022-12-31
TILLGÅNGAR		
Anläggningstillgångar		
Immateriella anläggningstillgångar		
Balanserade utgifter för utvecklingsarbeten och liknande arbeten	10	136 936
Patent och liknande rättigheter	11	37 343
Summa immateriella anläggningstillgångar		174 279
Materiella anläggningstillgångar		
Förbättringsutgift på annans fastighet	12	1 348
Inventarier, verktyg och installationer	13	9 992
Summa materiella anläggningstillgångar		11 340
Finansiella anläggningstillgångar		
Uppskjuten skattefordran	18	536
Summa finansiella anläggningstillgångar		536
Summa Anläggningstillgångar		186 155
Omsättningstillgångar		
Varulager mm		
Färdiga varor och handelsvaror		138 997
Förskott till leverantörer		6 404
Summa varulager mm		145 401
Kortfristiga Fordringar		
Kundfordringar		21 036
Övriga fordringar		1 538
Förutbetalda kostnader och upplupna intäkter	15	2 319
Summa kortfristiga fordringar		24 893
Kassa och Bank		46 307
Summa Omsättningstillgångar		216 601
SUMMA TILLGÅNGAR		402 756

* Jämförelsetal för 2021 visas ej eftersom 2022 är första konsolideringsåret.

BALANSRÄKNING FÖR KONCERNEN

(belopp i KSEK)	Not	2022-12-31
EGET KAPITAL OCH SKULDER		
Eget Kapital	16, 17	
Eget kapital		
Aktiekapital		9 117
Övrigt tillskjutet kapital		604 293
Annat eget kapital inklusive årets resultat		-510 120
Summa eget kapital		103 290
SUMMA EGET KAPITAL		103 290
Avsättningar		
Uppskjuten skatt	18	7 300
Övriga avsättningar	19	4 517
Summa avsättningar		11 817
Långfristiga skulder		
Obligationslån	21	140 730
Skulder till kreditinstitut	22	89 026
Summa långfristiga skulder		229 756
Kortfristiga skulder		
Skulder till kreditinstitut		-
Förskott från kunder		9 855
Leverantörsskulder		29 763
Aktuella skatteskulder		1 443
Övriga skulder		1 671
Upplupna kostnader och förutbetalda intäkter	24	15 161
Summa kortfristiga skulder		57 893
SUMMA EGET KAPITAL OCH SKULDER		402 756

* Jämförelsetal för 2021 visas ej eftersom 2022 är första konsolideringsåret.

KONCERNENS FÖRÄNDRINGAR I EGET KAPITAL

	Aktiekapital	Övrigt tillskjutet kapital	Ack valuta-kursdiff	Annat eget kapital inklusive årets resultat	Totalt
Ingående balans 2022-01-01	6,244	439,501	-	-399,094	46,651
Riktad emission ¹	2,873	164,736			167,609
Valutakursdifferenser vid omräkning av utländska dotterföretag			-1,130		-1,130
Erlagd optionspremie ²		56			56
Årets resultat				-109,896	-109,896
Utgående balans 2022-12-31	9,117	604,293	-1,130	-508,990	103,290

¹ De riktade emissionerna redovisas netto efter avdrag för transaktionskostnader som uppgick till 1 155 KSEK.

² Betalda premier relaterade till 2022/2025 kvalificerade aktieoptionsprogram för anställda.

* Jämförelsetal för 2021 visas ej eftersom 2022 är första konsolideringsåret.

KASSAFLÖDESANALYS FÖR KONCERNEN

(belopp i KSEK)	Not	2022 Jan-Dec
Den löpande verksamheten		
Resultat före finansiella poster		-91,172
Justeringar för poster som inte ingår i kassaflödet mm		29,807
Erlagd ränta		-1,554
Betald skatt		-
Kassaflöde från den löpande verksamheten före förändring av rörelsekapital		-62,919
Kassaflöde från förändringar i rörelsekapital		
Minskning(+)/ökning(-) av varulager/pågående arbeten		36,539
Minskning(+)/ökning(-) av kundfordringar		-2,855
Minskning(+)/ökning(-) av kortfristiga fordringar		3,244
Minskning(-)/ökning(+) leverantörsskulder		-15,462
Minskning(-)/ökning(+) av kortfristiga skulder		-8,733
Kassaflöde från den löpande verksamheten		-50,186
Investeringsverksamheten		
Förvärv av dotterföretag, netto efter förvärvade likvida medel		11,282
Investeringar i immateriella anläggningstillgångar		-625
Investeringar i materiella anläggningstillgångar		-2,602
Försäljningar av materiella anläggningstillgångar		85
Kassaflöde från investeringsverksamheten		8,140
Finansieringsverksamheten		
Nyemission		68,845
Personaloptioner		56
Upptagna lån		15,529
Amortering av skuld		-19,528
Kassaflöde från finansieringsverksamheten		64,902
Årets kassaflöde		22,856
Likvida medel vid årets början		23,451
Likvida medel vid årets slut		46,307

* Jämförelsetal för 2021 visas ej eftersom 2022 är första konsolideringsåret.

FINANSIELLA RAPPORTER FÖR MODERBOLAGET

RESULTATRÄKNING FÖR MODERBOLAGET

(belopp i KSEK)	Not	2022 Jan-Dec	2021 Jan-Dec
Nettoomsättning	2.3	133,123	99,795
Aktiverat arbete för egen räkning		625	11,960
Övriga rörelseintäkter	4	248	1,629
		133,996	113,384
Handelsvaror		-102,702	-74,228
Övriga externa kostnader	3,5,6	-35,356	-38,352
Personalkostnader	7	-36,365	-41,031
Avskrivningar		-26,160	-18,688
Övriga rörelsekostnader		-2,780	-185
Totala driftskostnader		-203,363	-172,484
Rörelseresultat		-69,367	-59,100
Räntekostnader och liknande poster	8	-19,303	-12,730
Resultat efter finansiella poster		-88,670	-71,830
Skatt på årets resultat	9	-	-
Årets resultat		-88,670	-71,830

BALANSRÄKNING FÖR MODERBOLAGET

(belopp i KSEK)	Not	31/12/2022	31/12/2021
TILLGÅNGAR			
Anläggningstillgångar			
Immateriella anläggningstillgångar			
Balanserade utgifter för utvecklingsarbeten och liknande arbeten	10	136,936	159,361
Patent och liknande rättigheter	11	1,908	2,371
Summa immateriella anläggningstillgångar		138,844	161,732
Materiella anläggningstillgångar			
Förbättringsutgift på annans fastighet	12	172	99
Inventarier, verktyg och installationer	13	5,022	6,734
Summa materiella anläggningstillgångar		5,194	6,833
Finansiella anläggningstillgångar			
Andelar i koncernföretag	14	100,001	-
Summa finansiella anläggningstillgångar		100,001	-
Summa Anläggningstillgångar		244,039	168,565
Omsättningstillgångar			
Varulager mm			
Färdiga varor och handelsvaror		101,566	113,572
Förskott till leverantörer		6,404	5,133
Summa varulager mm		107,970	118,705
Kortfristiga Fordringar			
Kundfordringar		17,646	14,761
Fordringar hos koncernföretag		4,432	-
Övriga fordringar		1,538	2,615
Förutbetalda kostnader och upplupna intäkter	15	1,546	2,244
Summa kortfristiga fordringar		25,162	19,620
Kassa och Bank		46,269	23,451
Summa Omsättningstillgångar		179,401	161,776
SUMMA TILLGÅNGAR		423,440	330,341

BALANSRÄKNING FÖR MODERBOLAGET

(belopp i KSEK)	Not	2022-12-31	2021-12-31
EGET KAPITAL OCH SKULDER			
Eget Kapital	16, 17		
Bundet eget kapital			
Aktiekapital		9 117	6 244
Fond för utvecklingsutgifter		103 612	119 819
Summa bundet eget kapital		112 729	126 063
Fritt eget kapital			
Överkursfond		604 237	439 501
Balanserat resultat		-502 649	-447 083
Årets resultat		-88 670	-71 830
Summa fritt eget kapital		12 918	-79 412
SUMMA EGET KAPITAL		125 647	46 651
Avsättningar			
Övriga avsättningar	19	4 517	3 457
Summa avsättningar		4 517	3 457
Långfristiga skulder			
Obligationslån	21	140 730	129 877
Skulder till kreditinstitut	22	89 026	81 815
Summa långfristiga skulder		229 756	211 692
Kortfristiga skulder			
Skulder till kreditinstitut		-	4 000
Förskott från kunder		9 554	19 837
Leverantörsskulder		22 001	31 489
Skulder till koncernföretag		18 819	-
Aktuella skatteskulder		1 443	1 247
Övriga skulder		1 131	1 760
Upplupna kostnader och förutbetalda intäkter	24	10 572	10 208
Summa kortfristiga skulder		63 520	68 541
SUMMA EGET KAPITAL OCH SKULDER		423 440	330 341

MODERBOLAGETS FÖRÄNDRINGAR I EGET KAPITAL

	Bundet eget kapital			Fritt eget kapital		Totalt
	Aktiekapital	Fond för utvecklingsavgift	Överkursfond	Balanserat resultat	Årets resultat	
Ingående balans 2021-01-01	5,931	117,903	417,126	-359,767	-85,540	95,652
Fond för utvecklingsutgifter		1,916		-1,916		-
Riktad emission ¹	313		22,375			22,688
Disposition enligt årsstämma				-85,540	85,540	-
Erlagd optionspremie ²				141		141
Årets resultat					-71,830	-71,830
Utgående balans 2021-12-31	6,244	119,819	439,501	-447,082	-71,830	46,651
Fond för utvecklingsutgifter		-16,207		16,207		-
Riktad emission ³	2,873		164,736			167,609
Disposition enligt årsstämma				-71,830	71,830	-
Erlagd optionspremie ⁴				56		56
Årets resultat					-88,670	-88,670
Utgående balans 2022-12-31	9,117	103,612	604,237	-502,649	-88,670	125,646

¹ Den riktade emissionen redovisas netto efter avdrag för transaktionskostnader som uppgick till 63 KSEK.

² Betalda premier relaterade till 2021/2025 kvalificerade aktieoptionsprogram för anställda.

³ De riktade emissionerna redovisas netto efter avdrag för transaktionskostnader som uppgick till 1 155 KSEK.

⁴ Betalda premier relaterade till 2022/2025 kvalificerade aktieoptionsprogram för anställda.

KASSAFLÖDESANALYS FÖR MODERBOLAGET

(belopp i KSEK)	Not	2022 Jan-Dec	2021 Jan-Dec
Den löpande verksamheten			
Resultat före finansiella poster		-69,367	-59,100
Justeringar för poster som inte ingår i kassaflödet mm		25,609	20,627
Erlagd ränta		-905	-862
Betald skatt		-	-
Kassaflöde från den löpande verksamheten före förändring av rörelsekapital		-44,663	-39,335
Kassaflöde från förändringar i rörelsekapital			
Minskning(+)/ökning(-) av varulager/pågående arbeten		12,006	-13,409
Minskning(+)/ökning(-) av kundfordringar		-2,885	20,766
Minskning(+)/ökning(-) av kortfristiga fordringar		-3,928	-498
Minskning(-)/ökning(+) leverantörsskulder		-9,488	10,755
Minskning(-)/ökning(+) av kortfristiga skulder		8,466	-4,081
Kassaflöde från den löpande verksamheten		-40,492	-25,802
Investeringsverksamheten			
Investeringar i immateriella anläggningstillgångar		-625	-11,720
Investeringar i materiella anläggningstillgångar		-1,051	-2,264
Försäljningar av materiella anläggningstillgångar		85	-
Kassaflöde från investeringsverksamheten		-1,591	-13,984
Finansieringsverksamheten			
Nyemission		68,845	22,688
Personaloptioner		56	141
Amortering av skuld		-4,000	-1,000
Kassaflöde från finansieringsverksamheten		64,901	21,829
Årets kassaflöde		22,818	-17,957
Likvida medel vid årets början		23,451	41,408
Likvida medel vid årets slut		46,269	23,451

NOTER

Not 1 Redovisningsprinciper m.m.

Allmänna redovisningsprinciper

Moderbolaget och koncernen tillämpar Årsredovisningslagen (1995:1554) och Bokföringsnämndens allmänna råd BFNAR 2012:1 Årsredovisning och koncernredovisning ("K3").

Koncernredovisning

Koncernredovisningen omfattar moderföretaget och de företag över vilka moderföretaget direkt eller indirekt har bestämmande inflytande (dotterföretag). Bestämmande inflytande innebär en rätt att utforma ett annat företags finansiella och operativa strategier i syfte att erhålla ekonomiska fördelar. Vid bedömningen av om ett bestämmande inflytande föreligger, ska hänsyn tas till innehav av finansiella instrument som är potentiellt röstberättigade och som utan dröjsmål kan utnyttjas eller konverteras till röstberättigade eget kapitalinstrument. Hänsyn ska också tas till om företaget genom agent har möjlighet att styra verksamheten. Bestämmande inflytande föreligger i normalfallet då moderföretaget direkt eller indirekt innehar aktier som representerar mer än 50 % av rösterna.

Ett dotterföretags intäkter och kostnader tas in i koncernredovisningen från och med tidpunkten för förvärvet till och med den tidpunkt då moderföretaget inte längre har ett bestämmande inflytande över dotterföretaget. Se avsnitt Rörelseförvärv nedan för redovisning av förvärv och avyttring av dotterföretag.

Redovisningsprinciperna för dotterföretag överensstämmer med koncernens redovisningsprinciper. Alla koncerninterna transaktioner, mellanhavanden samt orealiserade vinster och förluster hänförliga till koncerninterna transaktioner har eliminerats vid upprättandet av koncernredovisningen.

Innehav utan bestämmande inflytande

Koncernens resultat och komponenter i eget kapital är hänförligt till moderföretagets ägare och innehav utan bestämmande inflytande. Innehav utan bestämmande inflytande redovisas separat inom eget kapital i koncernbalansräkningen och i direkt anslutning till posten Årets resultat i koncernresultaträkningen. Om koncernmässigt eget kapital avseende dotterföretaget är negativt, redovisas innehav utan bestämmande inflytande i dotterföretaget som en fordran på innehavet, en negativ post inom eget kapital, endast om innehavet har en bindande förpliktelse att täcka kapitalunderskottet och har förmåga att fullgöra förpliktelsen.

Rörelseförvärv

Rörelseförvärv redovisas enligt förvärvsmetoden. Köpeskillingen för rörelseförvärvet värderas till verkligt värde vid förvärvstidpunkten, vilket beräknas som summan av de verkliga värdena per förvärvstidpunkten för erlagda tillgångar, uppkomna eller övertagna skulder samt emitterade egetkapitalinstrument och utgifter som är direkt hänförliga till rörelseförvärvet. Exempel på utgifter är transaktionskostnader. I köpeskillingen ingår villkorad köpeskillning, förutsatt att det vid förvärvstidpunkten är sannolikt att köpeskillingen kommer att justeras vid en senare tidpunkt och att beloppet kan uppskattas på ett tillförlitligt sätt. Anskaffningsvärdet för den förvärvade enheten justeras på balansdagen och när den slutliga köpeskillingen fastställs, dock ej senare än ett år efter förvärvstidpunkten.

Vid förvärv av färre än samtliga andelar av den förvärvade enheten läggs värdet av innehav utan bestämmande inflytande till anskaffningsvärdet. Innehavets andel av den förvärvade enhetens tillgångar och skulder, inklusive goodwill eller negativ goodwill värderas till verkligt värde.

Goodwill

Vid rörelseförvärv där summan av köpeskillingen, verkligt värde på innehav utan bestämmande inflytande och verkligt värde vid förvärvstidpunkten på tidigare aktieinnehav överstiger verkligt värde vid förvärvstidpunkten på identifierbara förvärvade nettotillgångar redovisas skillnaden som goodwill i koncernbalansräkningen. Om skillnaden är negativ, ska värdet på identifierbara tillgångar och skulder omprövas.

Omräkning av utländska dotterbolag

Utländska dotterbolags bokslut har omräknats till svenska kronor enligt dagskursmetoden. Dagskursmetoden innebär att samtliga tillgångar, avsättningar och övriga skulder omräknas till balansdagens kurs och samtliga poster i resultaträkningen omräknas till årets genomsnittskurs. Uppkomna omräkningsdifferenser förs direkt mot koncernens eget kapital.

Intäktsredovisning

Intäkter från försäljning av varor redovisas till verkligt värde av vad bolaget erhållit eller kommer att erhålla. Det innebär att bolaget redovisar intäkten till nominellt värde (fakturabelopp) om bolaget får ersättning i likvida medel direkt vid leveransen. Avdrag görs för lämnade rabatter. Vid försäljning av varor redovisas normalt intäkten när väsentliga förmåner och risker, förknippade med ägandet av varan, har överförts från bolaget till köparen, vilket är enligt de internationella fraktvillkoren ("Incoterms") som anges på fakturan.

Ränta , royalty och utdelning

Ersättning i form av ränta, royalty eller utdelning redovisas som intäkt när det är sannolikt att bolaget kommer att få de ekonomiska fördelar som är förknippade med transaktionen och när inkomsten kan beräknas på ett tillförlitligt sätt. Ränta redovisas som intäkt enligt den s.k. effektivräntemetoden.

Leasingavtal

Då de ekonomiska risker och fördelar som är förknippade med tillgången inte har övergått till leasetagaren, klassificeras leasingen som operationell leasing. Operationella leasingavtal redovisas som en kostnad linjärt över leasingperioden. Moderbolaget redovisar samtliga leasingavtal, såväl finansiella som operationella, som operationella leasingavtal. I koncernen görs uppdelning på finansiell och operationell leasing.

Ersättningar till anställda

Ersättningar till anställda avser alla typer av ersättningar som bolaget lämnar till de anställda. Bolagets ersättningar innefattar bland annat löner, betald semester, betald frånvaro, bonus och ersättningar efter avslutad anställning (pensioner). Redovisning sker i takt med intjänandet. Ersättningar till anställda efter avslutad anställning avser avgiftsbestämda eller förmånsbestämda pensionsplaner. Som avgiftsbestämda planer klassificeras planer där fastställda avgifter betalas och det inte finns förpliktelser, varken legala eller informella, att betala något ytterligare, utöver dessa avgifter. Övriga planer klassificeras som förmånsbestämda pensionsplaner, av vilka bolaget ej har några. Bolaget har inga övriga långfristiga ersättningar till anställda.

Omräkning av poster i utländsk valuta

Fordringar och skulder i utländsk valuta har värderats till balansdagens kurs. Kursvinster och kursförluster på rörelsefordringar och rörelseskulder redovisas i rörelseresultatet, medan kursvinster och kursförluster på finansiella fordringar och skulder redovisas som finansiella poster.

Anläggningstillgångar

Materiella och immateriella anläggningstillgångar redovisas till anskaffningsvärde minskat med ackumulerade avskrivningar och eventuella nedskrivningar. Materiella anläggningstillgångar har delats upp på betydande komponenter, när komponenterna har väsentligt olika nyttjandeperioder. Avskrivningsbart belopp utgörs av anskaffningsvärdet minskat med ett beräknat restvärde om detta är väsentligt. Avskrivning sker linjärt över den förväntade nyttjandeperioden.

Immateriella anläggningstillgångar

OXE Marine AB:s immateriella tillgångar består främst av patent, konsulttjänster samt material nödvändigt för utveckling av produkten OXE.

Följande avskrivningstider tillämpas:

Immateriella anläggningstillgångar

Balanserade utgifter för forsknings- och utvecklingsarbeten och liknande arbeten	10 år
Patent	10 år

Materiella anläggningstillgångar

Förbättringsutgift på annans fastighet	2 år
Verktyg	5 år
Inventarier	7 år

Internt upparbetade immateriella anläggningstillgångar

Bolaget tillämpar den s.k. "aktiveringsmodellen" avseende internt upparbetade immateriella anläggningstillgångar. Metoden innebär att samtliga utgifter som uppfyller kriterierna i BFNAR 2012:1 aktiveras som immateriell anläggningstillgång och skrivs av under tillgångens beräknade nyttjandeperiod. En omföring från fritt eget kapital till fond för utvecklingsavgifter inom bundet eget kapital görs för motsvarande belopp som aktiverats under året. Återföring från fonden till fritt eget kapital sker med motsvarande belopp som redovisade avskrivningar/nedskrivningar.

Nedskrivning av immateriella och materiella anläggningstillgångar

Vid varje balansdag analyserar koncernen de redovisade värdena för materiella och immateriella tillgångar för att avgöra om det finns någon indikation på nedskrivning. Om någon sådan indikation föreligger beräknas återvinningsvärdet för att fastställa nedskrivningsbeloppet. Om återvinningsvärdet för en enskild tillgång inte kan fastställas beräknas återvinningsvärdet för den kassagenererande enhet som tillgången tillhör. Utveckling som ännu inte tagits i bruk skrivs inte av utan prövas årligen för nedskrivning oavsett tecken på nedskrivning. Återvinningsvärdet är det högsta av verkligt värde efter avdrag för kostnader vid avyttring och tillgångens nyttjandevärde. Verkligt värde efter avdrag för kostnader vid avyttring är det pris som förväntas erhållas i en transaktion efter avdrag för kostnader som är direkt hänförliga till transaktionen. Vid fastställande av nyttjandevärdet diskonteras framtida kassaflöden till nuvärde med hjälp av en diskonteringsränta före skatt som återspeglar nuvarande marknadsförhållanden för pengars tidsvärde och de risker som är förknippade med tillgången. Vid varje balansdag bedömer koncernen om en tidigare nedskrivning inte längre är motiverad. Om så är fallet återförs nedskrivningen. En återföring av en nedskrivning redovisas i resultaträkningen.

Finansiella instrument

Bolaget redovisar och värderar finansiella instrument till anskaffningsvärde. Kundfordringar samt övriga kortfristiga fordringar redovisas till det lägsta av anskaffningsvärde och det belopp varmed de beräknas bli reglerade, det vill säga med avdrag för befarade förluster. Leverantörsskulder och övriga kortfristiga skulder redovisas till det belopp varmed de förväntas regleras. Långfristiga fordringar och långfristiga skulder värderas efter första redovisningen till upplupet anskaffningsvärde.

Varulager

Varulagret har värderats till det lägsta av dess anskaffningsvärde och dess nettoförsäljningsvärde på balansdagen. Med nettoförsäljningsvärdet avses varornas beräknade försäljningspris minskat med försäljningskostnader. Den valda värderingsmetoden innebär att eventuell inkurans i varulagret har beaktats.

Skatt

Total skatt utgörs av aktuell skatt och uppskjuten skatt. Skatter redovisas i resultaträkningen, utom då underliggande transaktion redovisas direkt mot eget kapital varvid tillhörande skatteeffekt redovisas i eget kapital.

Aktuell skatt

Aktuell skatt avser inkomstskatt för innevarande räkenskapsår samt den del av tidigare räkenskapsårs inkomstskatt som ännu inte redovisats. Aktuell skatt beräknas utifrån per den skattesats som gäller per balansdagen.

Uppskjutna skattefordringar

Uppskjutna skattefordringar nettoredovisas mot uppskjutna skatteskulder endast om de kan betalas med ett nettobelopp. Uppskjuten skatt beräknas utifrån beslutad skattesats på balansdagen. Effekter av förändringar i gällande skattesatser resultatförs i den period förändringen lagstadsats. Uppskjutna skattefordringar reduceras till den del det inte är sannolikt att den underliggande skattefordran kommer att kunna realiseras inom en överskådlig framtid. Uppskjuten skattefordran redovisas som finansiell anläggningstillgång och uppskjuten skatteskuld som avsättning. Skatteeffekten har inte redovisats som uppskjuten skattefordran i balansräkningen. Bolaget har utnyttjade underskottsavdrag uppgående till 410,6 MSEK per den 31 december 2022. Underskottsavdraget baseras på fastställd deklARATION för 2021, eftersom 2022 ej är deklarerad ännu. Det finns osäkerhet i förmågan att kunna utnyttja dessa skatteförluster i framtiden då det påverkas av förändringar i ägarstrukturen.

Övriga avsättningar

Avsättningar redovisas när bolaget har en formell eller informell förpliktelse som en följd av tidigare händelser och då det är sannolikt att ett utflöde av resurser kommer att krävas för att reglera förpliktelsen. Avsättningar värderas till den bästa uppskattningen av det belopp som krävs för att reglera förpliktelsen. Om effekten av tid när betalning sker är väsentlig, nuvärdesberäknas förpliktelsen.

Kassaflödesanalys

Kassaflödesanalysen visar koncernens förändringar av företagets likvida medel under räkenskapsåret. Kassaflödesanalysen har upprättats enligt den indirekta metoden. Det redovisade kassaflödet omfattar endast transaktioner som medfört in- och utbetalningar.

Not 2 Nettoomsättning

	Koncernen	Moderbolaget	
	2022-12-31	2022-12-31	2021-12-31
Sverige	5 142	5 142	713
EU	24 827	24 827	12 517
Utanför EU	118 447	103 154	86 565
	148 416	133 123	99 795

	Koncernen	Moderbolaget	
	2022-12-31	2022-12-31	2021-12-31
Motorer	116 978	107 065	80 725
Reservdelar och tillbehör	31 438	26 058	19 070
	148 416	133 123	99 795

Not 3 Uppgift om inköp och försäljning inom samma koncern

	Moderbolaget	
	2022-12-31	2021-12-31
Inköp	10%	-
Försäljning	26%	-

Not 4 Övriga rörelseintäkter

	Koncernen 31/12/2022	Moderbolaget 31/12/2022	Moderbolaget 31/12/2021
Kursvinster på fordringar/skulder av rörelsekaraktär	11,363	-	1,552
Vinst avyttring anläggningstillgångar	248	248	31
Försäkringsersättningar	-	-	46
	11,611	248	1,629

Not 5 Revisorns arvode och kostnadsersättning

	Koncernen 31/12/2022	Moderbolaget 31/12/2022	Moderbolaget 31/12/2021
BDO Mälardalen AB			
Revisionsuppdrag	260	260	-
Revisionsverksamhet utöver revisionsuppdrag	-	-	-
Prida Guida & Perez, P.A.			
Revisionsuppdrag	183	-	-
Revisionsverksamhet utöver revisionsuppdrag	-	-	-
Ernst & Young AB			
Revisionsuppdrag	90	90	435
Revisionsverksamhet utöver revisionsuppdrag	-	-	205
	533	350	640

Not 6 Leasingkostnader

	Koncernen 31/12/2022	Moderbolaget 31/12/2022	Moderbolaget 31/12/2021
Framtida minimileaseavgifter som ska erläggas avseende icke uppsägningsbara leasingavtal:			
Förfaller till betalning inom ett år	2,810	2,103	2,926
Förfaller till betalning senare än ett men inom 5 år	1,891	2,138	4,241
Förfaller till betalning senare än fem år	-	-	-
	4,701	4,241	7,167
Under perioden kostnadsförda leasingavgifter	3,265	2,926	3,058

I koncernens redovisning utgörs den operationella leasingen i allt väsentligt av hyrda fastigheter/lokaler. Avtalet om hyra av den svenska kontorsfastigheten löper på drygt två år. Storleken på de framtida leasingavgifterna baseras på utvecklingen av konsumentprisindex. Avtalen om hyra av lokaler löper i allmänhet på tre år med möjlighet till förlängning med ett år i taget.

För moderföretaget inkluderar uppgifterna i denna not även finansiella leasingavtal, vilka redovisas som operationella. Förutom hyra av lokaler, avser avtalen leasing av inventarier och bilar för transportändamål. Maskinerna och inventarierna leasas normalt på tre år med möjlighet till förlängning med ett år i taget. Bilar leasas på tre år med möjlighet till utköp.

Not 7 Anställda och personalkostnader

Medelantal anställda	Koncernen	Moderbolaget	Moderbolaget
	31/12/2022	31/12/2022	31/12/2021
Sverige			
Kvinnor	5	5	6
Män	31	31	35
	36	36	41
USA			
Kvinnor	2	-	-
Män	15	-	-
	17	-	-
Totalt	53	36	41

Personalkostnader

Löner och andra ersättningar KSEK

Styrelse, företagsledning och verkställande direktör	8,342	6,098	8,603
Övriga anställda	28,793	19,445	21,247
	37,135	25,543	29,850

Sociala kostnader KSEK

Pensionskostnader för styrelse, företagsledning och verkställande direktör	991	908	1,013
Pensionskostnader för övriga anställda	2,417	2,298	1,696
Övriga sociala avgifter enligt lag och avtal	9,440	8,642	9,072
	12,848	11,848	11,781
Totala löner, ersättningar, sociala kostnader och pensionskostnader	49,983	37,391	41,631

Styrelsearvoden

KSEK	31/12/2022	31/12/2021
Anders Berg (avgått 2022)	92	300
Andreas Blomdahl (avgått 2021)	-	44
Jonas Wikström (invald 2021)	333	106
Jon Lind	184	150
Magnus Folin	184	150
Magnus Grönborg (avgått 2021)	-	44
Mikael Mellberg	184	150
Martin Polo (invald 2022)	113	-
Christian von Koenigsegg (invald 2022)	113	-
	1,203	944

Ingen av styrelseledamöterna har rätt till några förmåner vid avslutande av styrelseuppdraget.

<i>Antal på balansdagen</i>	Koncernen	Moderbolaget	Moderbolaget
	31/12/2022	31/12/2022	31/12/2021
Styrelseledamöter			
Kvinnor	-	-	-
Män	6	6	5
Totalt	6	6	5
Verkställande direktörer och andra ledande befattningshavare			
Kvinnor	-	-	1
Män	3	3	5
Totalt	3	3	6

Ersättning till företagsledning

	Myron Mahendra ¹	Magnus Grönberg ¹	Ersättning övrig företagsledning ¹	Totalt
2021 KSEK				
Fast lön ink. sem. ersättning	1,173	860	4,828	6,861
Rörlig ersättning	-	131	400	531
Pensioner	-	195	818	1,013
Förmåner	-	31	237	268
	1,173	1,217	6,283	8,673

	Magnus Grönberg ¹	Anders Berg ¹	Ersättning övrig företagsledning ¹	Totalt
2022 KSEK				
Fast lön ink. sem. ersättning	272	1,778	2,394	4,444
Rörlig ersättning	-	118	118	236
Pensioner	65	355	489	909
Förmåner	27	57	133	217
	364	2,308	3,134	5,806

¹ Ersättningen är exklusive sociala avgifter och särskild löneskatt. Ersättning till övrig företagsledning avser 3 (5) personer.

Regler vid uppsägning

Vid uppsägning av Anders Bergs anställning löper en uppsägningstid om tolv månader från bolagets sida och sex månader från Anders Bergs sida. Under uppsägningstiden har Anders Berg rätt till oförändrad lön och anställningsförmåner med undantag för rörlig ersättning. Anders Berg är bunden av en konkurrensklausul som är giltig under nio månader från anställningens upphörande under vilken han för tiden har rätt till särskild ersättning. Bolaget äger rätt att avstå från konkurrensklausulen, varvid ingen ersättning ska utgå till Anders Berg.

Uppsägningstiden för övriga ledande befattningshavare är sex månader vid uppsägning från bolagets sida och sex månader vid uppsägning från den anställdes sida. Under uppsägningstiden äger bolaget rätt att arbetsbefria den anställda, varvid eventuell lön från annan arbetsgivare ska avräknas mot den lön den anställda erhåller under uppsägningstiden. Övriga ledande befattningshavare är bundna av konkurrensklausuler under nio månader från anställningens upphörande under vilken tid de äger rätt till särskild ersättning. Bolaget äger rätt att avstå från konkurrensklausulen, varvid ingen ersättning ska utgå till den anställda.

Not 8 Räntekostnader och liknande resultatposter

	Koncernen 31/12/2022	Moderbolaget 31/12/2022	Moderbolaget 31/12/2021
Räntekostnader	10,311	9,654	12,730
Kursdifferenser	9,649	9,649	-
	19,960	19,303	12,730

Not 9 Skatt på årets resultat

	Koncernen 31/12/2022	Moderbolaget 31/12/2022	Moderbolaget 31/12/2021
Följande komponenter ingår i skattekostnaden:			
Aktuell Skatt	-	-	-
Uppskjuten skatt	1,236	-	-
	1,236	-	-
Redovisat resultat före skatt	-111,132	-88,670	-71,830
Skatt enligt gällande skattesats (20,6%)	22,893	18,266	14,797
Skatteeffekt av:			
Ej avdragsgilla kostnader	1,818	974	952
Ej skattepliktiga intäkter	-3	-3	-
Skatt hänförlig till tidigare års redovisade resultat	-23,472	-19,237	-15,749
	1,236	-	-

Not 10 Balanserade utgifter för utvecklingsarbeten och liknande arbeten

	Koncernen 31/12/2022	Moderbolaget 31/12/2022	Moderbolaget 31/12/2021
Ingående anskaffningsvärden	221,164	221,164	209,444
Årets anskaffningar	625	625	11,960
Årets avyttringar	-	-	-240
Utgående ackumulerade anskaffningsvärden	221,789	221,789	221,164
Ingående avskrivningar	-61,803	-61,803	-46,725
Årets avskrivningar	-23,050	-23,050	-15,078
Utgående ackumulerade avskrivningar	-84,853	-84,853	-61,803
Utgående redovisat värde	136,936	136,936	159,361

Not 11 Patent och liknande rättigheter

	Koncernen	Moderbolaget	Moderbolaget
	31/12/2022	31/12/2022	31/12/2021
Ingående anskaffningsvärden	4,632	4,632	4,632
Årets anskaffningar	-	-	-
Övertag vid förvärv av dotterföretag	38,833	-	-
Utgående ackumulerade anskaffningsvärden	43,465	4,632	4,632
Ingående avskrivningar	-2,261	-2,261	-1,798
Årets avskrivningar	-3,861	-463	-463
Utgående ackumulerade avskrivningar	-6,122	-2,724	-2,261
Utgående redovisat värde	37,343	1,908	2,371

Not 12 Förbättringsutgift på annans fastighet

	Koncernen	Moderbolaget	Moderbolaget
	31/12/2022	31/12/2022	31/12/2021
Ingående anskaffningsvärden	783	783	742
Årets anskaffningar	287	287	41
Övertag vid förvärv av dotterföretag	1,248	-	-
Utgående ackumulerade anskaffningsvärden	2,318	1,070	783
Ingående avskrivningar	-684	-684	-565
Årets avskrivningar	-286	-214	-119
Utgående ackumulerade avskrivningar	-970	-898	-684
Utgående redovisat värde	1,348	172	99

Not 13 Inventarier, verktyg och installationer

	Koncernen	Moderbolaget	Moderbolaget
	31/12/2022	31/12/2022	31/12/2021
Ingående anskaffningsvärden	17,236	17,236	15,013
Årets anskaffningar	2,315	764	2,223
Försäljningar och utrangeringar	-123	-123	-
Övertag vid förvärv av dotterföretag	4,039	-	-
Utgående ackumulerade anskaffningsvärden	23,467	17,877	17,236
Ingående avskrivningar	-10,502	-10,502	-7,534
Försäljningar och utrangeringar	39	39	-
Årets avskrivningar	-3,012	-2,392	-2,968
Utgående ackumulerade avskrivningar	-13,475	-12,855	-10,502
Utgående redovisat värde	9,992	5,022	6,734

Not 14 Andelar i koncernföretag

		Moderbolaget		
		31/12/2022	31/12/2021	
Ingående anskaffningsvärden		-	-	
Förvärv		100,001	-	
Utgående redovisat värde		100,001	-	
		Moderbolaget	Moderbolaget	
		31/12/2022	31/12/2021	
Företagets namn	Antal andelar	Kapitalandel i %	Bokfört värde	Bokfört värde
OXE Marine INC	100,000	100%	95,900	-
OXE Marine Manufacturing INC	100,000	100%	4,101	-
			100,001	-
Företagets namn	Org.nr	Säte	Eget kapital	Resultat
OXE Marine INC	87-4243791	Georgia, USA	60,843	-15,699
OXE Marine Manufacturing INC	87-4275543	Georgia, USA	-2,530	-7,170

Under året har 100 % av OXE Marine INC och OXE Marine Manufacturing INC förvärvats av moder-företaget och inkluderats i koncernredovisningen med belopp avseende tiden efter förvärvstidpunkten, 16 februari 2022.

Not 15 Förutbetalda kostnader och upplupna intäkter

	Koncernen	Moderbolaget	
	31/12/2022	31/12/2022	31/12/2021
Upplupna intäkter	-	-	-
Övriga förutbetalda kostnader	2,319	1,546	2,244
	2,319	1,546	2,244

Not 16 Aktiekapital

Aktiekapitalet består av 304 068 067 st aktier med kvotvärde 0,3 kr per aktie på balansdagen 2022-12-31. Ingående aktiekapital per 2022-01-01 var 208 225 298 st aktier med ett kvotvärde om 0,3 kr per aktie.

Not 17 Förslag till disposition av företagets vinst eller förlust

Styrelsen föreslår att fritt eget kapital, kronor 12 918 270, disponeras enligt följande:

Överkursfond	604 237 406
Balanserat resultat	-502 649 203
Årets resultat	-88 669 933
Balanseras i ny räkning	12 918 270

Not 18 Uppskjuten skattefordran och uppskjuten skatteskuld

	Koncernen	Moderbolaget	Moderbolaget
	31/12/2022	31/12/2022	31/12/2021
Uppskjuten skattefordran			
Uppskjuten skattefordran på internvinst i lager	536	-	-
	536	-	-
Uppskjuten skatteskuld			
Uppskjuten skatt på Patent och liknande rättigheter	7,300	-	-
	7,300	-	-

Not 19 Avsättningar

	Koncernen	Moderbolaget	Moderbolaget
	31/12/2022	31/12/2022	31/12/2021
Garantier	4,517	4,517	3,457
	4,517	4,517	3,457

Not 20 Ställda säkerheter

	31/12/2022	31/12/2021
Företagsinteckning	107,069	106,658
Pant i bankräkning	300	720
	107,369	107,378

Not 21 Obligationslån

Senior Secured Callable Fixed Rate Bonds med ISIN SE0010831545, SE0010831594 och NO0010815442 Ränta på Obligationerna uppgår till 7 procent årligen. Obligationerna är säkrade av ställda säkerheter, se Not 20.

Den 16 februari 2022 erhöll bolaget obligationsinnehavarnas godkännande att ändra och avstå från vissa villkor i sina obligationer på upp till 200 MSEK. De föreslagna ändringarna av Obligationsvillkoren innebär att (i) det sista inlösendatumet för obligationerna kommer att skjutas upp med 24 månader till den 15 februari 2025, (ii) från och med den 15 augusti 2022 kommer 2 procent av kvartalsräntan att betalas kontant till obligationsinnehavarna och den återstående räntan kommer att kapitaliseras kvartalsvis och läggas till Obligationernas nominella belopp, (iii) de amerikanska dotterbolagen kommer att ha rätt att ingå ett kreditavtal på upp till 5 MUSD, säkrat genom säkerhet i de amerikanska dotterbolagens lager och (iv) OXE Marine tillåts skapa en sekundär pant över sina affärsinteckningar och över aktierna i de amerikanska dotterbolagen till förmån för EIB. EIB:s Tranche A-lån på 4 miljoner euro kommer också att förlängas med 6 månader för att kunna återbetalas efter företagsobligationerna med en ny förfallodag den 12 mars 2025. I enlighet med villkoren för företagsobligationerna är OXE Marine begränsad i vilka typer av skuldfinansiering den får bedriva, men får finansiera sin verksamhet genom vissa typer av kortfristiga krediter såsom kreditgarantier för kundfordringar som ställts av EKN ("Exportkreditnämnden") ställda som säkerhet.

Not 22 Skulder till kreditinstitut

I april 2019 ingick Bolaget ett finansieringsavtal med Europeiska investeringsbanken (EIB) avseende en lånefacilitet på 14 miljoner euro för att finansiera upp till 50% av utvecklingen av OXE300. Kreditfaciliteten är uppdelad i tre villkorade trancher på 4 miljoner euro (tranch A), 4 miljoner euro (tranch B) och 6 miljoner euro (tranch C) och varje lån under en tranche skulle förfalla 5 år från utbetalning. Tranch A och B är räntefria och innehåller teckningsoptioner emitterade till EIB motsvarande 15 % (vid tidpunkten för emissionen av teckningsoptionerna) av OXE:s aktiekapital på helt utspädd basis i samband med uttag av tranch A och B. EIB har betalat ut tranch A och B på totalt 8 miljoner euro till OXE. Tranche C har inte utnyttjats och är inte längre tillgänglig för utbetalning. Tranche A och B förfaller under mars 2025, efter förfallodagen för de företagsobligationer som är högre rankade.

Teckningsoptioner

EIB har erhållit totalt 28 091 521 teckningsoptioner i OXE som vid nuvarande tidpunkt ger EIB rätt att teckna 41 629 337 aktier i OXE, motsvarande 13,3 % av OXE:s aktiekapital på helt utspädd basis, till en teckningskurs motsvarande kvotvärdet av OXE:s aktier. Teckningsoptionerna kan utnyttjas när som helst fram till den 31 december 2039.

Not 23 Optioner

Under 2019 erbjöds anställda och konsulter teckningsoptioner för ett beräknat pris enligt Black & Scholes värderingsmodell. Optionsinnehavare hade rätten att under tiden från och med 1 december 2022 till och med 31 december 2022, för varje teckningsoption teckna en ny aktie i Bolaget till en kurs om 4 SEK per aktie. Inga teckningsoptioner utnyttjades och teckningsoptionsprogrammet avslutades.

Den 28 juni 2021 ingick Bolaget ett nytt incitamentsprogram bestående av kvalificerade personaloptioner. Samtliga 3 050 000 optioner i det nya incitamentsprogrammet 2021/2025 överläts och Bolaget tecknade samtliga teckningsoptioner av serie 2021/2025:2 som emitterats för att säkerställa Bolagets leverans av aktier i programmet. Optionerna har överlåtits till en kurs om 0,03 kr per option och kan användas för teckning av aktier för 6 SEK per aktie under tre veckors-perioder efter offentliggörandet av kvartalsrapporten för första, andra och tredje kvartalet 2025. Som en förutsättning för incitamentsprogrammet måste de anställda förbli anställda i företaget. Som ett resultat, per den 31 december 2022, förblir 625 000 av de 3 050 000 utgivna optionerna aktiva.

Den 16 februari 2022 ingick Bolaget ett nytt incitamentsprogram bestående av kvalificerade personaloptioner. Samtliga 1 856 492 optioner i det nya incitamentsprogrammet 2021/2025 överläts och Bolaget tecknade samtliga teckningsoptioner av serie 2022/2025:2 som emitterats för att säkerställa Bolagets leverans av aktier i programmet. Optionerna har emitterats till en kurs om 0,03 SEK per option och kan användas för att teckna aktier för 3,5 SEK per aktie under en teckningstid om 1 månad infallande 36 månader efter förvärvet av personaloptionerna. Som en förutsättning för incitamentsprogrammet måste de anställda förbli anställda i företaget. Per den 31 december 2022 förblir alla utställda optioner aktiva.

Not 24 Upplupna kostnader och förutbetalda intäkter

	Koncernen	Moderbolaget	
	2022-12-31	2022-12-31	2021-12-31
Upplupna löner & semesterlöner	4 373	4 050	4 335
Upplupna sociala avgifter	1 273	1 273	1 111
Övriga upplupna kostnader	9 515	5 249	4 762
	15 161	10 572	10 208

Not 24 Väsentliga händelser efter balansdagens slut

OXE Marine AB ("Bolaget") tillkännagav följande viktiga händelser efter balansdagens slut:

- Bolaget meddelade den 15 februari 2023 att man tagit fram en konceptmotor med hybriddrift som kombinerar dieseldriften hos OXE Marines utombordare med eldrift och därmed erbjuder ännu lägre bränsleförbrukning och koldioxidutsläpp.
- Bolagets dieseldrivna utombordare med vattenjetdrift, som utvecklats tillsammans med JET-TECH, blev nominerad som en av årets innovationer vid den internationella båtmässan i Miami. Motorn är en av världens mest kraftfulla utombordare med vattenjetdrift och har blivit möjlig tack vare OXE egenutvecklade kraftöverföringssystem som klarar mycket höga vridmoment.

UNDERSKRIFTER

Ängelholm det datum som framgår av elektronisk signering

Jonas Wikström
Ordförande

Magnus Folin
Styrelseledamot

Jon Lind
Styrelseledamot

Mikael Mellberg
Styrelseledamot

Martin Polo
Styrelseledamot

Christian von Koenigsegg
Styrelseledamot

Anders Berg
Verkställande direktör

Vår revisionsberättelse har lämnats det datum som framgår av elektronisk signering
BDO Mälardalen AB

Carl-Johan Kjellman
Auktoriserad Revisor

Definitioner av ekonomiska begrepp

Nettoomsättning

Huvudsakliga rörelseintäkter och andra intäkter, netto av garantikostnader, rabatter och kreditnotor.

Bruttomarginal/Bruttomarginal %

Nettoomsättning minus handelsvaror. Bruttomarginal (%) är den beräknade bruttomarginalen uttryckt i procent av den nettoomsättningen.

EBITDA

Resultat före ränta, skatt, avskrivningar och efter aktivering av forskning och utveckling och patentkostnader. EBITDA inkluderar övriga intäkter och kostnader hänförliga till valutaomvärderingar av rörelsekostnader.

Resultat efter finansiella poster

Resultat efter finansiella poster och kostnader, men före skatt. Finansiella poster inkluderar räntekostnader och liknande intäcks- och kostnadsposter, samt inkluderar valutaomvärderingar av utländska skuldsaldon.

Rörelsemarginal (%)

Rörelseresultat i förhållande till nettoomsättningen.

Avkastning på eget kapital (%)

Årets resultat i förhållande till genomsnittligt eget kapital.

Soliditet (%)

Justerat eget kapital (eget kapital och obeskattade reserver med avdrag för uppskjuten skatt) i procent av balansomslutningen. Detta är för att visa bolagets långsiktiga solvens.

Resultat per aktie

Periodens resultat i förhållande till genomsnittligt antal utestående aktier per den 31 december 2022. Det genomsnittliga antalet aktier för perioden 1 januari – 31 december 2022 uppgick till 251 463 638. Antalet utestående aktier per 31 december 2022 uppgick till 304 068 067.

Resultat per aktie, utspätt

Eftersom bolaget är i en förlustposition är resultat per aktie efter utspädning lika med Resultat per aktie. Det totala antalet aktier och utspädningsinstrument (utestående teckningsoptioner som är in-the-money) per den 31 december 2022 var 345 697 403.

Uppskattningar och bedömningar

Utarbetande av finansiella rapporter och tillämpning av redovisningsprinciper baseras ofta på bedömningar, uppskattningar och antaganden som är rimliga vid den tidpunkt då bedömningen görs. Uppskattningarna baseras på historisk erfarenhet och olika andra faktorer som anses vara rimliga under omständigheterna. Resultaten av dessa används för att bedöma redovisade värden på tillgångar och skulder, som inte på annat sätt framgår av andra källor. Det faktiska utfallet kan skilja sig från dessa uppskattningar. Uppskattningar och antaganden granskas regelbundet.

För vidare information, vänligen kontakta:

Anders Berg, Verkställande direktör, anders.berg@oxemarine.com, +46 70-358 91 55

Jonas Wikström, Styrelsens ordförande, jonas.wikstrom@oxemarine.com, +46 70-753 65 66

Certifierad rådgivare

FNCA Sweden AB är certifierad rådgivare för OXE Marine AB (publ). Kontaktuppgifter för FNCA Sweden AB: tel. +46 8 528 00 399, e-mail info@fnca.se.

OXE Marine AB (publ) har, efter flera ars utveckling, konstruerat OXE Diesel, världens första dieselutombordare inom högkraftssegmentet. OXE Diesel har ett unikt remdrivet framdrivningssystem som gör det möjligt att montera en hydraulisk växellada med flera friktioner. Detta innebär att motorn klarar betydligt högre belastning än en traditionell utombordsmotor. OXEs OXE-diesel har en horisontellt monterad motor i motsats till en traditionell utombordsmotor med en vertikalt monterad motor.

Alla produkter utvecklade av OXE Marine AB bygger på kärnvärdet Engineering the Future. OXE Diesel-produktserien är inget undantag. Genom att använda moderna diesel-powerheads från bilindustrin, design med kraftig växellada och patenterat remtransmissionssystem ger robusta utombordare med inombordsfunktioner och hög momentkapacitet.

OXE Marine AB (Publ)
Metallgatan 6, SE-262 72 Ängelholm
info@oxemarine.com, www.oxemarine.com

OXEMARINE



2023070348637



Document history

COMPLETED BY ALL:
17.04.2023 22:00

SENT BY OWNER:
Teddie Leidhem • 17.04.2023 18:13

DOCUMENT ID:
BkRGexjG2

ENVELOPE ID:
B1pflxf2-BkRGexjG2

DOCUMENT NAME:
OXE Marine AB - Årsredovisning 2022.pdf
32 pages

Activity log

RECIPIENT	ACTION*	TIMESTAMP (CET)	METHOD	DETAILS
Carl Magnus Folin folinmagnus@gmail.com	Signed Authenticated	17.04.2023 18:26 17.04.2023 18:24	eID Low	Swedish BankID (DOB: 1960/04/05) IP: 81.231.94.99
Mikael Mellberg Mikael.Mellberg@lindahl.se	Signed Authenticated	17.04.2023 18:58 17.04.2023 18:57	eID Low	Swedish BankID (DOB: 1987/01/12) IP: 94.234.97.224
Martin Polo Martin.p@outdoornetwork.com	Signed Authenticated	17.04.2023 19:19 17.04.2023 19:17	Email Low	IP: 47.204.28.163 IP: 47.204.28.163
Jon Nicklas Lind jon.lind@ctek.com	Signed Authenticated	17.04.2023 19:55 17.04.2023 19:54	eID Low	Swedish BankID (DOB: 1972/02/13) IP: 217.213.117.168
Anders Berg anders.berg@oxemarine.com	Signed Authenticated	17.04.2023 20:05 17.04.2023 18:52	eID Low	Swedish BankID (DOB: 1972/10/02) IP: 66.115.182.70
JONAS WIKSTRÖM jonas.wikstrom0@gmail.com	Signed Authenticated	17.04.2023 21:13 17.04.2023 21:11	eID Low	Swedish BankID (DOB: 1972/05/20) IP: 94.234.117.195
CHRISTIAN VON KOENIGSEGG christian.koenigsegg@koenigsegg.com	Signed Authenticated	17.04.2023 21:26 17.04.2023 21:26	eID Low	Swedish BankID (DOB: 1972/07/02) IP: 195.216.39.121
CARL-JOHAN KJELLMAN carl-johan.kjellman@bdo.se	Signed Authenticated	17.04.2023 22:00 17.04.2023 19:33	eID Low	Swedish BankID (DOB: 1974/08/09) IP: 91.128.131.32

* Action describes both the signing and authentication performed by each recipient. Authentication refers to the ID method used to access the document

Verified ensures that the document has been signed according to the method stated above.
Copies of signed documents are securely stored by Verified.

To review the signature validity, please open this PDF using Adobe Reader.



GDPR
compliant



eIDAS
standard



PAdES
sealed

Custom events

No custom events related to this document

Verified ensures that the document has been signed according to the method stated above.
Copies of signed documents are securely stored by Verified.

To review the signature validity, please open this PDF using Adobe Reader.



GDPR
compliant



eIDAS
standard



PAdES
sealed

REVISIONSBERÄTTELSE

Till bolagsstämman i OXE Marine AB
Org.nr. 556889-7226

Rapport om årsredovisningen och koncernredovisningen

Uttalanden

Vi har utfört en revision av årsredovisningen och koncernredovisningen för OXE Marine AB för år 2022.

Enligt vår uppfattning har årsredovisningen och koncernredovisningen upprättats i enlighet med årsredovisningslagen och ger en i alla väsentliga avseenden rättvisande bild av moderbolagets och koncernens finansiella ställning per den 31 december 2022 och av dessas finansiella resultat och kassaflöde för året enligt årsredovisningslagen. Förvaltningsberättelsen är förenlig med årsredovisningens och koncernredovisningens övriga delar.

Vi tillstyrker därför att bolagsstämman fastställer resultaträkningen och balansräkningen för moderbolaget och för koncernen.

Grund för uttalanden

Vi har utfört revisionen enligt International Standards on Auditing (ISA) och god revisionssed i Sverige. Vårt ansvar enligt dessa standarder beskrivs närmare i avsnittet "Revisorns ansvar". Vi är oberoende i förhållande till moderbolaget och koncernen enligt god revisorssed i Sverige och har i övrigt fullgjort vårt yrkesetiska ansvar enligt dessa krav.

Vi anser att de revisionsbevis vi har inhämtat är tillräckliga och ändamålsenliga som grund för våra uttalanden.

Övriga upplysningar

Revisionen av årsredovisningen för år 2021 har utförts av en annan revisor som lämnat en revisionsberättelse daterad 8 april 2022 med omodifierade uttalanden i Rapport om årsredovisningen.

Annan information än årsredovisningen och koncernredovisningen

Detta dokument innehåller även annan information än årsredovisningen, och koncernredovisningen och återfinns på sidorna 3-4. Det är styrelsen och verkställande direktören som har ansvaret för denna andra information.

Vårt uttalande avseende årsredovisningen och koncernredovisningen omfattar inte denna information och vi gör inget uttalande med bestyrkande avseende denna andra information.

I samband med vår revision av årsredovisningen och koncernredovisningen är det vårt ansvar att läsa den information som identifieras ovan och överväga om informationen i väsentlig utsträckning är oförenlig med årsredovisningen och koncernredovisningen. Vid denna genomgång beaktar vi även den kunskap vi i övrigt inhämtat under revisionen samt bedömer om informationen i övrigt verkar innehålla väsentliga felaktigheter.

Om vi, baserat på det arbete som har utförts avseende denna information, drar slutsatsen att den andra informationen innehåller en väsentlig felaktighet, är vi skyldiga att rapportera detta. Vi har inget att rapportera i det avseendet.

Styrelsens och verkställande direktörens ansvar

Det är styrelsen och verkställande direktören som har ansvaret för att årsredovisningen och koncernredovisningen upprättas och att de

ger en rättvisande bild enligt årsredovisningslagen. Styrelsen och verkställande direktören ansvarar även för den interna kontroll som de bedömer är nödvändig för att upprätta en årsredovisning och koncernredovisning som inte innehåller några väsentliga felaktigheter, vare sig dessa beror på oegentligheter eller misstag.

Vid upprättandet av årsredovisningen och koncernredovisningen ansvarar styrelsen och verkställande direktören för bedömningen av bolagets och koncernens förmåga att fortsätta verksamheten. De upplyser, när så är tillämpligt, om förhållanden som kan påverka förmågan att fortsätta verksamheten och att använda antagandet om fortsatt drift. Antagandet om fortsatt drift tillämpas dock inte om styrelsen och verkställande direktören avser att likvidera bolaget, upphöra med verksamheten eller inte har något realistiskt alternativ till att göra något av detta.

Revisorns ansvar

Våra mål är att uppnå en rimlig grad av säkerhet om huruvida årsredovisningen och koncernredovisningen som helhet inte innehåller några väsentliga felaktigheter, vare sig dessa beror på oegentligheter eller misstag, och att lämna en revisionsberättelse som innehåller våra uttalanden. Rimlig säkerhet är en hög grad av säkerhet, men är ingen garanti för att en revision som utförs enligt ISA och god revisionssed i Sverige alltid kommer att upptäcka en väsentlig felaktighet om en sådan finns. Felaktigheter kan uppstå på grund av oegentligheter eller misstag och anses vara väsentliga om de enskilt eller tillsammans rimligen kan förväntas påverka de ekonomiska beslut som användare fattar med grund i årsredovisningen och koncernredovisningen.

Som del av en revision enligt ISA använder vi professionellt omdöme och har en professionellt skeptisk inställning under hela revisionen. Dessutom:

- identifierar och bedömer vi riskerna för väsentliga felaktigheter i årsredovisningen och koncernredovisningen, vare sig dessa beror på oegentligheter eller misstag, utformar och utför granskningsåtgärder bland annat utifrån dessa risker och inhämtar revisionsbevis som är tillräckliga och ändamålsenliga för att utgöra en grund för våra uttalanden. Risker för att inte upptäcka en väsentlig felaktighet till följd av oegentligheter är högre än för en väsentlig felaktighet som beror på misstag, eftersom oegentligheter kan innefatta agerande i maskopi, förfalskning, avsiktliga utelämnanden, felaktig information eller åsidosättande av intern kontroll.
- skaffar vi oss en förståelse av den del av bolagets interna kontroll som har betydelse för vår revision för att utforma granskningsåtgärder som är lämpliga med hänsyn till omständigheterna, men inte för att uttala oss om effektiviteten i den interna kontrollen.
- utvärderar vi lämpligheten i de redovisningsprinciper som används och rimligheten i styrelsens och verkställande direktörens uppskattningar i redovisningen och tillhörande upplysningar.
- drar vi en slutsats om lämpligheten i att styrelsen och verkställande direktören använder antagandet om fortsatt drift vid upprättandet av årsredovisningen och koncernredovisningen. Vi drar också en slutsats, med grund i de inhämtade revisionsbevisen, om huruvida det finns någon väsentlig osäkerhetsfaktor som avser sådana händelser eller förhållanden som kan leda till betydande

tvivel om bolagets och koncernens förmåga att fortsätta verksamheten. Om vi drar slutsatsen att det finns en väsentlig osäkerhetsfaktor, måste vi i revisionsberättelsen fästa uppmärksamheten på upplysningarna i årsredovisningen och koncernredovisningen om den väsentliga osäkerhetsfaktorn eller, om sådana upplysningar är otillräckliga, modifiera uttalandet om årsredovisningen och koncernredovisningen. Våra slutsatser baseras på de revisionsbevis som inhämtas fram till datumet för revisionsberättelsen. Dock kan framtida händelser eller förhållanden göra att ett bolag och en koncern inte längre kan fortsätta verksamheten.

- utvärderar vi den övergripande presentationen, strukturen och innehållet i årsredovisningen och koncernredovisningen, däribland upplysningarna, och om årsredovisningen och koncernredovisningen återger de underliggande transaktionerna och händelserna på ett sätt som ger en rättvisande bild.

- inhämtar vi tillräckliga och ändamålsenliga revisionsbevis avseende den finansiella informationen i enheterna eller affärsaktiviteterna inom koncernen för att göra ett uttalande avseende koncernredovisningen. Vi ansvarar för styrning, övervakning och utförande av koncernrevisionen. Vi är ensamt ansvariga för våra uttalanden.

Vi måste informera styrelsen om bland annat revisionens planerade omfattning och inriktning samt tidpunkten för den. Vi måste också informera om betydelsefulla iakttagelser under revisionen, däribland de eventuella betydande brister i den interna kontrollen som vi identifierat.

Rapport om andra krav enligt lagar och andra författningar

Uttalanden

Utöver vår revision av årsredovisningen och koncernredovisningen har vi även utfört en revision av styrelsens och verkställande direktörens förvaltning för OXE Marine AB för år 2022 samt av förslaget till dispositioner beträffande bolagets vinst eller förlust.

Vi tillstyrker att bolagsstämman disponerar vinsten enligt förslaget i förvaltningsberättelsen och beviljar styrelsens ledamöter och verkställande direktören ansvarsfrihet för räkenskapsåret.

Grund för uttalanden

Vi har utfört revisionen enligt god revisionssed i Sverige. Vårt ansvar enligt denna beskrivs närmare i avsnittet "Revisorns ansvar". Vi är oberoende i förhållande till moderbolaget och koncernen enligt god revisorssed i Sverige och har i övrigt fullgjort vårt yrkesetiska ansvar enligt dessa krav.

Vi anser att de revisionsbevis vi har inhämtat är tillräckliga och ändamålsenliga som grund för våra uttalanden.

Styrelsens och verkställande direktörens ansvar

Det är styrelsen som har ansvaret för förslaget till dispositioner beträffande bolagets vinst eller förlust. Vid förslag till utdelning innefattar detta bland annat en bedömning av om utdelningen är försvarlig med hänsyn till de krav som bolagets och koncernens verksamhetsart, omfattning och risker ställer på storleken av bolagets och koncernens egna kapital, konsolideringsbehov, likviditet och ställning i övrigt.

Styrelsen ansvarar för bolagets organisation och förvaltningen av bolagets angelägenheter. Detta innefattar bland annat att fortlöpande bedöma bolagets och koncernens ekonomiska situation och att tillse att bolagets organisation är utformad så att bokföringen, medelsförvaltningen och bolagets ekonomiska angelägenheter i övrigt kontrolleras på ett betryggande sätt. Verkställande direktören ska sköta den löpande förvaltningen enligt styrelsens riktlinjer och anvisningar och bland annat vidta de

åtgärder som är nödvändiga för att bolagets bokföring ska fullgöras i överensstämmelse med lag och för att medelsförvaltningen ska skötas på ett betryggande sätt.

Revisorns ansvar

Vårt mål beträffande revisionen av förvaltningen, och därmed vårt uttalande om ansvarsfrihet, är att inhämta revisionsbevis för att med en rimlig grad av säkerhet kunna bedöma om någon styrelseledamot eller verkställande direktören i något väsentligt avseende:

- företagit någon åtgärd eller gjort sig skyldig till någon försummelse som kan föranleda ersättningsskyldighet mot bolaget, eller
- på något annat sätt handlat i strid med aktiebolagslagen, årsredovisningslagen eller bolagsordningen.

Vårt mål beträffande revisionen av förslaget till dispositioner av bolagets vinst eller förlust, och därmed vårt uttalande om detta, är att med rimlig grad av säkerhet bedöma om förslaget är förenligt med aktiebolagslagen.

Rimlig säkerhet är en hög grad av säkerhet, men ingen garanti för att en revision som utförs enligt god revisionssed i Sverige alltid kommer att upptäcka åtgärder eller försummelser som kan föranleda ersättningsskyldighet mot bolaget, eller att ett förslag till dispositioner av bolagets vinst eller förlust inte är förenligt med aktiebolagslagen.

Som en del av en revision enligt god revisionssed i Sverige använder vi professionellt omdöme och har en professionellt skeptisk inställning under hela revisionen. Granskningen av förvaltningen och förslaget till dispositioner av bolagets vinst eller förlust grundar sig främst på revisionen av räkenskaperna. Vilka tillkommande granskningsåtgärder som utförs baseras på vår professionella bedömning med utgångspunkt i risk och väsentlighet. Det innebär att vi fokuserar granskningen på sådana åtgärder, områden och förhållanden som är väsentliga för verksamheten och där avsteg och överträdelser skulle ha särskild betydelse för bolagets situation. Vi går igenom och prövar fattade beslut, beslutsunderlag, vidtagna åtgärder och andra förhållanden som är relevanta för vårt uttalande om ansvarsfrihet. Som underlag för vårt uttalande om styrelsens förslag till dispositioner beträffande bolagets vinst eller förlust har vi granskat om förslaget är förenligt med aktiebolagslagen.

Stockholm enligt datum för
elektronisk underskrift

BDO Mälardalen AB

Carl-Johan Kjellman
Auktoriserad revisor

2023070348639



Document history

COMPLETED BY ALL:
17.04.2023 21:59
SENT BY OWNER:
Teddie Leidhem · 17.04.2023 18:10
DOCUMENT ID:
H19nkgoM2
ENVELOPE ID:
H1J91eiG2-H19nkgoM2

DOCUMENT NAME:
Revisionsberättelse Oxe Marine AB - 2022.pdf
2 pages

Activity log

RECIPIENT	ACTION*	TIMESTAMP (CET)	METHOD	DETAILS
1. CARL-JOHAN KJELLMAN carl-johan.kjellman@bdo.se	Signed Authenticated	17.04.2023 21:59 17.04.2023 19:33	eID Low	Swedish BankID (DOB: 1974/08/09) IP: 91.128.131.32

* Action describes both the signing and authentication performed by each recipient. Authentication refers to the ID method used to access the document.

Custom events

No custom events related to this document

Verified ensures that the document has been signed according to the method stated above. Copies of signed documents are securely stored by Verified.

To review the signature validity, please open this PDF using Adobe Reader.



GDPR compliant



eIDAS standard



PADES sealed