

Stockholms Iredningsinvest AB

559069-7719

Säte: Stockholm

Årsredovisning för räkenskapsåret 2022-01-01 - 2022-12-31

FASTSTÄLLELSEINTYG

Verkställande direktören intygar härmed, dels att denna kopia av årsredovisningen överensstämmer med originalet, dels att resultat- och balansräkningen fastställts på ordinarie årsstämma den 2023-04-26. Stämman beslöt tillika godkänna styrelsens förslag till resultatdisposition.

Jag intygar också att innehållet i revisionsberättelsen stämmer överens med originalet.

Stockholm 2023-04-27



Peter Johansson

Årsredovisning för
Stockholms Inredningsinvest AB
559069-7719

Räkenskapsåret
2022-01-01 - 2022-12-31

Innehållsförteckning:	Sida
Förvaltningsberättelse	1
Resultaträkning	2
Balansräkning	3-4
Kassaflödesanalys	5
Noter	6-7
Underskrifter	8

Förvaltningsberättelse

Styrelsen och verkställande direktören för Stockholms Inredningsinvest AB, 559069-7719, med säte i Stockholm, får härmed avge årsredovisning för räkenskapsåret 2022.

Allmänt om verksamheten

Stockholms Inredningsinvest AB, med säte i Stockholm, är moderbolag i en koncern vars huvudsakliga verksamhet avser försäljning av inredning för kontor, hem och offentliga miljöer. Företagsgruppens affärsidé är att sälja modern och funktionell inredning till hem och arbetsplatser i förändring. Alltid med kvalitet, miljö och köppplevelsen i fokus. Genom att lagerhålla stora delar av sortimentet kan man hålla korta leveranstider. Verksamheten bedrivs i ett antal länder i Europa. Företagsgruppen har en butik på Mäster Samuelsgatan i Stockholm.

Utveckling av företagets verksamhet, resultat och ställning

	2022-12-31	2021-12-31	2020-12-31	Belopp i kr 2019-12-31
Nettoomsättning	701 682	871 638	739 884	463 675
Balansomslutning	9 567 239	9 584 132	8 350 456	7 894 871
Soliditet %	68,9	83,2	84,1	86,4

Definitioner: se not 6

Väsentliga händelser under räkenskapsåret

I december 2022 blev Stockholm Inredningsinvest AB med samtliga dotterbolag, förvärvades bolaget till 100% av en stor privatägd koncern (AJ Gruppen) .

Eget kapital

	Aktiekapital	Överkursfond	Balanserat resultat	Årets resultat	Totalt eget kapital
Ingående balans	1 000 000	5 771 000	1 204 418	3 354	7 978 772
Disposition enligt beslut av årets årsstämma:			3 354	-3 354	
Aktieägartillskott			13 000 000		13 000 000
Årets resultat				-14 384 305	-14 384 305
Vid årets utgång	1 000 000	5 771 000	14 207 772	-14 384 305	6 594 467

Förslag till disposition av företagets vinst eller förlust

Styrelsen föreslår att fritt eget kapital, kronor 5 594 467, disponeras enligt följande:

	Belopp i kr
Balanserad vinst	6 978 772
Aktieägartillskott	13 000 000
Årets resultat	-14 384 305
	5 594 467
Balanseras i ny räkning	5 594 467
Summa	5 594 467

Vad beträffar resultat och ställning i övrigt hänvisas till efterföljande resultat- och balansräkning med tillhörande noter

Resultaträkning

<i>Belopp i kr</i>	<i>Not</i>	<i>2022-01-01- 2022-12-31</i>	<i>2021-01-01- 2021-12-31</i>
Nettoomsättning		701 682	871 638
Övriga rörelseintäkter		489 866	392 670
		<u>1 191 548</u>	<u>1 264 308</u>
Rörelsens kostnader			
Övriga externa kostnader		-1 070 060	-902 340
Övriga rörelsekostnader		-5 754	-7 576
Rörelseresultat		<u>115 734</u>	<u>354 392</u>
Resultat från finansiella poster			
Ränteintäkter och liknande resultatposter		644	-
Räntekostnader och liknande resultatposter		-683	-134
Resultat efter finansiella poster		<u>115 695</u>	<u>354 258</u>
Lämnade koncernbidrag		-14 500 000	-350 000
Resultat före skatt		<u>-14 384 305</u>	<u>4 258</u>
Skatt på årets resultat		-	-904
Årets resultat		<u>-14 384 305</u>	<u>3 354</u>

2023050913739

Balansräkning

<i>Belopp i kr</i>	<i>Not</i>	<i>2022-12-31</i>	<i>2021-12-31</i>
TILLGÅNGAR			
Anläggningstillgångar			
<i>Immateriella anläggningstillgångar</i>			
Koncessioner, patent, licenser, varumärken samt likn rättigheter	2	2	2
		2	2
<i>Finansiella anläggningstillgångar</i>			
Andelar i koncernföretag	3	6 760 000	6 760 000
		6 760 000	6 760 000
Summa anläggningstillgångar		6 760 002	6 760 002
Omsättningstillgångar			
<i>Kortfristiga fordringar</i>			
Kundfordringar		256 186	219 958
Fordringar hos koncernföretag		916 959	1 049 211
Aktuell skattefordran		74 844	-
Övriga fordringar		96 696	150 481
Förutbetalda kostnader och upplupna intäkter		-	50 879
		1 344 685	1 470 529
Kassa och bank		1 462 552	1 353 601
Summa omsättningstillgångar		2 807 237	2 824 130
SUMMA TILLGÅNGAR		9 567 239	9 584 132

Balansräkning

<i>Belopp i kr</i>	<i>Not</i>	<i>2022-12-31</i>	<i>2021-12-31</i>
EGET KAPITAL OCH SKULDER			
<i>Eget kapital</i>			
<i>Bundet eget kapital</i>			
Aktiekapital		1 000 000	1 000 000
		<u>1 000 000</u>	<u>1 000 000</u>
<i>Fritt eget kapital</i>			
Balanserad vinst eller förlust		19 978 772	6 975 418
Årets resultat		-14 384 305	3 354
		<u>5 594 467</u>	<u>6 978 772</u>
Summa eget kapital		<u>6 594 467</u>	<u>7 978 772</u>
<i>Kortfristiga skulder</i>			
Leverantörsskulder		250	2 903
Skulder till koncernföretag		2 911 216	1 489 911
Skatteskulder		-	61 241
Övriga kortfristiga skulder		11 306	11 305
Upplupna kostnader och förutbetalda intäkter		50 000	40 000
		<u>2 972 772</u>	<u>1 605 360</u>
SUMMA EGET KAPITAL OCH SKULDER		<u>9 567 239</u>	<u>9 584 132</u>

2023050913740

Kassaflödesanalys

<i>Belopp i kr</i>	<i>Not</i>	<i>2022-01-01- 2022-12-31</i>	<i>2021-01-01- 2021-12-31</i>
Den löpande verksamheten			
Resultat efter finansiella poster		115 695	354 258
		<u>115 695</u>	<u>354 258</u>
Betald inkomstskatt		-136 085	-27 680
Kassaflöde från den löpande verksamheten före förändringar av rörelsekapital		-20 390	326 578
<i>Kassaflöde från förändringar i rörelsekapital</i>			
Ökning(-)/Minskning (+) av rörelsefordringar		200 688	-254 243
Ökning(+)/Minskning (-) av rörelseskulder		1 428 654	307 098
Kassaflöde från den löpande verksamheten		1 608 952	379 433
Investeringsverksamheten			
Kassaflöde från investeringsverksamheten			
Finansieringsverksamheten			
Nyemission			950 000
Erhållna aktieägartillskott		13 000 000	
Lämnade koncernbidrag		-14 500 000	-350 000
Kassaflöde från finansieringsverksamheten		-1 500 000	600 000
Årets kassaflöde		108 952	979 433
Likvida medel vid årets början		1 353 601	374 168
Likvida medel vid årets slut		1 462 553	1 353 601

Noter

Not 1 Redovisningsprinciper

Belopp i kr om inget annat anges

Allmänna redovisningsprinciper

Årsredovisningen har upprättats i enlighet med årsredovisningslagen och Bokföringsnämndens allmänna råd BFNAR 2012:1 Årsredovisning och koncernredovisning (K3).

Värderingsprinciper m m

Tillgångar, avsättningar och skulder har värderats utifrån anskaffningsvärden om inget annat anges nedan.

Immateriella anläggningstillgångar

Aktiverade utgifter för förvärvade varumärken utgörs av utgifter för förvärvet.

Avskrivningar

Avskrivning av det avskrivningsbara beloppet görs linjärt över den beräknade nyttjandeperioden. Avskrivning påbörjas när tillgången kan användas. Nyttjandeperioden omprövas per varje balansdag. Följande nyttjandeperioder används: 5 år.

Andelar i dotterföretag, intresseföretag, gemensamt styrda företag och företag med ägarintresse i

Andelar i dotterföretag, intresseföretag, gemensamt styrda företag och företag det finns ägarintresse i redovisas till anskaffningsvärde minskat med ackumulerade nedskrivningar. I anskaffningsvärdet ingår förutom inköpspriset även utgifter som är direkt hänförliga till förvärvet.

Intäkter

Det inflöde av ekonomiska fördelar som företaget erhållit eller kommer att erhålla för egen räkning redovisas som intäkt. Intäkter värderas till verkliga värdet av det som erhållits eller kommer att erhållas, med avdrag för rabatter.

Not 2 Varumärken

	2022-12-31	2021-12-31
Ingående anskaffningsvärde	2	2
Vid årets slut	2	2
Redovisat värde vid årets slut	2	2

Not 3 Andelar i koncernföretag

	2022-12-31	2021-12-31
Ackumulerade anskaffningsvärden:		
-Vid årets början	6 760 000	6 760 000
Redovisat värde vid årets slut	6 760 000	6 760 000

Specifikation av moderföretagets innehav av aktier och andelar i koncernföretag

<i>Dotterföretag / Org nr / Säte</i>	<i>Antal andelar</i>	<i>i %</i>	<i>Redovisat värde</i>
Brizley AB 556860-8110, Stockholm	500	100	78 000
Kontorshandel Svenska AB 556279-5061, Stockholm	1 000	100	861 000
Inred Leverans & Montage i Stockhom AB 556726-6290, Stockholm	1 000	100	
DPJ Svenska AB 556512-9193, Stockholm	2 500	100	5 821 000
DPJ Finland OY 1974180-2, Helsingfors		100	
			6 760 000

Not 4 Väsentliga händelser efter räkenskapsårets slut

Det har inte inträffat några väsentliga händelser från räkenskapsårets utgång tills årsredovisningen avlämnas.

Not 5 Koncernuppgifter

Företaget är helägt dotterföretag till DPJ Holding AB, 556580-3102, med säte i Hylte.

Stockholms Inredningsinvest AB och dess samtliga dotterföretag omfattas av en koncernredovisning som upprättas i AJ Products Group AB, 556339-1050 med säte i Halmstad. Moderföretagets koncernredovisning har upprättats och reviderats enligt lagstiftning som har tillkommit i enlighet med Europeiska gemenskapernas direktiv av den 13 juni 1983 om sammanställd redovisning (83/349/EEG) eller på likvärdigt sätt (Årsredovisningslagen 7 kap. 2§).

Stockholms Inredningsinvest AB utgör moderföretag för en mindre koncern och upprättar ej koncernredovisning med hänvisning till reglerna i Årsredovisningslagen 7 kap. 2§.

Not 6 Nyckeltalsdefinitioner

Balansomslutning:

Totala tillgångar.

Soliditet:

(Totalt eget kapital + (100 % - aktuell bolagsskattesats av obeskattade reserver)) / Totala tillgångar.

Underskrifter

Stockholm enligt datum som framgår av elektronisk signering

Johan Åberg
Styrelseordförande

Enock Johansson
Styrelseledamot

Johan Granlund
Styrelseledamot

Richard Roth
Styrelseledamot

Peter Johansson
Verkställande direktör

Min revisionsberättelse har lämnats enligt datum som framgår av elektronisk signering

Stefan Niska
Auktoriserad revisor

2023050913742



Document history

COMPLETED BY ALL:
26.04.2023 17:49

SENT BY OWNER:
Kajsa Landén • 26.04.2023 13:35

DOCUMENT ID:
Sk-03Fimn

ENVELOPE ID:
H1ebOnt8X2-Sk-03Fimn

DOCUMENT NAME:
Årsredovisning 2022 - Stockholms Inredningsinvest AB.pdf
9 pages

Activity log

RECIPIENT	ACTION*	TIMESTAMP (GET)	METHOD	DETAILS
1. RICHARD ROTH richard.rott@beansincup.se	Signed Authenticated	26.04.2023 14:01 26.04.2023 14:00	eID Low	Swedish BankID (DOB: 1986/10/06) IP: 62.63.239.114
2. JOHAN GRANLUND johan.granlund@ajprodukter.se	Signed Authenticated	26.04.2023 14:02 26.04.2023 14:02	eID Low	Swedish BankID (DOB: 1981/10/03) IP: 62.63.239.114
3. Mats Enock Alexander Johansson enock.johansson@ajprodukter.se	Signed Authenticated	26.04.2023 15:20 26.04.2023 15:20	eID Low	Swedish BankID (DOB: 1983/11/12) IP: 62.63.239.114
4. JOHAN ÅBERG Johan.Aberg@ajprodukter.se	Signed Authenticated	26.04.2023 15:23 26.04.2023 15:21	eID Low	Swedish BankID (DOB: 1961/04/15) IP: 62.63.239.114
5. DICK PETER JOHANSSON peter.johansson@dpj.se	Signed Authenticated	26.04.2023 16:06 26.04.2023 16:06	eID Low	Swedish BankID (DOB: 1969/06/03) IP: 62.63.239.114
6. STEFAN NISKA stefan.niska@se.gt.com	Signed Authenticated	26.04.2023 17:49 26.04.2023 17:45	eID Low	Swedish BankID (DOB: 1969/12/07) IP: 88.131.44.131

* Action describes both the signing and authentication performed by each recipient. Authentication refers to the ID method used to access the document.

Custom events

No custom events related to this document

Verified ensures that the document has been signed according to the method stated above. Copies of signed documents are securely stored by Verified.

To review the signature validity, please open this PDF using Adobe Reader.



Revisionsberättelse

Till bolagsstämman i Stockholms Inredningsinvest AB

Org.nr. 559069 - 7719

Rapport om årsredovisningen

Uttalanden

Jag har utfört en revision av årsredovisningen för Stockholms Inredningsinvest AB för år 2022.

Enligt min uppfattning har årsredovisningen upprättats i enlighet med årsredovisningslagen och ger en i alla väsentliga avseenden rättvisande bild av Stockholms Inredningsinvest ABs finansiella ställning per den 31 december 2022 och av dess finansiella resultat och kassaflöde för året enligt årsredovisningslagen. Förvaltningsberättelsen är förenlig med årsredovisningens övriga delar.

Jag tillstyrker därför att bolagsstämman fastställer resultaträkningen och balansräkningen.

Grund för uttalanden

Jag har utfört revisionen enligt International Standards on Auditing (ISA) och god revisionssed i Sverige. Mitt ansvar enligt dessa standarder beskrivs närmare i avsnittet *Revisorns ansvar*. Jag är oberoende i förhållande till Stockholms Inredningsinvest AB enligt god revisorssed i Sverige och har i övrigt fullgjort mitt yrkesetiska ansvar enligt dessa krav.

Jag anser att de revisionsbevis jag har inhämtat är tillräckliga och ändamålsenliga som grund för mina uttalanden.

Styrelsens och verkställande direktörens ansvar

Det är styrelsen och verkställande direktören som har ansvaret för att årsredovisningen upprättas och att den ger en rättvisande bild enligt årsredovisningslagen. Styrelsen och verkställande direktören ansvarar även för den interna kontroll som de bedömer är nödvändig för att upprätta en årsredovisning som inte innehåller några väsentliga felaktigheter, vare sig dessa beror på oegentligheter eller misstag.

Vid upprättandet av årsredovisningen ansvarar styrelsen och verkställande direktören för bedömningen av bolagets förmåga att fortsätta verksamheten. De upplyser, när så är tillämpligt, om förhållanden som kan påverka förmågan att fortsätta verksamheten och att använda antagandet om fortsatt drift. Antagandet om fortsatt drift tillämpas dock inte om styrelsen och verkställande direktören avser att likvidera bolaget, upphöra med verksamheten eller inte har något realistiskt alternativ till att göra något av detta.

Revisorns ansvar

Mina mål är att uppnå en rimlig grad av säkerhet om huruvida årsredovisningen som helhet inte innehåller några väsentliga felaktigheter, vare sig dessa beror på oegentligheter eller misstag, och att lämna en revisionsberättelse som innehåller mina uttalanden.

Rimlig säkerhet är en hög grad av säkerhet, men är ingen garanti för att en revision som utförs enligt ISA och god revisionssed i Sverige alltid kommer att upptäcka en väsentlig felaktighet om en sådan finns. Felaktigheter kan uppstå på grund av oegentligheter eller misstag och anses vara väsentliga om de enskilt eller tillsammans rimligen kan förväntas påverka de ekonomiska beslut som användare fattar med grund i årsredovisningen.

Som del av en revision enligt ISA använder jag professionellt omdöme och har en professionellt skeptisk inställning under hela revisionen. Dessutom:

- identifierar och bedömer jag riskerna för väsentliga felaktigheter i årsredovisningen, vare sig dessa beror på oegentligheter eller misstag, utformar och utför granskningsåtgärder bland annat utifrån dessa risker och inhämtar revisionsbevis som är tillräckliga och ändamålsenliga för att utgöra en grund för mina uttalanden. Risken för att inte upptäcka en väsentlig felaktighet till följd av oegentligheter är högre än för en väsentlig felaktighet som beror på misstag, eftersom oegentligheter kan innefatta agerande i maskopi, förfalskning, avsiktliga utelämnanden, felaktig information eller åsidosättande av intern kontroll.
- skaffar jag mig en förståelse av den del av bolagets interna kontroll som har betydelse för min revision för att utforma granskningsåtgärder som är lämpliga med hänsyn till omständigheterna, men inte för att uttala mig om effektiviteten i den interna kontrollen.
- utvärderar jag lämpligheten i de redovisningsprinciper som används och rimligheten i styrelsens och verkställande direktörens uppskattningar i redovisningen och tillhörande upplysningar.
- drar jag en slutsats om lämpligheten i att styrelsen och verkställande direktören använder antagandet om fortsatt drift vid upprättandet av årsredovisningen. Jag drar också en slutsats, med grund i de inhämtade revisionsbevisen, om huruvida det finns någon väsentlig osäkerhetsfaktor som avser sådana händelser eller förhållanden som kan leda till betydande tvivel om bolagets förmåga att fortsätta verksamheten. Om jag drar slutsatsen att det finns en väsentlig osäkerhetsfaktor, måste jag i revisionsberättelsen fästa uppmärksamheten på upplysningarna i årsredovisningen om den väsentliga osäkerhetsfaktorn eller, om sådana upplysningar är otillräckliga, modifiera uttalandet om årsredovisningen. Mina slutsatser baseras på de revisionsbevis som inhämtas fram till datumet för revisionsberättelsen. Dock kan framtida händelser eller förhållanden göra att ett bolag inte längre kan fortsätta verksamheten.
- utvärderar jag den övergripande presentationen, strukturen och innehållet i årsredovisningen, däribland upplysningarna, och

om årsredovisningen återger de underliggande transaktionerna och händelserna på ett sätt som ger en rättvisande bild.

Jag måste informera styrelsen om bland annat revisionens planerade omfattning och inriktning samt tidpunkten för den. Jag måste också informera om betydelsefulla iakttagelser under revisionen, däribland de eventuella betydande brister i den interna kontrollen som jag identifierat.

Rapport om andra krav enligt lagar och andra författningar

Uttalanden

Utöver min revision av årsredovisningen har jag även utfört en revision av styrelsens och verkställande direktörens förvaltning för Stockholms Inredningsinvest AB för år 2022 samt av förslaget till dispositioner beträffande bolagets vinst eller förlust.

Jag tillstyrker att bolagsstämman disponerar vinsten enligt förslaget i förvaltningsberättelsen och beviljar styrelsens ledamöter och verkställande direktören ansvarsfrihet för räkenskapsåret.

Grund för uttalanden

Jag har utfört revisionen enligt god revisions sed i Sverige. Mitt ansvar enligt denna beskrivs närmare i avsnittet *Revisorns ansvar*. Jag är oberoende i förhållande till Stockholms Inredningsinvest AB enligt god revisors sed i Sverige och har i övrigt fullgjort mitt yrkesetiska ansvar enligt dessa krav.

Jag anser att de revisionsbevis jag har inhämtat är tillräckliga och ändamålsenliga som grund för mina uttalanden.

Styrelsens och verkställande direktörens ansvar

Det är styrelsen som har ansvaret för förslaget till dispositioner beträffande bolagets vinst eller förlust. Vid förslag till utdelning innefattar detta bland annat en bedömning av om utdelningen är försvarlig med hänsyn till de krav som bolagets verksamhetsart, omfattning och risker ställer på storleken av bolagets egna kapital, konsolideringsbehov, likviditet och ställning i övrigt.

Styrelsen ansvarar för bolagets organisation och förvaltningen av bolagets angelägenheter. Detta innefattar bland annat att fortlöpande bedöma bolagets ekonomiska situation och att tillse att bolagets organisation är utformad så att bokföringen, medelsförvaltningen och bolagets ekonomiska angelägenheter i övrigt kontrolleras på ett betryggande sätt. Verkställande direktören ska sköta

den löpande förvaltningen enligt styrelsens riktlinjer och anvisningar och bland annat vidta de åtgärder som är nödvändiga för att bolagets bokföring ska fullgöras i överensstämmelse med lag och för att medelsförvaltningen ska skötas på ett betryggande sätt.

Revisorns ansvar

Mitt mål beträffande revisionen av förvaltningen, och därmed mitt uttalande om ansvarsfrihet, är att inhämta revisionsbevis för att med en rimlig grad av säkerhet kunna bedöma om någon styrelseledamot eller verkställande direktören i något väsentligt avseende:

- företagit någon åtgärd eller gjort sig skyldig till någon försummelse som kan föranleda ersättningsskyldighet mot bolaget, eller
- på något annat sätt handlat i strid med aktiebolagslagen, årsredovisningslagen eller bolagsordningen.

Mitt mål beträffande revisionen av förslaget till dispositioner av bolagets vinst eller förlust, och därmed mitt uttalande om detta, är att med rimlig grad av säkerhet bedöma om förslaget är förenligt med aktiebolagslagen.

Rimlig säkerhet är en hög grad av säkerhet, men ingen garanti för att en revision som utförs enligt god revisions sed i Sverige alltid kommer att upptäcka åtgärder eller försummelser som kan föranleda ersättningsskyldighet mot bolaget, eller att ett förslag till dispositioner av bolagets vinst eller förlust inte är förenligt med aktiebolagslagen.

Som en del av en revision enligt god revisions sed i Sverige använder jag professionellt omdöme och har en professionellt skeptisk inställning under hela revisionen. Granskningen av förvaltningen och förslaget till dispositioner av bolagets vinst eller förlust grundar sig främst på revisionen av räkenskaperna. Vilka tillkommande granskningsåtgärder som utförs baseras på min professionella bedömning med utgångspunkt i risk och väsentlighet. Det innebär att jag fokuserar granskningen på sådana åtgärder, områden och förhållanden som är väsentliga för verksamheten och där avsteg och överträdelser skulle ha särskild betydelse för bolagets situation. Jag går igenom och prövar fattade beslut, beslutsunderlag, vidtagna åtgärder och andra förhållanden som är relevanta för mitt uttalande om ansvarsfrihet.

Som underlag för mitt uttalande om styrelsens förslag till dispositioner beträffande bolagets vinst eller förlust har jag granskat om förslaget är förenligt med aktiebolagslagen.

Luleå, enligt datum som framgår av elektronisk signering.

Stefan Niska
Auktoriserad revisor

2023050913744



Document history

COMPLETED BY ALL:
26.04.2023 17:26
SENT BY OWNER:
Kajsa Landén · 26.04.2023 14:21
DOCUMENT ID:
ryZA8D9Imh
ENVELOPE ID:
HJeTLvcLXh-ryZA8D9Imh

DOCUMENT NAME:
Revisionsberättelse - Stockholms Inredningsinvest AB 2022-01-01-
2022-12-31.pdf
2 pages

Activity log

RECIPIENT	ACTION*	TIMESTAMP (CET)	METHOD	DETAILS
1. STEFAN NISKA stefan.niska@se.gt.com	Signed Authenticated	26.04.2023 17:26 26.04.2023 17:25	eID Low	Swedish BankID (DOB: 1969/12/07) IP: 88.131.44.131

* Action describes both the signing and authentication performed by each recipient. Authentication refers to the ID method used to access the document.

Custom events

No custom events related to this document

Verified ensures that the document has been signed according to the method stated above.
Copies of signed documents are securely stored by Verified.

To review the signature validity, please open this PDF using Adobe Reader.



Årsredovisning
och
Koncernredovisning
för
AJ Products Group AB

556339-1050

Räkenskapsåret

2022-01-01 – 2022-12-31

Innehållsförteckning

Förvaltningsberättelse	2-3
Koncernens resultaträkning	4
Koncernens balansräkning	5-7
Koncernens rapport över förändringar i eget kapital	8
Koncernens kassaflödesanalys	9
Moderbolagets resultaträkning	10
Moderbolagets balansräkning	11-12
Moderbolagets rapport över förändringar i eget kapital	13
Moderbolagets kassaflödesanalys	14
Noter	15-34

Styrelsen och verkställande direktören för AJ Products Group AB avger följande årsredovisning och koncernredovisning för räkenskapsåret 2022-01-01 – 2022-12-31.

Årsredovisningen är upprättad i svenska kronor, SEK. Om inte annat särskilt anges, redovisas alla belopp i tusentals kronor (Tkr). Uppgifter inom parentes avser föregående år.

Förvaltningsberättelse

Information om verksamheten

Koncernen levererar produkter och tjänster för att inreda arbetsplatser till bland annat kontor, industri, lager, kontor & omklädning. I moderbolaget bedrivs handel med värdepapper. Företaget har sitt säte i Halmstad.

Koncernens hållbarhetsarbete syftar till att bedriva en verksamhet med hög kvalitet, så liten negativ miljöpåverkan som möjligt, nöjda kunder och med låg personalomsättning. Information om hållbarhetsarbetet återfinns i hållbarhetsrapporten som är upprättad och offentliggjord som en separat handling skild från årsredovisningen. Denna finns publicerad på AJ Produkter AB:s hemsida. <https://www.ajprodukter.se/om-aj-produkter/manniskor-och-miljon/6194959.wf>

Koncernen finns representerad i 19 länder.

Väsentliga händelser under räkenskapsåret

Under året utsågs Enock Johansson till ny verkställande direktör.

Koncernen har under 2022 förvärvat Stockholm Inredningsinvest AB, 559069-7719 med säte i Stockholm inklusive dotterbolag. I förvärvet ingår varumärket DPJ Workspace. Koncernen har även förvärvat AJ Kalvarija, UAB, 304233407 med säte i Kalvarija Litauen. Fabriken tillverkar bland annat stoppade möbler.

Koncernen har avyttrat dotterföretaget Hylte Företagshotell AB, 556783-4725 med säte i Halmstad.

Under året har utbyggnad för att fördubbla lagerytor på centrallager i Halmstad färdigställts. I Polen har utbyggnad för att öka kapaciteten i vår planmöbelfabrik färdigställts.

Förväntad framtida utveckling samt väsentliga risker och osäkerhetsfaktorer

Valutarisk: Koncernen är i sin verksamhet utsatt för valutarisk eftersom både inköp och försäljning sker i utländsk valuta. Effekterna av valutakursförändringarna påverkar koncernens resultat vid omräkning av de utländska koncernbolagens resultaträkningar till svenska kronor. Balansräkningarna omvärderas till balansdagens kurs vilket också påverkar koncernens resultat.

Ränterisk: Koncernens finansnetto påverkas av förändringar i marknadens räntenivå.

Det rådande kriget i Ukraina medför att omvärlden är fortsatt osäker. Det är därmed inte möjligt att i dagsläget bedöma de för koncernen framtida effekterna av kriget. Koncernen bedöms trots detta ha en fortsatt stabil finansiell ställning.

Ägarförhållanden

Bolaget ägs till 100 % av familjen Johansson.

PBM
N

Flerårsöversikt (Tkr)

Koncernen	2022	2021	2020	2019	2018
Nettoomsättning	4 016 082	3 442 556	2 840 979	2 682 804	2 408 213
Resultat efter finansiella poster	391 527	319 101	220 385	199 632	163 158
Balansomslutning	3 338 582	2 593 658	2 233 224	2 076 601	1 907 631
Soliditet (%)	65	71	73	72	69
Antal anställda	1 026	825	751	823	821

Moderbolaget	2022	2021	2020	2019	2018
Nettoomsättning	0	0	0	0	0
Resultat efter finansiella poster	10 746	318 878	-427	35 125	9 374
Balansomslutning	961 972	642 426	509 101	355 154	321 655
Soliditet (%)	55	89	60	86	87

För definitioner av nyckeltal, se not 1

Förslag till vinstdisposition

Styrelsen föreslår att till förfogande stående vinstmedel (kronor):

balanserad vinst	524 414 158
årets vinst	4 799 375
	529 213 533

disponeras så att	
till aktieägare utdelas	50 000 000
i ny räkning överföres	479 213 533
	529 213 533

Styrelsen föreslås bemyndigas att besluta om tidpunkt då utdelningen skall betalas.

Styrelsen anser att förslaget är förenligt med försiktighetsregeln i 17 kap. 3 § aktiebolagslagen enligt följande redogörelse: Styrelsens uppfattning är att vinstutdelningen är försvarlig med hänsyn till de krav verksamhetens art, omfattning och risk ställer på storleken på det egna kapitalet, bolagets konsolideringsbehov, likviditet och ställning i övrigt.

Koncernens och moderbolagets resultat och ställning i övrigt framgår av efterföljande resultat- och balansräkningar samt kassaflödesanalyser med noter.

PSVI
2

Koncernens Resultaträkning

Tkr

	Not	2022-01-01 -2022-12-31	2021-01-01 -2021-12-31
Nettoomsättning	3	4 016 082	3 442 556
Kostnad sålda varor		-2 846 697	-2 429 217
Bruttoresultat		1 169 385	1 013 339
Försäljningskostnader		-615 345	-525 725
Administrationskostnader	4	-280 662	-203 088
Övriga rörelseintäkter		56 641	38 607
Övriga rörelsekostnader		-4 881	-10 655
Resultat från andelar i koncernföretag		68 042	0
Rörelseresultat	2, 5, 6	393 180	312 478
Resultat från finansiella poster			
Resultat från övriga värdepapper och fordringar som är anläggningstillgångar	7	96	1 687
Övriga ränteintäkter och liknande resultatposter	8	13 676	8 648
Räntekostnader och liknande resultatposter	9	-15 425	-3 712
		-1 653	6 623
Resultat efter finansiella poster		391 527	319 101
Skatt på årets resultat	10	-68 550	-63 594
Uppskjuten skatt	10	43	2 277
Årets resultat		323 022	257 784

P31

h

**Koncernens
Balansräkning**

Tkr

Not 2022-12-31 2021-12-31

TILLGÅNGAR

Anläggningstillgångar

Immateriella anläggningstillgångar

Koncessioner, patent, licenser, varumärken samt liknande rättigheter

11 3 425 283

Goodwill

12 86 182 0

89 607 283

Materiella anläggningstillgångar

Byggnader och mark

13 913 542 630 991

Maskiner och andra tekniska anläggningar

14 85 767 67 860

Inventarier, verktyg och installationer

15 105 926 86 296

Pågående nyanläggningar och förskott avseende materiella anläggningstillgångar

16 39 997 213 943

1 145 232 999 090

Finansiella anläggningstillgångar

Andelar i intresseföretag

17, 18 4 930 4 934

Andra långfristiga värdepappersinnehav

19 220 847 132 843

Uppskjuten skattefordran

24 5 363 3 884

Övriga finansiella anläggningstillgångar

20 4 909 11 144

Andra långfristiga fordringar

21 45 1 149

236 094 153 954

Summa anläggningstillgångar

1 470 933 1 153 327

Omsättningstillgångar

Varulager m m

Råvaror och förnödenheter

85 281 59 349

Varor under tillverkning

19 327 17 196

Färdiga varor och handelsvaror

283 540 185 175

Lager av värdepapper

730 366 603 899

Förskott till leverantör

5 313 8 972

1 123 827 874 591

P134

n

**Koncernens
Balansräkning**

Tkr

	Not	2022-12-31	2021-12-31
<i>Kortfristiga fordringar</i>			
Kundfordringar		379 416	305 959
Övriga fordringar		520	1 167
Förutbetalda kostnader och upplupna intäkter	22	31 270	17 087
		411 206	324 213
 <i>Kortfristiga placeringar</i>			
Övriga kortfristiga placeringar		34	31
		34	31
 <i>Kassa och bank</i>		332 582	241 496
Summa omsättningstillgångar		1 867 649	1 440 331
 SUMMA TILLGÅNGAR		3 338 582	2 593 658

1380
h

Koncernens Balansräkning

Tkr

Not 2022-12-31 2021-12-31

EGET KAPITAL OCH SKULDER

Eget kapital

Aktiekapital	23	100	100
Annat eget kapital inklusive årets resultat		2 163 459	1 847 386
Summa eget kapital		2 163 559	1 847 486

Avsättningar

Avsättningar för uppskjuten skatt	24	40 380	38 943
Övriga avsättningar	25	9 715	7 070
		50 095	46 013

Långfristiga skulder

Checkräkningskredit	26, 27	43 782	0
Skulder till kreditinstitut	28	461 707	202 520
Övriga skulder		2 119	1 024
		507 608	203 544

Kortfristiga skulder

Skulder till kreditinstitut	28	36 858	13 949
Förskott från kunder		42 797	49 616
Leverantörsskulder		241 615	202 261
Aktuella skatteskulder		19 746	40 684
Övriga skulder		168 747	112 215
Upplupna kostnader och förutbetalda intäkter	29	107 555	77 890
		617 318	496 615

SUMMA EGET KAPITAL OCH SKULDER

3 338 582 **2 593 658**

P/ll

m

Koncernens rapport över förändringar i eget kapital

Tkr

	Aktie- kapital	Annat eget kapital inkl årets resultat	Minoritets- intresse	Summa eget kapital
Ingående eget kapital 2021-01-01	100	1 629 047	0	1 629 147
Utdelning		-50 000		-50 000
Omräkningsdifferenser		10 555		10 555
Årets resultat		257 784		257 784
Summa		218 339		218 339
Utgående eget kapital 2021-12-31	100	1 847 386	0	1 847 486
Utdelning extra bolagstämma 2022-04-04		-50 000		-50 000
Omräkningsdifferenser		43 051		43 051
Årets resultat		323 022		323 022
Summa		316 073		316 073
Utgående eget kapital 2022-12-31	100	2 163 459	0	2 163 559

PBM

4

**Koncernens
Kassaflödesanalys**

Tkr

	Not	2022-01-01 -2022-12-31	2021-01-01 -2021-12-31
Den löpande verksamheten			
Resultat efter finansiella poster		391 529	319 101
Justeringar för poster som inte ingår i kassaflödet m.m	30	-36 613	58 217
Betald skatt		-87 151	-52 387
Kassaflöde från den löpande verksamheten före förändringar av rörelsekapital		267 765	324 931
Kassaflöde från förändringar i rörelsekapital			
Förändring av varulager och pågående arbeten		-186 362	-182 205
Förändring kundfordringar		-54 219	-89 762
Förändring av kortfristiga fordringar		-2 339	-1 061
Förändring leverantörsskulder		-13 251	61 705
Förändring av kortfristiga skulder		43 616	66 114
Kassaflöde från den löpande verksamheten		55 210	179 722
Investeringsverksamheten			
Investeringar i immateriella anläggningstillgångar		-1 726	-85
Försäljning av immateriella anläggningstillgångar		64	0
Investeringar i materiella anläggningstillgångar		-188 044	-288 553
Försäljning av materiella anläggningstillgångar		34 294	2 337
Investeringar i dotterbolag		-68 029	0
Sålda dotterbolag		50 584	0
Investeringar i finansiella anläggningstillgångar		-60 003	-59 049
Kassaflöde från investeringsverksamheten		-232 860	-345 350
Finansieringsverksamheten			
Upptagna lån		328 782	18 362
Amortering av lån		-26 556	-23 560
Utbetald utdelning		-50 000	-50 000
Kassaflöde från finansieringsverksamheten		252 226	-55 198
Årets kassaflöde		74 576	-220 826
Likvida medel vid årets början			
Likvida medel vid årets början		241 496	459 514
Kursdifferens i likvida medel			
Kursdifferens i likvida medel		16 510	2 808
Likvida medel vid årets slut		332 582	241 496

prv
h

**Moderbolagets
Resultaträkning**

Tkr

	Not	2022-01-01 -2022-12-31	2021-01-01 -2021-12-31
Administrationskostnader		-1 109	-973
Övriga rörelseintäkter		9	0
		-1 100	-973
Rörelseresultat	5,31	-1 100	-973
Resultat från finansiella poster			
Resultat från andelar i koncernföretag	32	0	317 000
Resultat från övriga värdepapper och fordringar som är anläggningstillgångar	7	0	1 139
Övriga ränteintäkter och liknande resultatposter	8	16 820	2 639
Räntekostnader och liknande resultatposter	9	-4 974	-927
		11 846	319 851
Resultat efter finansiella poster		10 746	318 878
Bokslutsdispositioner	33	-4 700	-1 000
Resultat före skatt		6 046	317 878
Skatt på årets resultat	10	-1 247	-181
Årets resultat		4 799	317 697

PBM
h

**Moderbolagets
Balansräkning**

Not 2022-12-31 2021-12-31

Tkr

TILLGÅNGAR

Anläggningstillgångar

Finansiella anläggningstillgångar

Andelar i koncernföretag	34, 35	72 198	72 198
Fordringar hos koncernföretag	36	872 001	558 078
		944 199	630 276
Summa anläggningstillgångar		944 199	630 276

Omsättningstillgångar

Kortfristiga fordringar

Fordringar hos koncernföretag		17 105	8 989
Fordringar hos koncernföretag, koncernkonto		556	3 047
Förutbetalda kostnader och upplupna intäkter		0	2
		17 661	12 038

Kassa och bank

		112	112
Summa omsättningstillgångar		17 773	12 150

SUMMA TILLGÅNGAR

961 972 642 426

PEU

h

**Moderbolagets
Balansräkning**

Not 2022-12-31 2021-12-31

Tkr

EGET KAPITAL OCH SKULDER

Eget kapital	23		
<i>Bundet eget kapital</i>			
Aktiekapital		100	100
Reservfond		20	20
		120	120
 <i>Fritt eget kapital</i>			
Balanserad vinst eller förlust		524 414	256 717
Årets resultat		4 799	317 697
		529 213	574 414
Summa eget kapital		529 333	574 534
 Långfristiga skulder			
Skulder till koncernföretag	27	395 355	47 570
Summa långfristiga skulder		395 355	47 570
 Kortfristiga skulder			
Skulder till koncernföretag		8 870	5 622
Aktuella skatteskulder		1 274	739
Övriga skulder		27 126	13 947
Upplupna kostnader och förutbetalda intäkter	29	14	14
Summa kortfristiga skulder		37 284	20 322
 SUMMA EGET KAPITAL OCH SKULDER		961 972	642 426

P2/1
u

2023061305465

Moderbolagets rapport över förändringar i eget kapital

Tkr

	Aktie- kapital	Bundna reserver	Balanserat resultat	Summa eget kapital
Ingående eget kapital 2021-01-01	100	20	306 716	306 836
Utdelning			-50 000	-50 000
Årets resultat			317 697	317 697
Summa totalresultat			267 697	267 697
Utgående eget kapital 2021-12-31	100	20	574 414	574 534
Utdelning extra bolagsstämma 2022-04-04			-50 000	-50 000
Årets resultat			4 799	4 799
Summa totalresultat			-45 201	-45 201
Utgående eget kapital 2022-12-31	100	20	529 213	529 333

PB/H
L

Moderbolagets
Kassaflödesanalys

Tkr

Not 2022-01-01 2021-01-01
 -2022-12-31 -2021-12-31

Den löpande verksamheten

Resultat efter finansiella poster	10 746	318 878
Justeringar för poster som inte ingår i kassaflödet	0	-1 138
Betald skatt	-712	0

Kassaflöde från den löpande verksamheten före förändring av rörelsekapital

10 034 317 740

Kassaflöde från förändring av rörelsekapitalet

Förändring av kortfristiga fordringar	-5 623	11 575
Förändring av kortfristiga skulder	11 727	-3 523
Kassaflöde från den löpande verksamheten	16 138	325 792

Investeringsverksamheten

Investeringar i finansiella anläggningstillgångar	-313 923	-195 541
Försäljning kortfristiga placeringar	0	50 845
Kassaflöde från investeringsverksamheten	-313 923	-144 696

Finansieringsverksamheten

Upptagna lån	347 785	0
Amortering av lån	0	-131 030
Utbetald utdelning	-50 000	-50 000
Erhållna (lämnade) koncernbidrag	0	-1 000
Kassaflöde från finansieringsverksamheten	297 785	-182 030

Årets kassaflöde

0 -934

Likvida medel vid årets början

Likvida medel vid årets början 112 1 047

Kursdifferens i likvida medel

Kursdifferens i likvida medel 0 -1

Likvida medel vid årets slut 112 112

PSU

h

Noter

Tkr

Not 1 Redovisnings- och värderingsprinciper

Allmänna upplysningar

Årsredovisningen är upprättad i enlighet med årsredovisningslagen och BFNAR 2012:1 Årsredovisning och koncernredovisning (K3).

Fordringar och skulder i utländsk valuta har värderats till balansdagens kurs. Kursvinster och kursförluster på rörelsefordringar och rörelseskulder redovisas i rörelseresultatet medan kursvinster och kursförluster på finansiella fordringar och skulder redovisas som finansiella poster.

Redovisningsprinciperna är oförändrade jämfört med föregående år.

Intäktsredovisning

Försäljning av varor redovisas när väsentliga risker och fördelar övergår från säljare till köpare, i enlighet med försäljningsvillkoren. Försäljning redovisas netto efter moms, rabatter och kursdifferenser vid försäljning i utländsk valuta.

Koncernredovisning

Konsolideringsmetod

Koncernredovisningen har upprättats enligt förvärvsmetoden. Detta innebär att förvärvade verksamheters identifierbara tillgångar och skulder redovisas till marknadsvärde enligt upprättad förvärvsanalys. Överstiger verksamhetens anskaffningsvärde det beräknade marknadsvärdet av de förväntade nettotillgångarna enligt förvärvsanalysen redovisas skillnaden som goodwill.

Dotterföretag i andra länder upprättar sin årsredovisning i utländsk valuta. Vid konsolideringen omräknas posterna i dessa företags balans- och resultaträkningar till balansdagskurs respektive genomsnittskurs för innevarande år. De valutakursdifferenser som uppkommer redovisas i ackumulerade valutakursdifferenser i koncernens eget kapital.

Kassaflödesanalys

Kassaflödesanalysen upprättas enligt indirekt metod. Det redovisade kassaflödet omfattar transaktioner som medför in- och utbetalningar. Kassaflödet redovisas uppdelat på

- den löpande verksamheten
- investeringsverksamheten
- finansieringsverksamheten

Som likvida medel klassificeras, förutom kassa- och banktillgodohavanden, kortfristiga finansiella placeringar som är utsatta för endast en obetydlig risk för värdefluktationer, dels

- handlas på öppen marknad till kända belopp eller
- har kortare återstående löptid än tre månader från anskaffningstidpunkten

Koncerninterna fordringar och skulder samt transaktioner mellan koncernföretag liksom orealiserade vinster elimineras i sin helhet. Orealiserade förluster elimineras också såvida inte transaktionen motsvarar ett nedskrivningsbehov.

Förändring av internvinst under räkenskapsåret har elimineras i koncernresultaträkningen.

PBU
A

Immateriella tillgångar

Företaget redovisar internt upparbetade immateriella anläggningstillgångar enligt kostnadsföringsmodellen. Det innebär att samtliga utgifter som avser framtagandet av en internt upparbetad immateriell anläggningstillgång kostnadsförs direkt när de uppkommer.

Anläggningstillgångar

Immateriella och materiella anläggningstillgångar redovisas till anskaffningsvärde minskat med ackumulerade avskrivningar enligt plan och eventuella nedskrivningar.

Koncessioner, patent, licenser, varumärken	10 år
Goodwill	5 år
Byggnader	25-70 år
Markanläggningar	20 år
Inventarier, verktyg och installationer	4-10 år

Komponentindelning

Materiella anläggningstillgångar har delats upp på komponenter när komponenterna är betydande och när komponenterna har väsentligt olika nyttjandeperioder. När en komponent i en anläggningstillgång byts ut, uträngas eventuell kvarvarande del av den gamla komponenten och den nya komponentens anskaffningsvärde aktiveras. Utgifter för löpande reparationer och underhåll redovisas som kostnader.

Finansiella instrument

Andelar i dotterföretag

Andelar i dotterföretag redovisas till anskaffningsvärde efter avdrag för eventuella nedskrivningar. I anskaffningsvärdet ingår köpeskillingen som erlagts för aktierna samt förvärvskostnader. Eventuella kapitaltillskott läggs till anskaffningsvärdet när de uppkommer.

Andra långfristiga värdepappersinnehav

Placeringar i värdepapper som är anskaffade med avsikt att innehas långsiktigt har redovisats till sina anskaffningsvärden. Varje balansdag görs bedömning om eventuellt nedskrivningsbehov.

Kundfordringar/kortfristiga fordringar

Kundfordringar och kortfristiga fordringar redovisas som omsättningstillgångar till det belopp som förväntas bli inbetalt efter avdrag för individuellt bedömda osäkra fordringar.

Låneskulder och leverantörsskulder

Låneskulder och leverantörsskulder redovisas initialt till anskaffningsvärde efter avdrag för transaktionskostnader. Skiljer sig det redovisade beloppet från det belopp som ska återbetalas vid förfallotidpunkten periodiseras mellanskillnaden som räntekostnad över lånets löptid med hjälp av instrumentets effektivränta. Härigenom överensstämmer vid förfallotidpunkten det redovisade beloppet och det belopp som ska återbetalas.

Nedskrivningsprövning av finansiella anläggningstillgångar

Vid varje balansdag bedöms om det finns indikationer på nedskrivningsbehov av någon av de finansiella anläggningstillgångarna. Nedskrivning sker om värdenedgången bedöms vara bestående och provas individuellt.

Leasingavtal

Då de ekonomiska risker och fördelar som är förknippade med de leasade tillgångarna har övergått till leasetagaren klassificeras avtalet som finansiell leasing. Vid det första redovisningstillfället redovisas en fordran i balansräkningen. Direkta utgifter som uppstår i samband med att företaget ingår finansiella

DFM
A

leasingavtal fördelas över hela leasingperioden. Vid efterföljande redovisningstillfällen fördelas den finansiella intäkten, som är hänförlig till avtalet, över leasingperioden så att en jämn förräntning erhålls.

Varulager

Varulagret har värderats till det lägsta av dess anskaffningsvärde och dess nettoförsäljningsvärde på balansdagen. Anskaffningsvärdet fastställs med användning av först in, först-ut metoden (FIFU).

Inkurans i varulagret

Nedskrivning för inkurans i varulagret sker utifrån en koncerngemensam inkuransmodell vilket baseras på historisk förbrukning de tre senaste åren för respektive artikel i varulagret. Att fastställa nedskrivningsbehovet är en väsentlig och svår bedömningsfråga.

Inkomstskatter

Total skatt utgörs av aktuell skatt och uppskjuten skatt. Skatter redovisas i resultaträkningen, utom då underliggande transaktion redovisas direkt mot eget kapital varvid tillhörande skatteeffekter redovisas i eget kapital.

Aktuell skatt

Aktuell skatt avser inkomstskatt för innevarande räkenskapsår samt den del av tidigare räkenskapsårs inkomstskatt som ännu inte redovisats. Aktuell skatt beräknas utifrån den skattesats som gäller per balansdagen.

Uppskjuten skatt

Uppskjuten skatt är inkomstskatt som avser framtida räkenskapsår till följd av tidigare händelser. Redovisning sker enligt balansräkningsmetoden. Enligt denna metod redovisas uppskjutna skatteskulder och uppskjutna skattefordringar på temporära skillnader som uppstår mellan bokförda respektive skattemässiga värden för tillgångar och skulder samt för övriga skattemässiga avdrag eller underskott.

Uppskjutna skattefordringar nettoredovisas mot uppskjutna skatteskulder endast om de kan betalas med ett nettobelopp. Uppskjuten skatt beräknas utifrån gällande skattesats på balansdagen. Effekter av förändringar i gällande skattesatser resultatförs i den period förändringen lagstadsats. Uppskjuten skattefordran redovisas som finansiell anläggningstillgång och uppskjuten skatteskuld som avsättning.

Uppskjuten skattefordran avseende underskottsavdrag eller andra framtida skattemässiga avdrag redovisas i den omfattning det är sannolikt att avdragen kan avräknas mot framtida skattemässiga överskott.

På grund av sambandet mellan redovisning och beskattning särredovisas inte den uppskjutna skatteskulden som är hänförlig till obeskattade reserver.

Ersättningar till anställda

Ersättningar till anställda avser alla former av ersättningar som företaget lämnar till de anställda. Kortfristiga ersättningar utgörs av bland annat löner, betald semester, betald frånvaro, bonus och ersättning efter avslutad anställning (pension). Kortfristiga ersättningar redovisas som kostnad och en skuld då det finns en legal eller informell förpliktelse att betala ut en ersättning till följd av en tidigare händelse och en tillförlitlig uppskattning av beloppet kan göras.

Moderföretagets redovisnings- och värderingsprinciper

Samma redovisnings- och värderingsprinciper tillämpas i moderföretaget som i koncernen, förutom i de fall som anges nedan.

PRM
h

Andelar i koncernföretag

Aktier och andelar i dotterföretag redovisas till anskaffningsvärde efter avdrag för eventuella nedskrivningar. I anskaffningsvärdet ingår köpeskillingen som erlagts för aktierna samt förvärvskostnader. Eventuella kapitaltillskott och koncernbidrag läggs till anskaffningsvärdet när de lämnas. Utdelning från dotterföretag redovisas som intäkt.

Nyckeltalsdefinitioner

Nettoomsättning

Rörelsens huvudintäkter, fakturerade kostnader, sidointäkter samt intäktskorrigeringar.

Resultat efter finansiella poster

Resultat efter finansiella intäkter och kostnader, men före extraordinära intäkter och kostnader.

Balansomslutning

Företagets samlade tillgångar.

Soliditet (%)

Justerat eget kapital (eget kapital och obeskattade reserver med avdrag för uppskjuten skatt) i procent av balansomslutning.

Uppskattningar och bedömningar

Upprättandet av bokslut och tillämpning av redovisningsprinciper, baseras ofta på ledningens bedömningar, uppskattningar och antaganden som anses vara rimliga vid den tidpunkt då bedömningen görs. Uppskattningar och bedömningar är baserade på historiska erfarenheter och ett antal andra faktorer, som under rådande omständigheter anses vara rimliga. Resultatet av dessa används för att bedöma de redovisade värdena på tillgångar och skulder, som inte annars framgår tydligt från andra källor. Det verkliga utfallet kan avvika från dessa uppskattningar och bedömningar. Uppskattningar och antaganden ses över regelbundet.

Inga väsentliga källor till osäkerhet i uppskattningar och antaganden på balansdagen bedöms kunna innebära en betydande risk för en väsentlig justering av redovisade värden för tillgångar och skulder under nästa räkenskapsår.

Not 2 Leasingavtal Koncernen

Årets leasingkostnader avseende leasingavtal, uppgår till 2 398 Tkr (2 217 Tkr)

Framtida leasingavgifter, för icke uppsägningsbara leasingavtal, förfaller till betalning enligt följande:

	2022-01-01 -2022-12-31	2021-01-01 -2021-12-31
Inom ett år	2 078	2 208
Senare än ett år men inom fem år	5 408	1 328
Senare än fem år	751	0
	8 237	3 537

Inga väsentliga leasingavtal ingångna under 2022.

PRG
h

**Not 3 Nettoomsättningens fördelning
Koncernen**

	2022	2021
Nettoomsättning per geografisk marknad		
Sverige	2 195 511	1 940 779
Norden, exkl Sverige	1 087 133	885 458
Europa, exkl Norden	720 528	616 319
Övrigt	12 912	0
	4 016 083	3 442 556
Nettoomsättning per rörelsegren		
Handel med kontors- och lagerinredning	3 088 474	2 478 748
Handel med värdepapper	927 610	963 808
Summa	4 016 083	3 442 556

**Not 4 Arvode till revisorer
Koncernen**

Med revisionsuppdrag avses granskning av årsredovisningen och bokföringen samt styrelsens och verkställande direktörens förvaltning, övriga arbetsuppgifter som det ankommer på bolagets revisor att utföra samt rådgivning eller annat biträde som föranleds av iakttagelser vid sådan granskning eller genomförandet av sådana övriga arbetsuppgifter.

	2022-01-01 -2022-12-31	2021-01-01 -2021-12-31
Ernst & Young		
Revisionsuppdrag	1 358	1 746
Övriga tjänster	250	150
	1 608	1 896
PWC		
Revisionsuppdrag	0	83
Skatterådgivning	464	141
Övriga tjänster	0	0
	464	224
Övriga byråer		
Revisionsuppdrag	2 198	1 609
Skatterådgivning	147	0
Övriga tjänster	288	61
	2 633	1 670

184
2

**Not 5 Anställda och personalkostnader
Koncernen**

	2022-01-01 -2022-12-31	2021-01-01 -2021-12-31
Medelantalet anställda		
Kvinnor	391	309
Män	635	516
	1 026	825
Löner och andra ersättningar		
Styrelse och verkställande direktör	17 507	14 888
Övriga anställda	319 468	250 380
	336 975	265 267
Sociala kostnader		
Pensionskostnader för styrelse och verkställande direktör	1 716	1 377
Pensionskostnader för övriga anställda	23 214	19 534
Övriga sociala avgifter enligt lag och avtal	86 128	76 204
	111 058	97 115
Totala löner, ersättningar, sociala kostnader och pensionskostnader	448 033	362 383
Könsfördelning bland ledande befattningshavare		
Andel kvinnor i styrelsen	12,5 %	25 %
Andel män i styrelsen	87,5 %	75 %
Andel kvinnor bland övriga ledande befattningshavare	30 %	35 %
Andel män bland övriga ledande befattningshavare	70 %	65 %

Moderbolaget

Bolaget har inte haft några anställda och några löner har ej utbetalats.

Ersättning till styrelsen har utgått med 900 tkr (780 fkr) och på detta har det betalats 168 tkr (131 tkr) i sociala avgifter.

**Not 6 Av- och nedskrivningarnas fördelning per funktion
Koncernen**

	2022-01-01 -2022-12-31	2021-01-01 -2021-12-31
Försäljningskostnader	-6 510	-5 363
Kostnad sålda varor	-38 230	-32 372
Administrationskostnader	-18 671	-16 280
	-63 411	-54 015

*På
h*

Not 7 Resultat från övriga värdepapper och fordringar som är anläggningstillgångar

Koncernen

	2022-01-01 -2022-12-31	2021-01-01 -2021-12-31
Erhållna utdelningar	96	49
Resultat vid avyttringar	0	1 638
	96	1 687

Moderbolaget

	2022-01-01 -2022-12-31	2021-01-01 -2021-12-31
Resultat vid avyttringar	0	1 139
	0	1 139

Not 8 Övriga ränteintäkter och liknande resultatposter

Koncernen

	2022-01-01 -2022-12-31	2021-01-01 -2021-12-31
Övriga ränteintäkter	9 029	2 712
Kursdifferenser	4 647	5 936
	13 676	8 648

Moderbolaget

	2022-01-01 -2022-12-31	2021-01-01 -2021-12-31
Ränteintäkter från koncernföretag	14 540	2 375
Kursdifferenser	2 245	190
Övriga ränteintäkter	34	74
	16 820	2 639

PBM

2

**Not 9 Räntekostnader och liknande resultatposter
Koncernen**

	2022-01-01 -2022-12-31	2021-01-01 -2021-12-31
Övriga räntekostnader	-15 425 -15 425	-3 712 -3 712

Moderbolaget

	2022-01-01 -2022-12-31	2021-01-01 -2021-12-31
Räntekostnader till koncernföretag	-4 170	-622
Övriga räntekostnader	-804 -4 974	-305 -927

**Not 10 Aktuell och uppskjuten skatt
Koncernen**

	2022-01-01 -2022-12-31	2021-01-01 -2021-12-31
Skatt på årets resultat		
Aktuell skatt	-68 585	-63 593
Justering avseende tidigare år	35	0
Uppskjuten skatt	43	2 277
Totalt redovisad skatt	-68 507	-61 317

Avstämning av effektiv skatt

	2022-01-01 -2022-12-31		2021-01-01 -2021-12-31	
	Procent	Belopp	Procent	Belopp
Redovisat resultat före skatt		391 529		319 100
Skatt enligt gällande skattesats	20,60	-80 655	20,60	-65 735
Ej avdragsgilla kostnader		-2 035		-2 176
Ej skattepliktiga intäkter		14 369		0
Justering avseende skatter för föregående år		35		0
Effekt av utländska skattesatser		-221		6 594
Redovisad effektiv skatt	17,50	-68 507	19,22	-61 317

P&W

4

Moderbolaget

	2022-01-01 -2022-12-31	2021-01-01 -2021-12-31
Skatt på årets resultat		
Aktuell skatt	-1 247	-181
Totalt redovisad skatt	-1 247	-181

Avstämning av effektiv skatt

	2022-01-01 -2022-12-31		2021-01-01 -2021-12-31	
	Procent	Belopp	Procent	Belopp
Redovisat resultat före skatt		6 046		317 878
Skatt enligt gällande skattesats	20,60	-1 246	20,60	-65 483
Ej avdragsgilla kostnader		-1		0
Ej skattepliktiga intäkter		0		65 302
Redovisad effektiv skatt	20,62	-1 247	0,06	-181

**Not 11 Koncessioner, patent, licenser, varumärken samt liknande rättigheter
Koncernen**

	2022-12-31	2021-12-31
Ingående anskaffningsvärden	6 790	6 688
Inköp	1 726	85
Försäljningar/utrangeringar	-17	-80
Förvärv av dotterföretag	1 840	0
Omräkningsdifferenser	678	96
Utgående ackumulerade anskaffningsvärden	11 017	6 790
Ingående avskrivningar	-6 507	-6 317
Förvärv av dotterföretag	-387	0
Årets avyttringar	17	80
Årets avskrivningar	-181	-175
Omräkningsdifferenser	-535	-94
Utgående ackumulerade avskrivningar	-7 593	-6 507
Utgående redovisat värde	3 425	283

P.321
h

**Not 12 Goodwill
Koncernen**

	2022-12-31	2021-12-31
Ingående anskaffningsvärden	8 907	8 698
Inköp	87 328	0
Omräkningsdifferenser	883	209
Utgående ackumulerade anskaffningsvärden	97 118	8 907
Ingående avskrivningar	-8 907	-8 224
Årets avskrivningar	-1 206	-478
Omräkningsdifferenser	-824	-205
Utgående ackumulerade avskrivningar	-10 937	-8 907
Utgående redovisat värde	86 182	0

**Not 13 Byggnader och mark
Koncernen**

	2022-12-31	2021-12-31
Ingående anskaffningsvärden	824 531	789 286
Inköp	48 987	2 655
Försäljningar/utrangeringar	-17 373	0
Omklassificeringar	233 348	24 403
Omräkningsdifferenser	31 306	8 188
Förvärv av dotterföretag	10 955	0
Utgående ackumulerade anskaffningsvärden	1 131 753	824 531
Ingående avskrivningar	-209 358	-175 228
Försäljningar/utrangeringar	4 183	0
Omklassificeringar	348	-17 593
Årets avskrivningar*	-22 083	-14 781
Omräkningsdifferenser	-8 513	-1 756
Utgående ackumulerade avskrivningar	-235 424	-209 358
Ingående uppskrivningar	17 593	0
Omklassificeringar	0	17 593
Omräkningsdifferens	1 551	
Utgående ackumulerade uppskrivningar	19 143	17 593
Ingående nedskrivningar	-1 776	-1 518
Årets nedskrivningar	0	-226
Omräkningsdifferenser	-154	-32
Utgående ackumulerade nedskrivningar	-1 931	-1 776
Utgående redovisat värde	913 542	630 989

* I årets avskrivningar ingår övertagna avskrivningar i samband med förvärv av dotterföretag med -1 019 Tkr.

PB17
N

2023061305471

**Not 14 Maskiner och andra tekniska anläggningar
Koncernen**

	2022-12-31	2021-12-31
Ingående anskaffningsvärden	254 295	247 292
Inköp	25 397	3 516
Försäljningar/utrangeringar	-3 594	-2 604
Omklassificeringar	184	1 974
Omräkningsdifferenser	22 326	4 116
Förvärv av dotterföretag	2 977	0
Utgående ackumulerade anskaffningsvärden	301 585	254 295
Ingående avskrivningar	-186 435	-169 616
Försäljningar/utrangeringar	3 668	2 230
Årets avskrivningar	-16 647	-16 134
Omräkningsdifferenser	-16 403	-2 915
Utgående ackumulerade avskrivningar	-215 818	-186 435
Utgående redovisat värde	85 767	67 860

**Not 15 Inventarier, verktyg och installationer
Koncernen**

	2022-12-31	2021-12-31
Ingående anskaffningsvärden	217 399	166 208
Inköp	31 165	56 075
Försäljningar/utrangeringar	-43 247	-7 312
Omklassificeringar	5 410	866
Omräkningsdifferenser	4 237	1 562
Förvärv av dotterföretag	9 495	0
Utgående ackumulerade anskaffningsvärden	224 460	217 399
Ingående avskrivningar	-131 102	-114 126
Försäljningar/utrangeringar	42 820	6 397
Omklassificeringar	1 221	0
Årets avskrivningar	-28 667	-22 447
Omräkningsdifferenser	-2 806	-927
Utgående ackumulerade avskrivningar	-118 534	-131 102
Utgående redovisat värde	105 926	86 296

I årets avskrivningar ingår övertagna avskrivningar i samband med förvärv dotterföretag -4 683 Tkr.

MFM
2

**Not 16 Pågående nyanläggningar och förskott avseende materiella anläggningar
Koncernen**

	2022-12-31	2021-12-31
Ingående anskaffningsvärden	213 943	14 736
Inköp	82 495	226 308
Försäljningar/utrangeringar	-15 285	0
Omklassificeringar	-246 048	-27 244
Omräkningsdifferens	2 003	143
Förvärv av dotterföretag	2 889	0
Utgående ackumulerade anskaffningsvärden	39 997	213 943
Utgående redovisat värde	39 997	213 943

**Not 17 Andelar i intresseföretag och gemensamt styrda företag
Koncernen**

	2022-12-31	2021-12-31
Ingående anskaffningsvärden	16 934	16 934
Omklassificeringar	-5	0
Utgående ackumulerade anskaffningsvärden	16 930	16 934
Ingående nedskrivningar	-12 000	-12 000
Utgående ackumulerade nedskrivningar	-12 000	-12 000
Utgående redovisat värde	4 930	4 934

P34

**Not 18 Specifikation andelar i intresseföretag och gemensamt styrda företag
Koncernen**

Namn	Kapital- andel	Rösträtts- andel	Bokfört värde 2022-12-31
	Prosigma d.o.o	49%	49%
Prosigma d.o.o	Org.nr 72183179	Säte Ljutomer	

h

2023061305472

**Not 19 Andra långfristiga värdepappersinnehav
Koncernen**

	2022-12-31	2021-12-31
Ingående anskaffningsvärden	132 843	88 054
Inköp	88 004	60 499
Försäljningar	0	-15 710
Utgående ackumulerade anskaffningsvärden	220 847	132 843
Ingående nedskrivningar	0	-15 710
Återförda nedskrivningar	0	15 710
Utgående ackumulerade nedskrivningar	0	0
Utgående redovisat värde	220 847	132 843

**Not 20 Övriga finansiella anläggningstillgångar
Koncernen**

	2022-12-31	2021-12-31
Ingående anskaffningsvärden	11 144	10 956
Förvärv av dotterföretag	300	0
Omklassificeringar	-6 631	0
Omräkningsdifferenser	96	188
Utgående ackumulerade anskaffningsvärden	4 909	11 144
Utgående redovisat värde	4 909	11 144

**Not 21 Andra långfristiga fordringar
Koncernen**

	2022-12-31	2021-12-31
Ingående anskaffningsvärden	1 149	1 149
Tillkommande fordringar	45	0
Avgående fordringar	-1 149	0
Utgående ackumulerade anskaffningsvärden	45	1 149
Utgående redovisat värde	45	1 149

Peter
n

**Not 22 Förutbetalda kostnader och upplupna intäkter
Koncernen**

	2022-12-31	2021-12-31
Hyra	4 770	505
Katalogkostnad	164	172
Ränta	2 400	681
Leverantörsbonus	483	2 091
Försäkringspremie	1 537	1 264
Leasing	117	21
IT-kostnader	4 979	4 765
Övrigt	16 820	7 587
	31 270	17 087

**Not 23 Antal aktier och kvotvärde
Koncernen**

	Antal aktier	Kvot- värde
Namn		
Antal A-Aktier	1 000	100
	1 000	

Moderbolaget

	Antal aktier	Kvot- värde
Namn		
Antal A-Aktier	1 000	100
	1 000	

PKM
~

**Not 24 Uppskjuten skatt på temporära skillnader
Koncernen**

**Uppskjuten skatt på temporära skillnader
2022-12-31**

Temporära skillnader	Uppskjuten skattefordran	Uppskjuten skatteskuld	Netto
Avdragsgilla temporära skillnader	5 363	-40 380	-35 018
	5 363	-40 380	-35 018

2021-12-31

Temporära skillnader	Uppskjuten skattefordran	Uppskjuten skatteskuld	Netto
Avdragsgilla temporära skillnader	3 884	-38 943	-35 058
	3 884	-38 943	-35 058

**Not 25 Avsättningar
Koncernen**

	2022-12-31	2021-12-31
Övriga avsättningar		
Belopp vid årets ingång	7 070	1 024
Årets avsättningar	2 645	6 046
	9 715	7 070

Specifikation övriga avsättningar

Garantiåtaganden	7 700	6 200
Avsättning för pensioner och liknande förpliktelser	2 015	870
	9 715	7 070

1317
u

**Not 26 Checkräkningskredit
Koncernen**

	2022-12-31	2021-12-31
Beviljat belopp på checkräkningskredit uppgår till	307 868	303 872
Utnyttjad kredit uppgår till	-43 782	0

**Not 27 Långfristiga skulder
Koncernen**

	2022-12-31	2021-12-31
Förfaller senare än fem år efter balansdagen		
Övriga skulder till kreditinstitut	319 871	87 613
Övriga långfristiga skulder	2 119	1 024
	321 990	88 637

Moderbolaget

	2022-12-31	2021-12-31
Förfaller senare än fem år efter balansdagen		
Skulder till koncernföretag	395 355	47 570
	395 355	47 570

**Not 28 Skulder som avser flera poster
Koncernen**

Koncernens banklån om 498 565 Tkr redovisas under följande poster i balansräkningen.

	2022-12-31	2021-12-31
Långfristiga skulder		
Övriga skulder till kreditinstitut	461 707	202 520
	461 707	202 520
Kortfristiga skulder		
Övriga skulder till kreditinstitut	36 858	13 949
	36 858	13 949

PM
h

**Not 29 Upplupna kostnader och förutbetalda intäkter
Koncernen**

	2022-12-31	2021-12-31
Förutbetald hyresinkomst	3 438	2 463
Upplupna sociala kostnader	13 062	10 127
Upplupna semesterlöner	31 225	23 409
Upplupna löner	3 693	2 961
Upplupna räntor	105	163
Kundbonus	7 511	6 759
Övrigt	48 522	32 008
	107 555	77 889

Moderbolaget

	2022-12-31	2021-12-31
Upplupna sociala kostnader	14	14
	14	14

**Not 30 Justeringar för poster som inte ingår i kassaflödet, mm
Koncernen**

	2022-12-31	2021-12-31
Avskrivningar	63 411	54 015
Orealiserade valutakursförluster	-4 678	0
Realisationsresultat/nedskrivningar	-97 992	-822
Förändring avsättningar	2 645	6 662
	-36 614	59 855

**Not 31 Inköp och försäljning mellan koncernföretag
Moderbolaget**

Under året har inga koncerninterna inköp eller försäljningar ägt rum.

**Not 32 Resultat från andelar i koncernföretag
Moderbolaget**

	2022-01-01 -2022-12-31	2021-01-01 -2021-12-31
Erhållna utdelningar	0	317 000
	0	317 000

P311
2

**Not 33 Bokslutsdispositioner
Moderbolaget**

	2022-01-01 -2022-12-31	2021-01-01 -2021-12-31
Mottagna koncernbidrag	0	4 000
Lämnade koncernbidrag	-4 700	-5 000
	-4 700	-1 000

**Not 34 Andelar i koncernföretag
Moderbolaget**

	2022-12-31	2021-12-31
Ingående anskaffningsvärden	72 198	72 198
Utgående ackumulerade anskaffningsvärden	72 198	72 198
Utgående redovisat värde	72 198	72 198

**Not 35 Specifikation andelar i koncernföretag
Moderbolaget**

Namn	Kapital- andel	Rösträtts- andel	Antal andelar	Bokfört	Bokfört
				värde 2022-12-31	värde 2021-12-31
AJ Produkter AB	100%	100%	825	40 000	40 000
AJ Produktion AB	100%	100%	1 000	20 050	20 050
Cowab AB	100%	100%	70 000	1 027	1 027
AJ Butiken AB	100%	100%	200	915	915
AJ Fastigheter Holding AB	100%	100%	100 000	10 000	10 000
AJ Produkty s.r.o Tjeckien	10%	10%	1	6	6
DPJ Holding AB	100%	100%	1 000	100	100
AJ Industri i Hyltebruk AB	100%	100%	1 000	100	100
				72 198	72 198

	Org.nr	Säte
AJ Produkter AB	556190-7329	Halmstad
AJ Produktion AB	556490-1600	Halmstad
Cowab AB	556425-3119	Täby
AJ Butiken AB	556110-4588	Hyltebruk
AJ Fastigheter Holding AB	556783-4725	Halmstad
AJ Produkty s.r.o Tjeckien	27218759	Prag
DPJ Holding AB	556580-3102	Hyltebruk
AJ Industri i Hyltebruk AB	556173-4657	Hyltebruk

PSA
2

Resterande 90% av andelarna i AJ Produkty s.r.o Tjeckien ägs av AJ Produkter AB.

2023061305475

**Not 36 Fordringar hos koncernföretag
Moderbolaget**

	2022-12-31	2021-12-31
Ingående anskaffningsvärden	558 078	362 537
Tillkommande fordringar	346 526	210 972
Avgående fordringar	-32 603	-15 431
Utgående ackumulerade anskaffningsvärden	872 001	558 078
Utgående redovisat värde	872 001	558 078

**Not 37 Disposition av vinst eller förlust
Moderbolaget**

2022-12-31

Förslag till vinstdisposition

Styrelsen föreslår att till förfogande stående vinstmedel:

balanserad vinst	524 414
årets vinst	4 799
	529 214
disponeras så att	
till aktieägare utdelas	50 000
i ny räkning överföres	479 214
	529 214

**Not 38 Ställda säkerheter
Koncernen**

2022-12-31

2021-12-31

För skulder till kreditinstitut:		
Företagsinteckningar	205 500	177 438
Fastighetsinteckningar	220 065	169 784
Pantsatt depå	529 658	331 734
Belånade kundfordringar	13 517	0
	968 739	678 955

PEL
h

**Not 39 Eventualförpliktelser
Koncernen**


	2022-12-31	2021-12-31
Tullgaranti	1 968	1 968
Entreprenadsgaranti	0	56
	1 968	2 024

**Not 40 Väsentliga händelser efter räkenskapsårets slut
Koncernen**

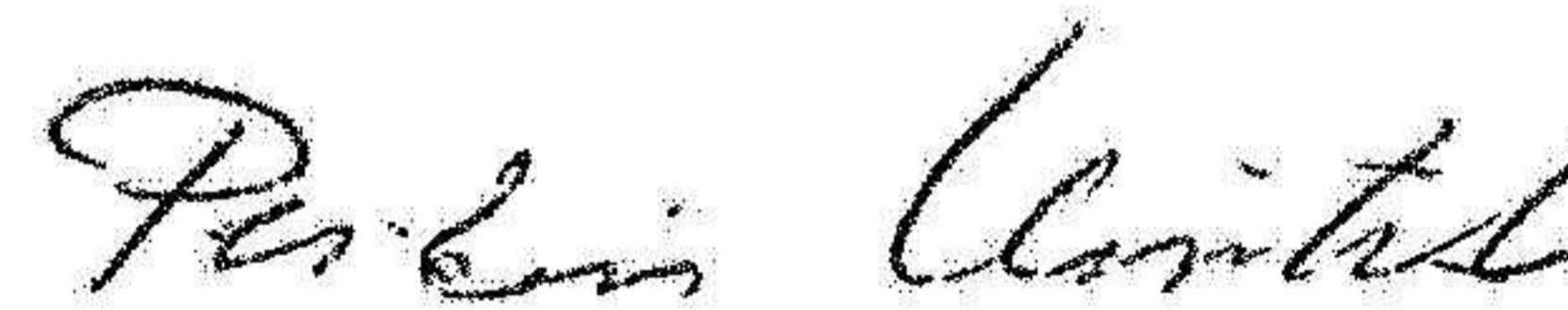
Det rådande kriget i Ukraina medför att omvärlden är fortsatt osäker. Det är därmed inte möjligt att i dagsläget bedöma de för koncernen framtida effekterna av kriget. Koncernen bedöms trots detta ha en fortsatt stabil finansiell ställning.

Halmstad 2023-05-11



Kent Lövgren
Styrelsens ordförande


Anders Johansson
Ordinarie styrelseledamot


Enock Johansson
Ordinarie styrelseledamot och VD


Per-Eric Uusitalo
Ordinarie styrelseledamot



Gustaf Johansson
Ordinarie styrelseledamot


Aina Nilsson Ström
Ordinarie styrelseledamot


Johan Aberg
Ordinarie styrelseledamot

Vår revisionsberättelse har lämnats 2023-05-11

Ernst and Young AB


Henrik Nilsson
Auktoriserad revisor



Building a better
working world

2023061305476

Revisionsberättelse

Till bolagsstämman i AJ Products Group AB, org.nr 556339-1050

Rapport om årsredovisningen och koncernredovisningen

Uttalanden

Vi har utfört en revision av årsredovisningen och koncernredovisningen för AJ Products Group AB för räkenskapsåret 2022-01-01 - 2022-12-31.

Enligt vår uppfattning har årsredovisningen och koncernredovisningen upprättats i enlighet med årsredovisningslagen och ger en i alla väsentliga avseenden rättvisande bild av moderbolagets och koncernens finansiella ställning per den 31 december 2022 och av dessas finansiella resultat och kassaflöden för året enligt årsredovisningslagen. Förvaltningsberättelsen är förenlig med årsredovisningens och koncernredovisningens övriga delar.

Vi tillstyrker därför att bolagsstämman fastställer resultaträkningen och balansräkningen för moderbolaget och koncernen.

Grund för uttalanden

Vi har utfört revisionen enligt *International Standards on Auditing* (ISA) och god revisionssed i Sverige. Vårt ansvar enligt dessa standarder beskrivs närmare i avsnittet *Revisorns ansvar*. Vi är oberoende i förhållande till moderbolaget och koncernen enligt god revisionssed i Sverige och har i övrigt fullgjort vårt yrkesetiska ansvar enligt dessa krav.

Vi anser att de revisionsbevis vi har inhämtat är tillräckliga och ändamålsenliga som grund för våra uttalanden.

Styrelsens och verkställande direktörens ansvar

Det är styrelsen och verkställande direktören som har ansvaret för att årsredovisningen och koncernredovisningen upprättas och att de ger en rättvisande bild enligt årsredovisningslagen. Styrelsen och verkställande direktören ansvarar även för den interna kontroll som de bedömer är nödvändig för att upprätta en årsredovisning och koncernredovisning som inte innehåller några väsentliga felaktigheter, vare sig dessa beror på oegentligheter eller misstag.

Vid upprättandet av årsredovisningen och koncernredovisningen ansvarar styrelsen och verkställande direktören för bedömningen av bolagets och koncernens förmåga att fortsätta verksamheten. De upplyser, när så är tillämpligt, om förhållanden som kan påverka förmågan att fortsätta verksamheten och att använda antagandet om fortsatt drift. Antagandet om fortsatt drift tillämpas dock inte om styrelsen och verkställande direktören avser att likvidera bolaget, upphöra med verksamheten eller inte har något realistiskt alternativ till att göra något av detta.

Revisorns ansvar

Våra mål är att uppnå en rimlig grad av säkerhet om att årsredovisningen och koncernredovisningen som helhet inte innehåller några väsentliga felaktigheter, vare sig dessa beror på oegentligheter eller misstag, och att lämna en revisionsberättelse som innehåller våra uttalanden. Rimlig säkerhet är en hög grad av säkerhet, men är ingen garanti för att en revision som utförs enligt ISA och god revisionssed i Sverige alltid kommer att upptäcka en väsentlig felaktighet om en sådan finns. Felaktigheter kan uppstå på grund av oegentligheter eller misstag och anses vara väsentliga om de enskilt eller tillsammans rimligen kan förväntas påverka de ekonomiska beslut som användare fattar med grund i årsredovisningen och koncernredovisningen.

Som del av en revision enligt ISA använder vi professionellt omdöme och har en professionellt skeptisk inställning under hela revisionen. Dessutom:

- identifierar och bedömer vi riskerna för väsentliga felaktigheter i årsredovisningen och koncernredovisningen, vare sig dessa beror på oegentligheter eller misstag, utformar och utför granskningsåtgärder bland annat utifrån dessa risker och inhämtar revisionsbevis som är tillräckliga och ändamålsenliga för att utgöra en grund för våra uttalanden. Risken för att inte upptäcka en väsentlig felaktighet till följd av oegentligheter är högre än för en väsentlig felaktighet som beror på misstag, eftersom oegentligheter kan innefatta agerande i maskopi, förfalskning, avsiktliga utelämnanden, felaktig information eller åsidosättande av intern kontroll.
- skaffar vi oss en förståelse av den del av bolagets interna kontroll som har betydelse för vår revision för att utforma granskningsåtgärder som är lämpliga med hänsyn till omständigheterna, men inte för att uttala oss om effektiviteten i den interna kontrollen.
- utvärderar vi lämpligheten i de redovisningsprinciper som används och rimligheten i styrelsens och verkställande direktörens uppskattningar i redovisningen och tillhörande upplysningar.
- drar vi en slutsats om lämpligheten i att styrelsen och verkställande direktören använder antagandet om fortsatt drift vid upprättandet av årsredovisningen och koncernredovisningen. Vi drar också en slutsats, med grund i de inhämtade revisionsbevisen, om det finns någon väsentlig osäkerhetsfaktor som avser sådana händelser eller förhållanden som kan leda till betydande tvivel om bolagets och koncernens förmåga att fortsätta verksamheten. Om vi drar slutsatsen att det finns en väsentlig osäkerhetsfaktor, måste vi i revisionsberättelsen fästa uppmärksamheten på upplysningarna i årsredovisningen och koncernredovisningen om den väsentliga osäkerhetsfaktorn eller, om sådana upplysningar är otillräckliga, modifiera uttalandet om årsredovisningen och koncernredovisningen. Våra slutsatser baseras på de revisionsbevis som inhämtas fram till datumet för revisionsberättelsen. Dock kan framtida händelser eller förhållanden göra att ett bolag och en koncern inte längre kan fortsätta verksamheten.
- utvärderar vi den övergripande presentationen, strukturen och innehållet i årsredovisningen och koncernredovisningen, däribland upplysningarna, och om årsredovisningen och koncernredovisningen återger de underliggande transaktionerna och händelserna på ett sätt som ger en rättvisande bild.
- inhämtar vi tillräckliga och ändamålsenliga revisionsbevis avseende den finansiella informationen för enheterna eller affärsaktiviteterna inom koncernen för att göra ett uttalande avseende koncernredovisningen. Vi ansvarar för styrning, övervakning och utförande av koncernrevisionen. Vi är ensamt ansvariga för våra uttalanden.

Vi måste informera styrelsen om bland annat revisionens planerade omfattning och inriktning samt tidpunkten för den. Vi måste också informera om betydelsefulla iakttagelser under revisionen, däribland de eventuella betydande brister i den interna kontrollen som vi identifierat.



Building a better
working world

Rapport om andra krav enligt lagar och andra författningar

Uttalanden

Utöver vår revision av årsredovisningen och koncernredovisningen har vi även utfört en revision av styrelsens och verkställande direktörens förvaltning av AJ Products Group AB för räkenskapsåret 2022-01-01 - 2022-12-31 samt av förslaget till dispositioner beträffande bolagets vinst eller förlust.

Vi tillstyrker att bolagsstämman disponerar vinsten enligt förslaget i förvaltningsberättelsen och beviljar styrelsens ledamöter och verkställande direktören ansvarsfrihet för räkenskapsåret.

Grund för uttalanden

Vi har utfört revisionen enligt god revisions sed i Sverige. Vårt ansvar enligt denna beskrivs närmare i avsnittet *Revisorns ansvar*. Vi är oberoende i förhållande till moderbolaget och koncernen enligt god revisors sed i Sverige och har i övrigt fullgjort vårt yrkesetiska ansvar enligt dessa krav.

Vi anser att de revisionsbevis vi har inhämtat är tillräckliga och ändamålsenliga som grund för våra uttalanden.

Styrelsens och verkställande direktörens ansvar

Det är styrelsen som har ansvaret för förslaget till dispositioner beträffande bolagets vinst eller förlust. Vid förslag till utdelning innefattar detta bland annat en bedömning av om utdelningen är försvarlig med hänsyn till de krav som bolagets och koncernens verksamhetsart, omfattning och risker ställer på storleken av moderbolagets och koncernens egna kapital, konsolideringsbehov, likviditet och ställning i övrigt.

Styrelsen ansvarar för bolagets organisation och förvaltningen av bolagets angelägenheter. Detta innefattar bland annat att fortlöpande bedöma bolagets och koncernens ekonomiska situation och att tillse att bolagets organisation är utformad så att bokföringen, medelsförvaltningen och bolagets ekonomiska angelägenheter i övrigt kontrolleras på ett betryggande sätt. Verkställande direktören ska sköta den löpande förvaltningen enligt styrelsens riktlinjer och anvisningar och bland annat vidta de åtgärder som är nödvändiga för att bolagets bokföring ska fullgöras i överensstämmelse med lag och för att medelsförvaltningen ska skötas på ett betryggande sätt.

Revisorns ansvar

Vårt mål beträffande revisionen av förvaltningen, och därmed vårt uttalande om ansvarsfrihet, är att inhämta revisionsbevis för att med en rimlig grad av säkerhet kunna bedöma om någon styrelseledamot eller verkställande direktören i något väsentligt avseende:

- företagit någon åtgärd eller gjort sig skyldig till någon försummelse som kan föranleda ersättningskyldighet mot bolaget, eller
- på något annat sätt handlat i strid med aktiebolagslagen, årsredovisningslagen eller bolagsordningen.

Vårt mål beträffande revisionen av förslaget till dispositioner av bolagets vinst eller förlust, och därmed vårt uttalande om detta, är att med rimlig grad av säkerhet bedöma om förslaget är förenligt med aktiebolagslagen.

Rimlig säkerhet är en hög grad av säkerhet, men ingen garanti för att en revision som utförs enligt god revisions sed i Sverige alltid kommer att upptäcka åtgärder eller försummelser som kan föranleda ersättningskyldighet mot bolaget, eller att ett förslag till dispositioner av bolagets vinst eller förlust inte är förenligt med aktiebolagslagen.

Som en del av en revision enligt god revisions sed i Sverige använder vi professionellt omdöme och har en professionellt skeptisk inställning under hela revisionen. Granskningen av förvaltningen och förslaget till dispositioner av bolagets vinst eller förlust grundar sig främst på revisionen av räkenskaperna. Vilka tillkommande granskningsåtgärder som utförs baseras på vår professionella bedömning med utgångspunkt i risk och väsentlighet. Det innebär att vi fokuserar granskningen på sådana åtgärder, områden och förhållanden som är väsentliga för verksamheten och där avsteg och överträdelser skulle ha särskild betydelse för bolagets situation. Vi går igenom och prövar fattade beslut, beslutsunderlag, vidtagna åtgärder och andra förhållanden som är relevanta för vårt uttalande om ansvarsfrihet. Som underlag för vårt uttalande om styrelsens förslag till dispositioner beträffande bolagets vinst eller förlust har vi granskat styrelsens motiverade yttrande samt ett urval av underlagen för detta för att kunna bedöma om förslaget är förenligt med aktiebolagslagen.

Halmstad den 11 maj 2023

Ernst & Young AB

Henrik Nilsson
Auktoriserad revisor