

ÅRSREDOVISNING


FÖR

Collaborative Business Sweden AB

ORGANISATIONSNUMMER 556797-2897

2022-07-01 - 2023-06-30

Härmed intygas att med denna kopia likalydande resultaträkning och balansräkning fastställts på årsstämma 2023-12-28 Styrelsens förslag till resultatdisposition godkändes.



Per Högberg

ÅRSREDOVISNING FÖR RÄKENSKAPSÅRET 2022-07-01 - 2023-06-30

FÖRVALTNINGSBERÄTTELSE

Styrelsen för Collaborative Business Sweden AB får härmed avge årsredovisning för räkenskapsåret 2022-2023, bolagets trettonde verksamhetsår.

Årsredovisningen är upprättad i svenska kronor, SEK.

Verksamhet

Bolaget bedriver i huvudsak IT-baserad konsultverksamhet inom managementområdet samt utveckling av hållbarhetsprinciper för att skapa internationell standard och samsyn för mätbarhet av FN:s hållbarhetsmål.

Bolaget anordnar nätverksaktiviteter inom ramen för samhällsutveckling och företagarrutveckling. Styrelse och ledningsengagemang är viktiga i bolaget, såväl i ideella, kommersiella samt offentliga sektorn.


Den ideella sektorn är en grundpelare tillsammans med offentlig sektor för att på det sättet addera värden inom samhällsutveckling och regionalt nätverkande. Inom detta område ser bolaget stora potentialer.

Hållbarhet

Genom internationellt arbete för att etablera en standard och samsyn i FN:s 17 hållbarhetsmål är bolaget en del i dess realisering på ett strukturerat sätt. Genom detta arbete är bolagets arbete en globalt viktig del i att realisera helheten för samtliga 17 mål. Bolaget är med detta en del av samtliga 17 mål.

Flerårsöversikt	2022/2023	2021/2022	2020/2021
Nettoomsättning	435 225	246 963	156 637
Resultat efter finansiella poster	108 236	476 285	109 624
Balansomslutning	522 808	665 919	167 554
Soliditeten i %	84%	95%	93%

Förändring eget kapital	Aktiekapital	Bundet kapital	Fritt kapital
Belopp vid årets ingång	100 000	0	531 845
Utdelning till aktieägare			-300 000
Årets resultat			108 236
Belopp vid årets utgång	100 000	0	340 081



2024012401545

Resultatdisposition

Medel att disponera balanserat resultat	231 845
årets resultat	<u>108 236</u>
	<u>340 081</u>
 Förslag till disposition: till aktieägarna utdelas	 0
balanseras i ny räkning	<u>340 081</u>
	<u>340 081</u>

Beträffande bolagets resultat och ställning i övrigt hänvisas till efterföljande resultat- och balansräkningar med tillhörande tilläggsupplysningar.

**Collaborative
Business Sweden AB
556797-2897**

3(6)

	NOT	2022-07-01 2023-06-30	2021-07-01 2022-06-30
RESULTATRÄKNING			
Nettoomsättning		435 225	246 963
Övriga rörelseintäkter		0	0
		<u>435 225</u>	<u>246 963</u>
<u>Rörelsens kostnader</u>			
Varor och material		-63 308	-15 293
Övriga externa kostnader		-514 165	-311 353
Personalkostnader	i	-249 627	-170 758
		<u>-827 100</u>	<u>-497 404</u>
Rörelseresultat		-391 875	-250 441
<u>Resultat från finansiella investeringar:</u>			
Ränteintäkter		118	0
Resultat avyttring aktier och fondandelar		500 000	726 726
Räntekostnader och liknande poster		-7	0
		<u>500 111</u>	<u>726 726</u>
Resultat efter finansiella poster		108 236	476 285
Resultat före skatt		108 236	476 285
Skatt på årets resultat		0	0
Årets resultat		108 236	476 285

Collaborative
Business Sweden AB
556797-2897

4(6)

BALANSRÄKNING	NOT	<u>2023-06-30</u>	<u>2022-06-30</u>
TILLGÅNGAR			
<u>Anläggningstillgångar</u>			
Finansiella anläggningstillgångar			
Aktier i intressebolag		27 000	27 000
Övriga värdepapper		65 132	65 132
		<u>92 132</u>	<u>92 132</u>
Summa anläggningstillgångar		92 132	92 132
<u>Omsättningstillgångar</u>			
Kortfristiga fordringar			
Kundfordringar		116 513	113 185
Skattefordran		21 987	16 177
Förutbetalda kostnader och upplupna intäkter		7 065	9 758
Övriga kortfristiga fordringar		1 900	1 900
		<u>147 465</u>	<u>141 020</u>
Kassa och bank		283 211	432 767
Summa omsättningstillgångar		430 676	573 787
SUMMA TILLGÅNGAR		<u>522 808</u>	<u>665 919</u>

Collaborative
Business Sweden AB
556797-2897

5(6)

EGET KAPITAL OCH SKULDER

Eget kapital

2023-06-30

2022-06-30

Bundet eget kapital

Aktiekapital 1 000 aktier med kvotvärde 100

100 000

100 000

100 000100 000**Fritt eget kapital**

Balanserat resultat

231 845

55 560

Årets resultat

108 236

476 285

340 081531 845**Summa eget kapital**

440 081

631 845

Långfristiga skulder

Lån från aktieägare

320

320

Summa långfristiga skulder320320**Kortfristiga skulder**

Leverantörsskulder

0

2 181

Övriga kortfristiga skulder

77 407

26 573

Upplupna kostnader

5 000

5 000

Summa kortfristiga skulder82 40733 754**SUMMA SKULDER OCH EGET KAPITAL**522 808665 919

TILLÄGGSUPPLYSNINGAR

Redovisningsprinciper


Årsredovisningen är upprättad i enlighet med årsredovisningslagen och BFNAR 2016:10 *Årsredovisning i mindre bolag*.

Upplýsningar till resultaträkningen

Not 1 Personal

Bolaget har under året deltidsanställd personal och uppgår till 10 personer

Mullsjö 2023-12-28



Per Högberg