

Årsredovisning för räkenskapsåret 2023-01-01 – 2023-12-31

Styrelsen och verkställande direktören för InnovationsKapital Nordic Advisors AB avger härmed följande årsredovisning.

Innehåll	Sida
Förvaltningsberättelse	2
Resultaträkning	4
Balansräkning	5
Noter	7


Styrelsens säte: Göteborg

Företagets redovisningsvaluta: Svenska kronor (SEK)

Alla belopp redovisas, om ej annat anges, i kronor (kr).

Undertecknad styrelseledamot i InnovationsKapital Nordic Advisors AB intygar, dels att denna kopia av årsredovisningen överensstämmer med originalet, dels att resultat- och balansräkning fastställts på ordinarie årsstämma den 22 februari 2024. Årsstämman beslöt även att godkänna styrelsens förslag beträffande den ansamlade vinsten.

Göteborg den 10 juni 2024



Gabriella Ohldin

Förvaltningsberättelse

Allmänt om verksamheten

InnovationsKapital Nordic Advisors AB bedriver sedan 1994 venture capital verksamhet fokuserad på investeringar i nordiska tillväxtbolag inom Information & Communication Technology (ICT) och Healthcare & Life Sciences.

InnovationsKapital är rådgivare till investeringsfonder med välrenommerade svenska och internationella institutioner som investerare men gör inte längre några nya investeringar.

Väsentliga händelser under räkenskapsåret

Under året har dotterbolaget InnKap 3 Admin AB likviderats. Bolaget har även löst in 1 000 preferensaktier vilket minskat aktiekapitalet med 100 000 kr.

Flerårsöversikt

	2023	2022	2021	2020
Nettoomsättning (tkr)	2 020	1 790	3 509	7 211
Resultat efter finansiella poster (tkr)	-232	-2 199	-1 873	2 021
Soliditet (%)	81%	88%	71%	84%
Antal anställda	2	2	2	2

Aktiekapital och förändring av Eget Kapital

	Aktie- kapital	Reserv Fond	Överkurs Fond	Balanserat resultat	Årets resultat	Totalt
Ingående balans 2022-01-01	300 900	20 000	178 000	4 496 220	-348 897	4 646 223
Omföring resultat föregående år	0	0	0	-348 897	348 897	0
Lämnad utdelning	0	0	0	-312 000	0	-312 000
Årets resultat	0	0	0	0	-1 741 440	-1 741 440
Utgående balans 2022-12-31	300 900	20 000	178 000	3 835 323	-1 741 440	2 592 783
Omföring resultat föregående år	0	0	0	-1 741 440	1 741 440	0
Inlösen av aktier	-100 000	0	0	0	0	-100 000
Lämnad utdelning	0	0	0	-284 000	0	-284 000
Årets resultat	0	0	0	0	-231 893	-231 893
Utgående balans 2023-12-31	200 900	20 000	178 000	1 809 883	-231 893	1 976 890

Bolaget har 2 000 stamaktier och 9 preferensaktier. Preferensaktierna ger företrädesrätt till utdelning hänförlig till resultat från viss verksamhet.

Förslag till vinstdisposition

För årsstämman att ta ställning till står följande vinstmedel:

Balanserad vinst	1 987 883
Årets vinst	<u>-231 893</u>
Summa (kr)	1 755 990

Styrelsen föreslår att vinsten disponeras så att:

I ny räkning överförs	<u>1 755 990</u>
Summa (kr)	1 755 990

Resultaträkning

2024061730369

	Not	2023-01-01 2023-12-31	2022-01-01 2022-12-31
Nettoomsättning		2 019 811	1 790 195
Övriga rörelseintäkter		<u>0</u>	<u>15 000</u>
		2 019 811	1 805 195
<i>Rörelsens kostnader</i>			
Övriga externa kostnader		-1 412 038	-1 538 404
Personalkostnader	2	-893 304	-2 459 862
Övriga rörelsekostnader		<u>0</u>	<u>-38 374</u>
		-2 305 342	-4 036 640
Rörelseresultat		-285 531	-2 231 445
<i>Resultat från finansiella investeringar</i>			
Resultat från övriga finansiella anläggningstillgångar		-23 112	0
Övriga ränteintäkter och liknande resultatposter	3	54 519	32 567
Värdejustering andelar i dotterbolag		22 821	-22 821
Räntekostnader och liknande resultatposter	4	<u>-590</u>	<u>0</u>
		53 638	9 746
Resultat efter finansiella poster		-231 893	-2 221 699
Bokslutsdispositioner			
Förändring av periodiseringsfonder		0	480 000
Resultat före skatt		-231 893	-1 741 699
Skatt på årets resultat		<u>0</u>	<u>259</u>
Årets resultat		<u>-231 893</u>	<u>-1 741 440</u>

Balansräkning

2024061730370

	Not	2023-12-31	2022-12-31
Tillgångar			
Anläggningstillgångar			
Finansiella anläggningstillgångar			
Andelar i koncernföretag	5	<u>25 000</u>	<u>102 179</u>
		25 000	102 179
Summa anläggningstillgångar		25 000	102 179
Omsättningstillgångar			
Kortfristiga fordringar			
Övriga fordringar		75 361	76 663
Förutbetalda kostnader och upplupna intäkter		<u>345 000</u>	<u>0</u>
		420 361	76 663
Kassa och bank		2 008 698	2 776 542
Summa omsättningstillgångar		2 429 059	2 853 205
Summa tillgångar		<u>2 454 059</u>	<u>2 955 384</u>

Balansräkning, forts

2024061730371

	Not	2023-12-31	2022-12-31
Eget Kapital och skulder			
Eget kapital			
<i>Bundet eget kapital</i>			
Aktiekapital		200 900	300 900
Reservfond		<u>20 000</u>	<u>20 000</u>
		220 900	320 900
<i>Fritt eget kapital</i>			
Överkursfond		178 000	178 000
Balanserat resultat		1 809 883	3 835 323
Årets resultat		<u>-231 893</u>	<u>-1 741 440</u>
		1 755 990	2 271 883
Summa eget kapital		1 976 890	2 592 783
Kortfristiga skulder			
Leverantörsskulder		366 539	28 894
Aktuella skatteskulder		0	0
Övriga skulder		92 158	173 824
Upplupna kostnader och förutbetalda intäkter		<u>18 472</u>	<u>159 883</u>
Summa kortfristiga skulder		477 169	362 601
Summa eget kapital och skulder		<u>2 454 059</u>	<u>2 955 384</u>

Noter

Not 1 Redovisnings- och värderingsprinciper

Årsredovisningen är upprättad i enlighet med årsredovisningslagen och BFNAR 2016:10, Årsredovisning i mindre aktiebolag (K2).

Koncernredovisning

Företaget är ett moderföretag men upprättar ingen koncernredovisning med hänvisning till undantagsregeln i årsredovisningslagen 7 kap. 3§ (mindre koncern).

Intäktsredovisning

Inkomsten redovisas till verkligt värde av vad företaget fått eller kommer att få. Det innebär att företaget redovisar inkomst till nominellt värde (fakturabelopp) om företaget får ersättning i likvida medel direkt vid leveransen. Avdrag görs för lämnade rabatter. Ersättning i form av ränta, royalty eller utdelning redovisas som intäkt när det är sannolikt att företaget kommer att få de ekonomiska fördelar som är förknippade med transaktionen och när inkomsten kan beräknas på ett tillförlitligt sätt. Ränta redovisas som intäkt enligt den s.k. effektivräntemetoden och utdelning redovisas som intäkt när företagets rätt till betalning är säkerställd.

Kortfristiga fordringar har värderats till det belopp varmed de förväntas inflyta. Övriga tillgångar och skulder har värderats till anskaffningsvärde respektive nominellt värde om ej annat anges i not nedan.

Not 2 Personal

	2023	2022
Antal anställda	2	2

Not 3 Övriga ränteintäkter och liknande resultatposter

	2023	2022
Ränteintäkter	22 769	116
Valutakursvinster	31 750	32 451
	54 519	32 567

Not 4 Räntekostnader och liknande resultatposter

	2023	2022
Räntekostnader	-590	0
Resultat anläggningstillgång	<u>0</u>	<u>0</u>
	-590	0

Not 5 Andelar i koncernföretag

	2023	2022
Ingående anskaffningsvärde	125 000	100 000
Årets försäljningar	-100 000	0
Årets anskaffningar	<u>0</u>	<u>25 000</u>
Utgående anskaffningsvärde	25 000	125 000
Ingående nedskrivning	-22 821	0
Återläggning nedskrivning	22 821	0
Årets nedskrivning	<u>0</u>	<u>-22 821</u>
Utgående nedskrivning	0	-22 821
Bokfört värde	25 000	102 179

Dotterbolag	Org nr	Andel	Bokfört värde	Säte
InnKap 4 Admin AB	559385-3921	100%	25 000	Göteborg


Not 6 Ställda säkerheter och Eventualförpliktelser


	2023	2022
Ställda säkerheter	Inga	Inga
Eventualförpliktelser	Inga	Inga


Not 7 Händelser efter balansdagen

Väsentliga händelser efter balansdagen saknas.

Göteborg den 22 januari 2024


 Staffan Ingeborn
 Verkställande direktör
 & ledamot


 Gunnar Fernström
 Ordförande


 Gabriella Ohldin
 Ledamot