

Årsredovisning

För

VNV Pioneer AB

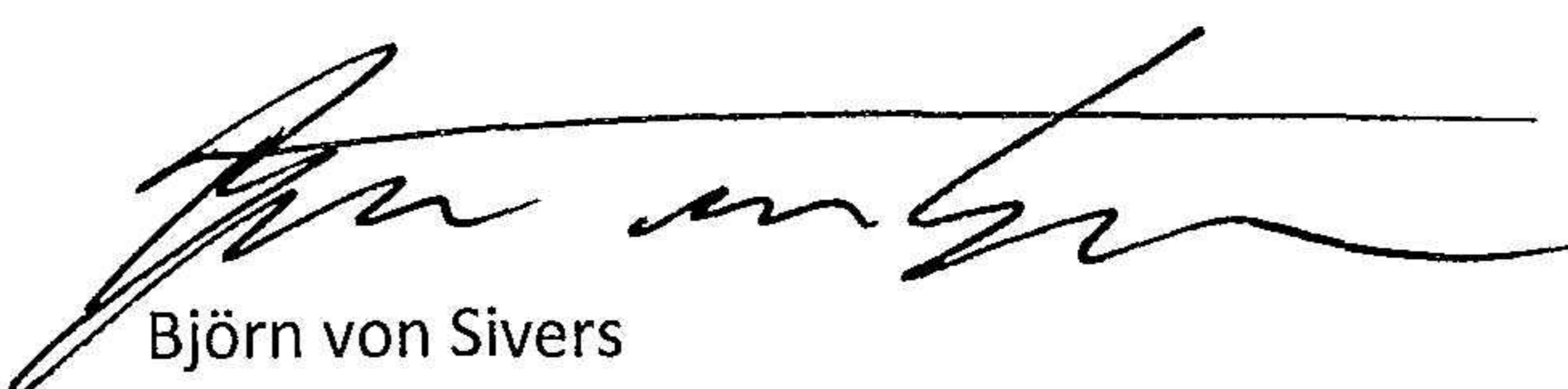
559269-7279

Räkenskapsåret

2023-01-01-2023-12-31

Undertecknad styrelseledamot i VNV Pioneer AB, org.nr 559269-7279 intygar, dels att denna kopia av årsredovisningen stämmer överens med originalet, dels att resultaträkningen och balansräkningen har fastställts på årsstämman den 18 juni 2024. Årsstämman beslutade att godkänna styrelsens förslag till hur resultatet ska disponeras.

Stockholm den 18 juni 2024



Björn von Sivers

Innehållsförteckning

Förvaltningsberättelse	3
Resultaträkning.....	4
Balansräkning.....	5
Noter.....	6
Styrelsens försäkran	10

Förvaltningsberättelse

Styrelsen för VNV Pioneer AB, organisationsnummer 559269-7279, med säte i Stockholm, avger härmed årsredovisning för räkenskapsåret 2023-01-01—2023-12-31.

Verksamhet

Företaget ska äga och förvalta aktier, direkt eller indirekt via dotterbolag.

Väsentliga händelser under räkenskapsåret

Händelser under 2023 innefattar främst investering i dotterbolaget Victory Scout AB, organisationsnummer 559278-2899, till ett belopp om 1 081 044 kronor. VNV Pioneer AB har erhållit ett aktieägartillskott ifrån moderbolaget VNV Global AB (publ.), org.nr 556677-7917, till ett belopp om 5 081 044 kronor.

Medarbetare

Det finns inga medarbetare i bolaget under 2023. VNV Pioneer AB köper tjänster från VNV AB.

Styrelse

Styrelsens sammansättning är tre ledamöter. Styrelsens sammansättning har ändrats under året genom att tillsätta Björn von Sivers samt Elise Kielos som nya styrelseledamöter.

Aktiekapital, koncernstruktur och ägare

Aktiekapitalet uppgår vid årets utgång till 50 000 SEK och antalet aktier till 50 000 stycken. Bolaget bildades under 2020 och registrerades som ett privat aktiebolag den 2 september 2020. VNV Pioneer AB, org.nr 559269-7279, är ett helägt dotterbolag till VNV Global AB (publ.) org.nr 556677-7917, med säte i Stockholm.

Flerårsöversikt

(Tkr)	2023-01-01 - 2023-12-31	2022-01-01 - 2022-12-31	2020-09-02 - 2021-12-31
Resultat efter finansiella poster	-17 348	6 242	-3 981
Balansomslutning	89 607	104 020	68 145
Eget Kapital	89 607	101 874	67 135

Förändringar i eget kapital

(Kr)	Aktie- kapital	Balanserat resultat	Årets resultat	Totalt
Eget kapital per 1 januari 2022	50 000	71 065 956	-3 980 669	67 135 287
Disposition enligt beslut av årets stämma				
Balanseras i ny räkning		-3 980 669	3 980 669	-
Aktieägartillskott	-	28 496 128	-	28 496 128
Årets resultat	-	-	6 242 278	6 242 278
Eget kapital per 31 december 2022	50 000	95 581 415	6 242 278	101 873 693
Eget kapital per 1 januari 2023	50 000	95 581 415	6 242 278	101 873 693
Disposition enligt beslut av årets stämma				
Balanseras i ny räkning		6 242 278	- 6 242 278	-
Aktieägartillskott	-	5 081 044	-	5 081 044
Årets resultat	-	-	-17 348 223	-17 348 223
Eget kapital per 31 december 2023	50 000	106 904 737	-17 348 223	89 606 514

Företagets resultat och ställning i övrigt framgår av efterföljande resultat- och balansräkning med noter.

Resultaträkning

(Kr)	Not	2023-01-01- 2023-12-31	2022-01-01- 2022-12-31
Rörelsens kostnader	2	- 6 011 354	- 6 797 738
Rörelseresultat		- 6 011 354	-6 797 738
Resultat från finansiella poster			
Resultat från andelar i koncernföretag	5, 6	- 11 382 651	13 025 240
Övriga ränteintäkter och liknande resultatposter	3	146 705	14 776
Räntekostnader och liknande resultatposter	4	- 100 923	-
Resultat efter finansiella poster		- 17 348 223	6 242 278
Resultat före skatt		- 17 348 223	6 242 278
Skatt på årets resultat		-	-
Årets resultat		- 17 348 223	6 242 278

2024062035270

Balansräkning

(Kr)	Not	2023-12-31	2022-12-31
Tillgångar			
<i>Finansiella anläggningstillgångar</i>			
Andelar i koncernföretag	5, 6	89 280 264	99 581 871
Summa finansiella tillgångar		89 280 264	99 581 871
Totala finansiella anläggningstillgångar		89 280 264	99 581 871
Omsättningstillgångar			
Kassa och bank		326 250	4 438 260
Totala omsättningstillgångar		326 250	4 438 260
Totala tillgångar		89 606 514	104 020 131

(Kr)	Not	2023-12-31	2022-12-31
Eget kapital och skulder			
<i>Eget kapital</i>			
<i>Bundet eget kapital</i>			
Aktiekapital		50 000	50 000
Summa bundet eget kapital		50 000	50 000
<i>Fritt eget kapital</i>			
Överkursfond			
Balanserade vinstmedel		106 904 737	95 581 415
Årets resultat		-17 348 223	6 242 278
Summa fritt eget kapital		89 556 514	101 823 693
Totalt eget kapital		89 606 514	101 873 693
Skulder			
<i>Kortfristiga skulder</i>			
Skulder till koncernföretag		-	2 146 438
Totala kortfristiga skulder		-	2 146 438
Totalt eget kapital och skulder		89 606 514	104 020 131

Noter

Not 1 Redovisnings- och värderingsprinciper

Allmänna upplysningar

Årsredovisningen är upprättad i enlighet med årsredovisningslagen och BFNAR 2012:1 Årsredovisning och koncernredovisning (K3).

Bolagets räkenskapsår är 1 januari-31 december 2023.

Årsredovisningen är upprättad i svenska kronor, SEK. Om inte annat anges, redovisas alla belopp i hela kronor (kr).

Koncernförhållanden

Företaget är ett moderföretag, men med hänvisning till undantagsreglerna i årsredovisningslagen 7 kap 2§ upprättas ingen egen koncernredovisning. Det överordnade moderbolaget VNV Global AB (publ), organisationsnummer 556677-7917 med säte i Stockholm upprättar koncernredovisning.

Funktionell valuta och rapporteringsvaluta

Bolagets redovisningsvaluta är svenska kronor (SEK).

Fordringar och skulder i utländsk valuta har värderats till balansdagens kurs. Kursvinster och kursförluster på rörelsefordringar och rörelseskulder redovisas i rörelseresultatet medan kursvinster och kursförluster på finansiella fordringar och skulder redovisas som finansiella poster.

Andelar i dotterföretag

Andelar i dotterföretag redovisas till anskaffningsvärde efter avdrag för eventuella nedskrivningar. I anskaffningsvärdet ingår köpeskillingen som erlagts för aktierna samt förvärvskostnader. Eventuella kapitaltillskott läggs till anskaffningsvärdet när de uppkommer.

Finansiella instrument

Finansiella instrument värderas utifrån anskaffningsvärdet. Instrumentet redovisas i balansräkningen när bolaget blir part i instrumentets avtalsmässiga villkor. Finansiella tillgångar tas bort från balansräkningen när rätten att erhålla kassaflöden från instrumentet har löpt ut eller överförs och bolaget har överfört i stort sett alla risker och förmåner som är förknippade med äganderätten. Finansiella skulder tas bort från balansräkningen när förpliktelseerna har reglerats eller på annat sätt upphört.

Nedskrivning av finansiella anläggningstillgångar

Vid varje balansdag bedöms om det finns indikationer på nedskrivningsbehov av någon av de finansiella anläggningstillgångarna. Nedskrivning sker om värdenedgången bedöms vara bestående och prövas individuellt.

Kassa och bank

Kassa och bank definieras som kassa och banktillgodohavanden och övriga placeringar med förfallodag inom tre månader från anskaffningstidpunkten.

Låneskulder och leverantörsskulder

Låneskulder och leverantörsskulder redovisas initialt till anskaffningsvärde efter avdrag för transaktionskostnader. Skiljer sig det redovisade beloppet från det belopp som ska återbetalas vid förfallotidpunkten periodiseras mellanskillnaden som räntekostnad över lånets löptid med hjälp av instrumentets effektivränta. Härigenom överensstämmer vid förfallotidpunkten det redovisade beloppet och det belopp som ska återbetalas.

Uppskattningar och bedömningar

Upprättande av bokslut och tillämpning av redovisningsprinciper, baseras ofta på ledningens bedömningar, uppskattningar och antaganden som anses vara rimliga vid den tidpunkt då bedömningen görs. Uppskattningar och bedömningar är baserade på historiska erfarenheter och ett antal andra faktorer, som under rådande omständigheter anses vara rimliga. Resultatet av dessa används för att bedöma de redovisade värdena på tillgångar och skulder, som inte annars framgår tydligt från andra källor. Det verkliga utfallet kan avvika från dessa uppskattningar och bedömningar. Uppskattningar och antaganden ses över regelbundet.

Inga väsentliga källor till osäkerhet i uppskattningar och antaganden på balansdagen bedöms kunna innebära en betydande risk för en väsentlig justering av redovisade värden för tillgångar och skulder under nästa räkenskapsår.

Not 2 Inköp av varor och tjänster från närstående

	2023-01-01- 2023-12-31	2022-01-01- 2022-12-31
Inköp av tjänster	5 948 101	6 634 753
Totala inköp från närstående	5 948 101	6 634 753

Not 3 Ränteintäkter och liknande resultatposter

	2023-01-01- 2023-12-31	2022-01-01- 2022-12-31
Kursdifferenser	146 705	14 776
Totalt ränteintäkter och liknande poster	146 705	14 776

Not 4 Räntekostnader och liknande resultatposter

	2023-01-01- 2023-12-31	2022-01-01- 2022-12-31
Kursdifferenser	-100 923	-
Totalt räntekostnader och liknande poster	-100 923	-

Not 5 Andelar i koncernföretag

	2023-12-31	2022-12-31
Ingående anskaffningsvärden	85 771 785	66 240 584
Förvärv och kapitaltillskott	1 081 044	19 531 201
Utgående ackumulerade anskaffningsvärden	86 852 829	85 771 785
Ingående uppskrivningar	13 810 086	784 846
Årets ned/ uppskrivningar	-11 382 651	13 025 240
Utgående ackumulerade uppskrivningar	2 427 435	13 810 086
Utgående redovisat värde	89 280 264	99 581 871

Not 6 Specifikation andelar i koncernföretag

	Kapital- andel	Rösträtts- andel	Antal Andelar	Bokfört Värde
Namn				
Sylarna Holding AB	90	90	22 500	34 700 999
Victory Scout AB	90	90	2 250 000	5 709 762
Hype Global Invest AB	90	90	2 250 000	-
Rarity AB	90	90	2 250 000	4 931 288
Prorok Invest AB	90	90	2 250 000	39 047 094
Supertramp AB	90	90	2 250 000	-
Be Prepared AB	90	90	2 250 000	4 891 122
				89 280 264

	Org.nr	Säte
Namn		
Sylarna Holding AB	559267-5820	Stockholm
Victory Scout AB	559278-2899	Stockholm
Hype Global Invest AB	559319-3534	Stockholm
Rarity AB	559319-3294	Stockholm
Prorok Invest AB	559286-0141	Stockholm
Supertramp AB	559319-6743	Stockholm
Be Prepared AB	559382-8873	Stockholm

Not 7 Förslag till vinstdisposition

Bolagets resultat- och balansräkningar är föremål för fastställelse på årsstämman den 18 juni 2024. Till årsstämmans förfogande står följande vinstmedel:

	2023-12-31
Balanserade vinstmedel	106 904 737 kronor
Årets resultat	-17 348 223 kronor
Summa	89 556 514 kronor

Styrelsen i VNV Pioneer AB föreslår årsstämman 2024 att besluta om förslag till vinstdisposition enligt följande:

Till aktieägarna utdelas 500 kronor/ aktie	25 000 000
I ny räkning överförs	64 556 514
Summa	89 556 514

I bolaget finns totalt 50 000 aktier med föreslagen utdelning om 500 kronor per aktie, uppgår den totala summan föreslagen utdelning till 25 000 000 kronor.

Styrelsens yttrande över den föreslagna vinstutdelningen

Bolagets egna kapital har fastställts i enlighet med svensk lag och med tillämpning av BFNAR 2012:1. Styrelsens uppfattning är att den föreslagna utdelningen inte hindrar bolaget från att fullgöra sina förpliktelser på kort och lång sikt. Den föreslagna utdelningen kan därmed försvaras med hänsyn till vad som anförs i aktiebolagslagen (2005:551) 17 kap 3 § 2-3 st (försiktighetsregeln).


Not 8 Väsentliga händelser efter räkenskapsårets slut

Efter utgången av år 2023 har VNV Pioneer AB erhållit utdelning ifrån två av sina dotterbolag, Prorok Invest AB, organisationsnummer 559286-0141, till ett belopp om 21 330 000 kronor samt Sylarna Holding AB, organisationsnummer 559267-5820, till ett belopp om 5 625 000.

Styrelsens försäkran

Styrelsen försäkrar att årsredovisningen har upprättats i enlighet med god redovisningssed, ger en rättvisande bild av bolagets ställning och resultat samt att förvaltningsberättelsen ger en rättvisande översikt över utvecklingen av bolagets verksamhet, ställning och resultat samt beskriver väsentliga risker och osäkerhetsfaktorer som bolaget står inför.

Stockholm den 18 juni 2024.



Per Brilioth
Ordförande




Björn von Sivers



Elise Kielos

HÄR MED INTYGAS ATT KOPIAN
ÖVARENSSTÄMMOR MED ÖRKLINARET



Elise Kielos