

Årsredovisning för
Hordagruppen AB
556580-5768

Räkenskapsåret
2022-01-01 - 2022-12-31

Fastställelseintyg

Undertecknad verkställande direktör i Hordagruppen AB intygar att resultaträkningen och balansräkningen i årsredovisningen har fastställts på årsstämman 2023-08-01. Årsstämman beslutade att godkänna styrelsens förslag till resultatdisposition.

Jag intygar också att innehållet i årsredovisningen och revisionsberättelsen stämmer överens med originalen.

Horda 2023-08-01


Andreas Helmersson
Verkställande Direktör

Årsredovisning

för

Hordagruppen AB

556580-5768

Räkenskapsåret

2022

Innehållsförteckning

Förvaltningsberättelse	2
Resultaträkning	5
Balansräkning	6
Kassaflödesanalys	8
Noter	9

Styrelsen och verkställande direktören för Hordagruppen AB avger följande årsredovisning för räkenskapsåret 2022.

Årsredovisningen är upprättad i svenska kronor, SEK. Om inte annat särskilt anges, redovisas alla belopp i tusentals kronor (Tkr). Uppgifter inom parentes avser föregående år.

Förvaltningsberättelse

Allmänt om verksamheten

Bolaget började sin verksamhet år 1974 och har säte i Värnamo. Bolagets rörelse omfattar produktion och försäljning av produkter i företrädesvis polymera material. Företaget utvecklar kundunika produkter som efter verifiering och godkännande sätts i produktion.

Bolaget är certifierat enligt standarderna IATF 16949, ISO 9000 samt ISO 14000.

Koncernförhållande

Företaget är helägt dotterföretag till AnVa Polytech Invest AB, org nr 556937-5248 med säte i Västerås, som är helägt dotterbolag till AnVa Industries AB, org nr 556947-9578 med säte i Västerås som upprättar koncernredovisning. AnVa Industries AB ingår i en koncern där högsta moderbolaget är AnVa Invest Holding AB, org nr 559223-5997 med säte i Västerås. AnVa Invest Holding AB upprättar koncernredovisning för den största koncernen. För mer information om koncernens verksamhet, läs mer på www.anva.se.

Hordagruppen AB äger Hordagruppen Norden AB, org nr 556824-3926 som bedriver tradingverksamhet, Hordagruppen Kina AB, org nr 559088-2840 som i sin tur äger Hordagruppen Suzhou, Suzhou Kina samt 50% i HL Components AB, org nr 559300-5076 som under december 2022 förvärvade 100 % i HL Automotive Components Suzhou, Suzhou Kina som är ett mindre gummiproducerande bolag i Kina.

Hordagruppen äger även 10% i Takoni sp z o.o. Bielsko-Biala, Polen, som bedriver tillverkning och försäljning av produkter i polymera material.

Utveckling av företagets verksamhet, resultat och ställning (Tkr)

	2022	2021	2020	2019	2018
Nettoomsättning	198 550	194 332	195 114	241 583	234 655
Resultat efter finansiella poster	-2 968	12 251	26 721	25 808	21 055
Balansomslutning	120 187	112 875	134 564	154 087	147 322
Soliditet (%)	53,9	56,7	59,9	36,3	32,3
Antal anställda	91	94	113	121	121

Soliditet: Eget kapital och obeskattade reserver med avdrag för uppskjuten skatt 20,6 % (20,6 %) i förhållande till balansomslutningen.

Väsentliga händelser under räkenskapsåret

Marknadssituationen har under 2022 påverkats huvudsakligen av den fortsatta utvecklingen av Covid-19 samt effekter av kriget i Ukraina och dess påverkan på efterfrågan från våra största kunder och marknadssegment. Efterfrågan var under inledningen av 2022 svagare än tidigare år och med en del svängningar i efterfrågan under våren inom bilindustrin. Under hösten 2022 har efterfrågan återhämtat sig men det är fortfarande störningar i försörjningskedjan. Påverkan av Covid-19 och kriget i Ukraina mot övriga marknadssegment har inte påverkat efterfrågan nämnvärt. Totalt sett har vår nettoomsättning 2022 ökat jämfört med 2021 med +4,2 MSEK (+2,2%).

Lönsamheten i verksamheten har påverkats av stora prisökningar på ingående material och övriga omkostnader, framför allt då energikostnaderna. Detta har medfört att vi har ett eftersläp i prisbilden mot flera av våra kunder.

Vi har haft en del smittopåverkan av Covid-19 där vi påverkades negativt under våren som gjorde att vi har haft svårt att nå våra leveransmål, framför allt vid Bor-fabriken.

Förväntad framtida utveckling samt väsentliga risker och osäkerhetsfaktorer

Konjunkturläget är fortsatt svårbedömt. Covid-19 samt kriget i Ukrainas direkta och indirekta påverkan på efterfrågan i marknaden för 2023 är fortsatt svårbedömd. Efterfrågan under starten av 2023 är tillfredsställande och vår sammantagna bedömning är att 2023 kommer att bli bättre än 2022 då vi jobbar med att justera upp våra priser för att nå önskvärd lönsamhet i bolaget.

Den verksamhet som bedrivs i bolaget medför inte risker utöver vad som förekommer eller kan antas förekomma i branscherna som vi verkar i. Bolagets väsentliga risker och osäkerhetsfaktorer är främst det allmänna konjunkturläget och efterfrågan hos våra väsentliga och största kunder. Vår bedömning är att vi är väl positionerade i kvalitets- och prisfrågor samt har hög effektivitet.

Effekterna av covid-19 utbrottet samt kriget i Ukraina har särskilt beaktats och kan fortsatt komma att påverka bolagets framtida utveckling och den finansiella rapporteringen framåt. I dagsläget går det inte att bedöma effekter fullt ut men utifrån rådande ordersituation och den möjlighet till stödåtgärder som regeringen utfärdat ges bolaget möjlighet till stöd till anpassning av verksamheten om behov uppkommer. Bedömningen är att bolaget är rustat för att snabbt kunna korrigera resurser och balansera kassaflödet.

Tillstånds- eller anmälningspliktig verksamhet enligt miljöbalken

Bolaget bedriver tillståndspliktig verksamhet enligt miljöbalken i fabriken i Horda. Fabriken har ett tillstånd avseende tillverkning av gummiartiklar baserat på en högsta volym av 1 500 ton per år. Under 2022 har Horda-fabriken använt 173 ton (224 ton) gummiråvara. Verksamheten påverkar den yttre miljön genom utsläpp av vulkrökgaser, samt utsläpp av mindre mängder släppmedel.

Fabriken i Bor bedriver anmälningspliktig verksamhet (C-anläggning). Tillverkningen i Bor består av formblåsning och formsprutning av plastprodukter där den totala förbrukningen av plast under året uppgått till 446 ton (409 ton). Plaster som används är polyeten, polypropen, polyamider samt TPE-plast. Spillplast i produktionen återvinns till största delen genom att det återförs i produktionsprocessen, varför spillet av plastmaterial hålls nere.

2023061609788

Rapport över förändring i eget kapital (Tkr)

	Aktie- kapital	Reserv- fond	Balanserat resultat	Årets resultat	Totalt
Belopp vid årets ingång	4 000	1 100	36 907	7 360	49 367
Disposition enligt beslut av årsstämman:			7 360	-7 360	0
Årets resultat				1 144	1 144
Belopp vid årets utgång	4 000	1 100	44 267	1 144	50 511

Aktiekapital 40 000 aktier á kvotvärde 100 kronor.

Förslag till vinstdisposition

Styrelsen föreslår att till förfogande stående vinstmedel (kronor):

balanserad vinst	44 267 205
årets vinst	1 143 798
	45 411 003

disponeras så att	
i ny räkning överföres	45 411 003
	45 411 003

Företagets resultat och ställning i övrigt framgår av efterföljande resultat- och balansräkning samt kassaflödesanalys med noter.

Resultaträkning

Tkr

	Not	2022-01-01 -2022-12-31	2021-01-01 -2021-12-31
Rörelsens intäkter			
Nettoomsättning	2	198 550	194 332
Förändring av lagervaror under tillverkning, färdiga varor och pågående arbete för annans räkning		-1 597	2 929
Övriga rörelseintäkter	3	4 511	6 355
		201 464	203 616
Rörelsens kostnader			
Råvaror och förnödenheter		-109 871	-103 659
Övriga externa kostnader	4, 5	-35 613	-30 228
Personalkostnader	6	-52 026	-51 166
Avskrivningar och nedskrivningar av materiella och immateriella anläggningstillgångar		-5 365	-6 035
Övriga rörelsekostnader		-584	-265
		-203 459	-191 353
Rörelseresultat		-1 995	12 263
Resultat från finansiella poster			
Resultat från övriga värdepapper och fordringar som är anläggningstillgångar	7	0	321
Övriga ränteintäkter och liknande resultatposter	8	15	21
Räntekostnader och liknande resultatposter	9	-988	-354
		-973	-12
Resultat efter finansiella poster		-2 968	12 251
Bokslutsdispositioner	10	4 112	-3 022
Resultat före skatt		1 144	9 229
Skatt på årets resultat	11	0	-1 869
Årets resultat		1 144	7 360

2023061609789

Balansräkning

Tkr

Not
1

2022-12-31

2021-12-31

TILLGÅNGAR

Anläggningstillgångar

Materiella anläggningstillgångar

Maskiner och andra tekniska anläggningar	12	9 700	12 120
Inventarier, verktyg och installationer	13	3 466	4 653
Pågående nyanläggningar och förskott avseende materiella anläggningstillgångar	14	1 369	385
		14 535	17 158

Finansiella anläggningstillgångar

Andelar i koncernföretag	15, 16	5 050	5 050
Fordringar hos koncernföretag	17	1 300	0
Andelar i intresseföretag och gemensamt styrda företag	18	100	50
Andra långfristiga värdepappersinnehav	19	2 500	2 500
Andra långfristiga fordringar	20	50	50
		9 000	7 650
Summa anläggningstillgångar		23 535	24 808

Omsättningstillgångar

Varulager m m

Råvaror och förnödenheter		16 325	11 923
Varor under tillverkning		7 145	5 885
Färdiga varor och handelsvaror		15 144	17 586
		38 614	35 394

Kortfristiga fordringar

Kundfordringar		36 018	36 131
Fordringar hos koncernföretag		9 010	8 387
Aktuella skattefordringar		42	0
Övriga fordringar		159	331
Förutbetalda kostnader och upplupna intäkter	21	12 576	7 371
		57 805	52 220

Kassa och bank

		233	453
Summa omsättningstillgångar		96 652	88 067

SUMMA TILLGÅNGAR

120 187

112 875

Balansräkning

Tkr

Not
1

2022-12-31

2021-12-31

EGET KAPITAL OCH SKULDER

Eget kapital

22, 23

Bundet eget kapital

Aktiekapital

4 000

4 000

Reservfond

1 100

1 100

5 100

5 100

Fritt eget kapital

Balanserad vinst eller förlust

44 267

36 907

Årets resultat

1 144

7 360

45 411

44 267

Summa eget kapital

50 511

49 367

Obeskattade reserver

24

17 949

18 387

Långfristiga skulder

Checkräkningskredit

25

14 840

10 397

Skulder till kreditinstitut

3 500

4 900

Summa långfristiga skulder

18 340

15 297

Kortfristiga skulder

Skulder till kreditinstitut

1 400

1 400

Förskott från kunder

30

43

Leverantörsskulder

20 414

17 116

Skulder till koncernföretag

844

114

Aktuella skatteskulder

0

68

Övriga skulder

2 465

1 667

Upplupna kostnader och förutbetalda intäkter

26

8 234

9 416

Summa kortfristiga skulder

33 387

29 824

SUMMA EGET KAPITAL OCH SKULDER

120 187

112 875

Kassaflödesanalys

Tkr

Not
1

2022-01-01
-2022-12-31

2021-01-01
-2021-12-31

Den löpande verksamheten

Resultat efter finansiella poster		-2 968	12 251
Justeringar för poster som inte ingår i kassaflödet	27	5 365	6 038
Betald skatt		-110	-4 205

Kassaflöde från den löpande verksamheten före förändring av rörelsekapital

2 287 14 084

Kassaflöde från förändring av rörelsekapitalet

Förändring av varulager och pågående arbete		-3 220	-6 469
Förändring av kundfordringar		113	11 411
Förändring av kortfristiga fordringar		-5 656	-1 772
Förändring av leverantörsskulder		3 298	-1 325
Förändring av kortfristiga skulder		332	-3 294

Kassaflöde från den löpande verksamheten

-2 846 12 635

Investeringsverksamheten

Investeringar i materiella anläggningstillgångar		-2 741	-4 550
Investeringar i finansiella anläggningstillgångar		-1 350	-50
Försäljning av finansiella anläggningstillgångar		0	2 000

Kassaflöde från investeringsverksamheten

-4 091 -2 600

Finansieringsverksamheten

Förändring checkräkningskredit		4 443	2 144
Upptagna lån		0	7 000
Amortering av lån		-1 400	-8 012
Utbetald utdelning		0	-27 000
Erhållna (lämnade) koncernbidrag		3 674	749

Kassaflöde från finansieringsverksamheten

6 717 -25 119

Årets kassaflöde

-220 -15 084

Likvida medel vid årets början

Likvida medel vid årets början		453	15 537
--------------------------------	--	-----	--------

Likvida medel vid årets slut

233 453

2023061609792

Noter

Tkr

Not 1 Redovisnings- och värderingsprinciper

Allmänna redovisningsprinciper

Årsredovisningen är upprättad i enlighet med årsredovisningslagen och BFNAR 2012:1 Årsredovisning och koncernredovisning (K3).

Värderingsprinciper m m

Tillgångar, avsättningar och skulder har värderats utifrån anskaffningsvärde om inget annat anges nedan.

Redovisning av intäkter

Det inflöde av ekonomiska fördelar som företaget erhållit eller kommer att erhålla för egen räkning redovisas som intäkt. Intäkter värderas till verkliga värdet av det som erhållits eller kommer att erhållas, med avdrag för rabatter.

Försäljning av varor redovisas när väsentliga risker och fördelar övergår från säljare till köpare i enlighet med försäljningsvillkoren.

Koncernbidrag

Koncernbidrag som erhållits/lämnats redovisas som en bokslutsdisposition i resultaträkningen. Det erhållna/lämnade koncernbidraget har påverkat företagets aktuella skatt.

Leasingavtal där företaget är leasetagare

Alla leasingavtal redovisas som operationella leasingavtal. Leasingavgifterna enligt operationella leasingavtal, inklusive förhöjd förstagångshyra men exklusive utgifter för tjänster som försäkring och underhåll, redovisas som kostnad linjärt över leasingperioden.

Utländsk valuta

Monetära poster i utländsk valuta har värderats till balansdagens kurs. Icke-monetära poster räknas inte om utan redovisas till kursen vid anskaffningstillfället.

Ersättningar till anställda

Ersättningar utgörs av lön, sociala avgifter, betald semester, betald sjukfrånvaro, sjukvård och bonus. Ersättningar redovisas som en kostnad och en skuld då det finns en legal eller informell förpliktelse att betala ut en ersättning. De anställda omfattas av avgiftsbestämda pensionskostnader. Företagets resultat belastas för kostnader i takt med att de anställdas pensionsberättigade tjänster utförts.

Varulager

Varulagret är upptaget till det lägsta av anskaffningsvärdet och nettoförsäljningsvärdet. Därvid har inkuransrisk beaktats.

Anskaffningsvärdet beräknas enligt först in- först ut-principen. I egentillverkade halv- och helfabrikat består anskaffningsvärdet av direkta tillverkningskostnader och skälig andel av indirekta kostnader.

Skatt

Skatt på årets resultat i resultaträkningen består av aktuell skatt och uppskjuten skatt. Aktuell skatt är inkomstskatt för innevarande räkenskapsår som avser årets skattepliktiga resultat och den del av tidigare räkenskapsårs inkomstskatt som ännu inte har redovisats. Uppskjuten skatt är inkomstskatt för skattepliktigt resultat avseende framtida räkenskapsår till följd av tidigare transaktioner eller händelser.

Materiella anläggningstillgångar

Materiella anläggningstillgångar redovisas till anskaffningsvärde minskat med ackumulerade avskrivningar och nedskrivningar. I anskaffningsvärdet ingår förutom inköpspriset även utgifter som är direkt hänförliga till förvärvet.

När en komponent i en anläggningstillgång byts ut, utrangeras eventuell kvarvarande del av den gamla komponenten och den nya komponentens anskaffningsvärde aktiveras.

Tillkommande utgifter som avser tillgångar som inte delas upp i komponenter läggs till anskaffningsvärdet till den del tillgångens prestanda ökar i förhållande till tillgångens värde vid anskaffningstidpunkten.

Utgifter för löpande reparationer och underhåll redovisas som kostnader.

Avskrivningar

Avskrivning sker linjärt över tillgångens beräknade nyttjandeperiod eftersom det återspeglar den förväntade förbrukningen av tillgångens framtida ekonomiska fördelar. Avskrivningar redovisas som kostnad i resultaträkningen.

Maskiner och andra tekniska anläggningar	10-20
Inventarier, verktyg och installationer	10-33,33

Skillnaden mellan ovan nämnda avskrivningar och skattemässigt gjorda avskrivningar redovisas som ackumulerade överavskrivningar, vilka ingår i obeskattade reserver.

Nedskrivningar - materiella anläggningstillgångar

Vid varje balansdag bedöms om det finns någon indikation på att en tillgångs värde är lägre än dess redovisade värde. Om en sådan indikation finns, beräknas tillgångens återvinningsvärde. Har tillgången ett återvinningsvärde som är lägre än det redovisade värdet, skrivs den ner till återvinningsvärdet.

Kvittning av finansiell fordran och finansiell skuld

En finansiell tillgång och en finansiell skuld kvittas och redovisas med ett nettobelopp i balansräkningen endast då legal kvittningsrätt föreligger samt då en reglering med ett nettobelopp avses ske eller då en samtida avyttring av tillgången och reglering av skulden avses ske.

Avsättningar

Företaget gör en avsättning när det finns en legal eller informell förpliktelse och en tillförlitlig uppskattning av beloppet kan göras. Avsättningarna omprövas varje balansdag.

Kassaflödesanalys

Kassaflödesanalysen upprättas enligt indirekt metod. Det redovisade kassaflödet omfattar endast transaktioner som medfört in- eller utbetalningar.

Som likvida medel klassificerar företaget, förutom kassamedel, disponibla tillgodohavanden hos banker och andra kreditinstitut samt kortfristiga likvida placeringar som är noterade på en marknadsplats och har en kortare löptid än tre månader från anskaffningstidpunkten. Förändringar i spärrade medel redovisas i investeringsverksamheten.

Uppskattningar och bedömningar

Bolaget gör uppskattningar och bedömningar om framtiden. De uppskattningar för redovisningsändamål som blir följden av dessa kommer, definitionsmässigt sällan att motsvara det verkliga resultatet. De uppskattningar och antaganden som innebär en betydande risk för väsentliga justeringar i redovisade värden för tillgångar och skulder under nästkommande år avser inkurans i lager och osäkra kundfordringar.

Not 2 Nettoomsättningens fördelning

	2022	2021
Nettoomsättning per geografisk marknad		
Sverige	130 110	122 264
Övriga EU-länder	43 250	42 895
Export övriga världen	25 190	29 174
	198 550	194 333

Not 3 Övriga rörelseintäkter

	2022	2021
Kursvinster på fordringar/skulder av rörelsekaraktär	626	171
Realisationsvinster	245	65
Lönebidrag	1 269	1 060
Sjuklöneersättning	272	279
Fora återbetalning	382	3 245
Övrigt	1 717	1 535
	4 511	6 355

Not 4 Leasingavtal

Bolaget hyr produktionslokaler samt transportmedel. Årets leasingkostnader avseende operationella leasingavtal för transportmedel uppgår till 834 ksek (880 ksek) och maskiner till 910 ksek (0 ksek) samt hyra för produktionslokaler uppgår till 6 507 ksek (6 393 ksek).

Framtida leasingavgifter och hyror, för icke uppsägningsbara leasingavtal, förfaller till betalning enligt följande:

	2022	2021
Inom ett år	8 624	7 152
Senare än ett år men inom fem år	32 732	27 881
Senare än fem år	32 535	31 964
	73 891	66 997

Not 5 Arvode till revisorer

Med revisionsuppdrag avses granskning av årsredovisningen och bokföringen samt styrelsens och verkställande direktörens förvaltning, övriga arbetsuppgifter som det ankommer på bolagets revisor att utföra samt rådgivning eller annat biträde som föranleds av iakttagelser vid sådan granskning eller genomförandet av sådana övriga arbetsuppgifter.

	2022	2021
Revisorsgruppen i Värnamo AB		
Revisionsuppdrag	0	274
Övriga tjänster	0	3
	0	277
Öhrlings PricewaterhouseCoopers AB		
Revisionsuppdrag	135	135
Övriga tjänster	0	5
	135	140

Not 6 Anställda och personalkostnader

	2022	2021
Medelantalet anställda		
Kvinnor	28	30
Män	63	64
	91	94
Löner och andra ersättningar		
Styrelse och verkställande direktör	765	815
Övriga anställda	35 321	34 744
	36 086	35 559

Sociala kostnader

Pensionskostnader för styrelse och verkställande direktör	280	285
Pensionskostnader för övriga anställda	2 545	2 683
Övriga sociala avgifter enligt lag och avtal	11 869	11 791
	14 694	14 759

Totala löner, ersättningar, sociala kostnader och pensionskostnader

50 780 **50 318**

Könsfördelning bland ledande befattningshavare

Andel kvinnor i styrelsen	20 %	17 %
Andel män i styrelsen	80 %	83 %
Andel kvinnor bland övriga ledande befattningshavare	50 %	50 %
Andel män bland övriga ledande befattningshavare	50 %	50 %

Not 7 Resultat från övriga värdepapper och fordringar som är anläggningstillgångar

	2022	2021
Erhållna utdelningar	0	321
	0	321

Not 8 Övriga ränteintäkter och liknande resultatposter

	2022	2021
Ränteintäkter från koncernföretag	10	21
Ränteintäkter	5	0
	15	21

Not 9 Räntekostnader och liknande resultatposter

	2022	2021
Övriga räntekostnader	-779	-323
Kursdifferenser	-209	-31
	-988	-354

Not 10 Bokslutsdispositioner

	2022	2021
Avsättning till periodiseringsfond	0	-3 020
Mottagna koncernbidrag	3 700	750
Lämnade koncernbidrag	-26	-1
Förändring av överavskrivningar	438	-752
	4 112	-3 023

2023061609797

Not 11 Aktuell och uppskjuten skatt

	2022	2021
Skatt på årets resultat		
Aktuell skatt	-263	-1 869
Sparad skattereduktion	263	0
Totalt redovisad skatt	0	-1 869

Avstämning av effektiv skatt

	2022		2021	
	Procent	Belopp	Procent	Belopp
Redovisat resultat före skatt		1 144		9 230
Skatt enligt gällande skattesats	20,60	-236	20,60	-1 901
Ej avdragsgilla kostnader		-27		-34
Ej skattepliktiga intäkter		0		66
Sparad skattereduktion		263		0
Redovisad effektiv skatt	0,03	0	20,25	-1 869

Not 12 Maskiner och andra tekniska anläggningar

	2022-12-31	2021-12-31
Ingående anskaffningsvärden	105 037	99 018
Inköp	1 170	608
Omklassificeringar	246	5 411
Utgående ackumulerade anskaffningsvärden	106 453	105 037
Ingående avskrivningar	-92 917	-88 578
Årets avskrivningar	-3 836	-4 339
Utgående ackumulerade avskrivningar	-96 753	-92 917
Utgående redovisat värde	9 700	12 120

2023061609799

Not 13 Inventarier, verktyg och installationer

	2022-12-31	2021-12-31
Ingående anskaffningsvärden	43 646	45 590
Inköp	75	60
Försäljningar/utrangeringar	0	-2 654
Omklassificeringar	266	649
Utgående ackumulerade anskaffningsvärden	43 987	43 645
Ingående avskrivningar	-38 993	-39 951
Försäljningar/utrangeringar	0	2 654
Årets avskrivningar	-1 528	-1 696
Utgående ackumulerade avskrivningar	-40 521	-38 993
Utgående redovisat värde	3 466	4 652

Not 14 Pågående nyanläggningar och förskott avseende materiella anläggningar

	2022-12-31	2021-12-31
Ingående anskaffningsvärden	385	2 563
Inköp	1 496	3 882
Omklassificeringar	-512	-6 060
Utgående ackumulerade anskaffningsvärden	1 369	385
Utgående redovisat värde	1 369	385

Not 15 Andelar i koncernföretag

	2022-12-31	2021-12-31
Ingående anskaffningsvärden	5 050	12 143
Försäljningar/utrangeringar	0	-7 093
Utgående ackumulerade anskaffningsvärden	5 050	5 050
Ingående nedskrivningar	0	-5 093
Försäljningar/utrangeringar	0	5 093
Utgående ackumulerade nedskrivningar	0	0
Utgående redovisat värde	5 050	5 050

Not 16 Specifikation andelar i koncernföretag

Namn	Kapital- andel	Rösträtts- andel	Antal andelar	Bokfört värde
HordaGruppen Kina Aktiebolag	100	100	500	50
HordaGruppen Norden AB	100	100	510	5 000
				5 050

	Org.nr	Säte	Eget kapital	Resultat
HordaGruppen Kina Aktiebolag	559088-2840	Värnamo kommun	46	12
HordaGruppen Norden AB	556824-3926	Värnamo kommun	1 024	-2

Not 17 Fordringar hos koncernföretag

	2022-12-31	2021-12-31
Ingående anskaffningsvärden	0	0
Tillkommande fordringar	1 300	0
Utgående ackumulerade anskaffningsvärden	1 300	0
Utgående redovisat värde	1 300	0

Not 18 Andelar i intresseföretag och gemensamt styrda företag

	2022-12-31	2021-12-31
Ingående anskaffningsvärden	50	0
Inköp	50	50
Utgående ackumulerade anskaffningsvärden	100	50
Utgående redovisat värde	100	50

Not 19 Andra långfristiga värdepappersinnehav

	2022-12-31	2021-12-31
Ingående anskaffningsvärden	2 500	2 500
Utgående ackumulerade anskaffningsvärden	2 500	2 500
Utgående redovisat värde	2 500	2 500

Avser kapitalandel 10 % i Takoni Sp. Z.o.o, Polen

2023061609801

Not 20 Andra långfristiga fordringar

	2022-12-31	2021-12-31
Ingående anskaffningsvärden	50	50
Utgående ackumulerade anskaffningsvärden	50	50
Utgående redovisat värde	50	50

Not 21 Förutbetalda kostnader och upplupna intäkter

	2022-12-31	2021-12-31
Förutbetalda kostnader	11 145	6 955
Upplupna intäkter	1 431	417
	12 576	7 372

Not 22 Antal aktier och kvotvärde

Namn	Antal aktier	Kvotvärde
Antal A-Aktier	40 000	100
	40 000	

Not 23 Disposition av vinst eller förlust

	2022-12-31
Förslag till vinstdisposition	
Styrelsen föreslår att till förfogande stående vinstmedel:	
balanserad vinst	44 267
årets vinst	1 144
	45 411
disponeras så att	
i ny räkning överföres	45 411
	45 411

2023061609802

Not 24 Obeskattade reserver

	2022-12-31	2021-12-31
Akkumulerade överavskrivningar	5 479	5 917
Periodiseringsfond 2019	6 450	6 450
Periodiseringsfond 2020	3 000	3 000
Periodiseringsfond 2021	3 020	3 020
	17 949	18 387
Uppskjuten skatt avseende obeskattade reserver	3 698	3 788

Not 25 Checkräkningskredit

	2022-12-31	2021-12-31
Beviljat belopp på checkräkningskredit uppgår till	20 000	20 000
Utnyttjad kredit uppgår till	14 841	10 397

Not 26 Upplupna kostnader och förutbetalda intäkter

	2022-12-31	2021-12-31
Upplupna löner	224	7
Upplupna semesterlöner	5 271	5 402
Upplupna sociala avgifter	2 002	1 961
Övriga poster	737	2 045
	8 234	9 415

Not 27 Övriga upplysningar till kassaflödesanalysen

	2022-12-31	2021-12-31
Justeringar för poster som inte ingår i kassaflödesanalysen		
Avskrivningar	5 365	6 035
Övrigt	0	3
	5 365	6 038

2023061609803

Not 28 Inköp och försäljning mellan koncernföretag

	2022-12-31	2021-12-31
Andel av årets totala inköp som skett från andra företag i koncernen	0,50 %	0,50 %
Andel av årets totala försäljningar som skett till andra företag i koncernen	0,60 %	0,50 %

Not 29 Ställda säkerheter


	2022-12-31	2021-12-31
För skulder till kreditinstitut:		
Företagsinteckningar	39 000	39 000
	39 000	39 000

Not 30 Eventualförpliktelser


	2022-12-31	2021-12-31
Borgensåtaganden	13 177	10 638
	13 177	10 638

2023061609804

Horda 2023-03-29




Per Andersson
Ordförande



Binella Vannesjö




Per Vannesjö



Andreas Helmersson
Verkställande direktör

Vår revisionsberättelse har lämnats 2023-04-18

Öhrlings PricewaterhouseCoopers AB



Andreas Larsson
Auktoriserad revisor

Revisionsberättelse

Till bolagsstämman i Hordagruppen AB, org.nr 556580-5768

Rapport om årsredovisningen

Uttalanden

Vi har utfört en revision av årsredovisningen för Hordagruppen AB för år 2022.

Enligt vår uppfattning har årsredovisningen upprättats i enlighet med årsredovisningslagen och ger en i alla väsentliga avseenden rättvisande bild av Hordagruppen ABs finansiella ställning per den 31 december 2022 och av dess finansiella resultat och kassaflöde för året enligt årsredovisningslagen. Förvaltningsberättelsen är förenlig med årsredovisningens övriga delar.

Vi tillstyrker därför att bolagsstämman fastställer resultaträkningen och balansräkningen för Hordagruppen AB.

Grund för uttalanden

Vi har utfört revisionen enligt International Standards on Auditing (ISA) och god revisionssed i Sverige. Vårt ansvar enligt dessa standarder beskrivs närmare i avsnittet Revisorns ansvar. Vi är oberoende i förhållande till Hordagruppen AB enligt god revisors sed i Sverige och har i övrigt fullgjort vårt yrkesetiska ansvar enligt dessa krav.

Vi anser att de revisionsbevis vi har inhämtat är tillräckliga och ändamålsenliga som grund för våra uttalanden.

Styrelsens och verkställande direktörens ansvar

Det är styrelsen och verkställande direktören som har ansvaret för att årsredovisningen upprättas och att den ger en rättvisande bild enligt årsredovisningslagen. Styrelsen och verkställande direktören ansvarar även för den interna kontroll som de bedömer är nödvändig för att upprätta en årsredovisning som inte innehåller några väsentliga felaktigheter, vare sig dessa beror på oegentligheter eller misstag.

Vid upprättandet av årsredovisningen ansvarar styrelsen och verkställande direktören för bedömningen av bolagets förmåga att fortsätta verksamheten. De upplyser, när så är tillämpligt, om förhållanden som kan påverka förmågan att fortsätta verksamheten och att använda antagandet om fortsatt drift. Antagandet om fortsatt drift tillämpas dock inte om styrelsen och verkställande direktören avser att likvidera bolaget, upphöra med verksamheten eller inte har något realistiskt alternativ till att göra något av detta.

Revisorns ansvar

Våra mål är att uppnå en rimlig grad av säkerhet om huruvida årsredovisningen som helhet inte innehåller några väsentliga felaktigheter, vare sig dessa beror på oegentligheter eller misstag, och att lämna en revisionsberättelse som innehåller våra uttalanden. Rimlig säkerhet är en hög grad av säkerhet, men är ingen garanti för att en revision som utförs enligt ISA och god revisionssed i Sverige alltid kommer att upptäcka en väsentlig felaktighet om en sådan finns. Felaktigheter kan uppstå på grund av oegentligheter eller misstag och anses vara väsentliga om de enskilt eller tillsammans rimligen kan förväntas påverka de ekonomiska beslut som användare fattar med grund i årsredovisningen.

En ytterligare beskrivning av vårt ansvar för revisionen av årsredovisningen finns på Revisorsinspektionens webbplats: www.revisorsinspektionen.se/revisornsansvar. Denna beskrivning är en del av revisionsberättelsen.

Rapport om andra krav enligt lagar och andra författningar

Uttalanden

Utöver vår revision av årsredovisningen har vi även utfört en revision av styrelsens och verkställande direktörens förvaltning för Hordagruppen AB för år 2022 samt av förslaget till dispositioner beträffande bolagets vinst eller förlust.

Vi tillstyrker att bolagsstämman disponerar vinsten enligt förslaget i förvaltningsberättelsen och beviljar styrelsens ledamöter och verkställande direktören ansvarsfrihet för räkenskapsåret.



Grund för uttalanden

Vi har utfört revisionen enligt god revisionssed i Sverige. Vårt ansvar enligt denna beskrivs närmare i avsnittet Revisorns ansvar. Vi är oberoende i förhållande till Hordagruppen AB enligt god revisorssed i Sverige och har i övrigt fullgjort vårt yrkesetiska ansvar enligt dessa krav.

Vi anser att de revisionsbevis vi har inhämtat är tillräckliga och ändamålsenliga som grund för våra uttalanden.

Styrelsens och verkställande direktörens ansvar

Det är styrelsen som har ansvaret för förslaget till dispositioner beträffande bolagets vinst eller förlust. Vid förslag till utdelning innefattar detta bland annat en bedömning av om utdelningen är försvarlig med hänsyn till de krav som bolagets verksamhetsart, omfattning och risker ställer på storleken av bolagets egna kapital, konsolideringsbehov, likviditet och ställning i övrigt.

Styrelsen ansvarar för bolagets organisation och förvaltningen av bolagets angelägenheter. Detta innefattar bland annat att fortlöpande bedöma bolagets ekonomiska situation, och att tillse att bolagets organisation är utformad så att bokföringen, medelsförvaltningen och bolagets ekonomiska angelägenheter i övrigt kontrolleras på ett betryggande sätt. Den verkställande direktören ska sköta den löpande förvaltningen enligt styrelsens riktlinjer och anvisningar och bland annat vidta de åtgärder som är nödvändiga för att bolagets bokföring ska fullgöras i överensstämmelse med lag och för att medelsförvaltningen ska skötas på ett betryggande sätt.

Revisorns ansvar

Vårt mål beträffande revisionen av förvaltningen, och därmed vårt uttalande om ansvarsfrihet, är att inhämta revisionsbevis för att med en rimlig grad av säkerhet kunna bedöma om någon styrelseledamot eller verkställande direktören i något väsentligt avseende:

- företagit någon åtgärd eller gjort sig skyldig till någon försummelse som kan föranleda ersättningsskyldighet mot bolaget
- på något annat sätt handlat i strid med aktiebolagslagen, årsredovisningslagen eller bolagsordningen.

Vårt mål beträffande revisionen av förslaget till dispositioner av bolagets vinst eller förlust, och därmed vårt uttalande om detta, är att med rimlig grad av säkerhet bedöma om förslaget är förenligt med aktiebolagslagen.

Rimlig säkerhet är en hög grad av säkerhet, men ingen garanti för att en revision som utförs enligt god revisionssed i Sverige alltid kommer att upptäcka åtgärder eller försummelser som kan föranleda ersättningsskyldighet mot bolaget, eller att ett förslag till dispositioner av bolagets vinst eller förlust inte är förenligt med aktiebolagslagen.

En ytterligare beskrivning av vårt ansvar för revisionen av förvaltningen finns på Revisorsinspektionens webbplats: www.revisorsinspektionen.se/revisornsansvar. Denna beskrivning är en del av revisionsberättelsen.

Västerås den 18 april 2023

Öhrlings PricewaterhouseCoopers AB


Andreas Larsson
Auktoriserad revisor