

Styrelsen och verkställande direktören för

Thermia AB

Org nr 556269-6483

får härmed avge

Årsredovisning

för räkenskapsåret 1 januari - 31 december 2024


Innehåll	Sida
Förvaltningsberättelse	2-3
Resultaträkning	4
Balansräkning	5-6
Rapport över förändring i eget kapital	6
Kassaflödesanalys	7
Noter med redovisningsprinciper och bokslutskommentarer	8-15
Underskrifter	16

Alla belopp redovisas, om inte annat anges, i tusentals kronor (kSEK). Uppgifterna inom parentes avser föregående år.

FASTSTÄLLELSEINTYG

Undertecknad VD i **Thermia AB**, 556269-6483, intygar härmed, dels att denna kopia av årsredovisningen samt revisionsberättelsen överensstämmer med originalet, dels att resultat- och balansräkningen avseende räkenskapsåret 2024-01-01 – 2024-12-31 fastställts på årsstämman den 29 april 2025. Bolagsstämman beslöt tillika godkänna styrelsens förslag till vinstdisposition.

Arvika den 29 april 2025


Magnus Glavmo
VD

Förvaltningsberättelse

Allmänt om verksamheten

Bolaget bedriver verksamhet inom utveckling, tillverkning och försäljning av värmelösningar för enfamiljshus, flerfamiljshus, industrier och större fastigheter i huvudsak för den europeiska marknaden. Bolagets huvudprodukter utgörs av värmepumpar som nyttjar energi från berg, jord, vatten och luft.

Bolaget är ett helägt dotterbolag till tyska Stiebel Eltron International GmbH (Reg. No. HRB 110397) med säte i Holzminden, Tyskland. Koncernredovisningen finns att tillgå hos Stiebel Eltron Group, Dr Stiebel Strasse 33, Holzminden, Tyskland.

Resultat och ställning	2024	2023	2022	2021
Nettoomsättning	1 334 790	2 003 580	1 533 116	1 092 171
Resultat efter finansiella poster	118 055	415 271	259 891	202 476
Balansomslutning	983 362	1 081 296	863 754	846 875
Soliditet	64%	49%	51%	63%
Medelantal anställda	347	343	278	226

Verksamheten har under 2024 hanterat en tillfällig vikande efterfrågan på värmepumpsmarknaden samtidigt som man fortsatt att framtidssäkra sin verksamhet och portfölj.

Viktiga förhållanden och väsentliga händelser under året

Under 2024 bromsade efterfrågan kraftigt in på värmepumpsmarknaden. Detta berodde på flera faktorer, inklusive låga priser på fossila bränslen, höga elpriser i Europa, det allmänna konjunkturläget samt förseningar i landspecifika regleringar och bidragssystem. Thermia har aktivt arbetat under året med att anpassa sin verksamhet och sina kostnader.

Samtidigt har företaget fortsatt att uppdatera sin produktportfölj, vilket mottagits väl av kunderna. Under året lanserade Thermia produkter med mer miljövänligt köldmedia med lägre GWP (Global Warming Potential).

Thermia har avslutat flera större investeringsprojekt för att möta framtida tillväxt och uppdateringar av produktportföljen. Bland annat har företaget färdigställt en utbyggnation av 4 200 m² produktionsyta under året.

Förväntningar på den framtida utvecklingen samt väsentliga risker och osäkerhetsfaktorer

De senaste årens ökade vilja inom EU att prioritera ekonomiska resurser till att styra över energiförbrukningen mot förnyelsebara energikällor, bromsade in 2024. Dock förutspås detta att vända tillbaka under de kommande åren. Framtida efterfrågan på företagens produkter påverkas i hög grad av hur dessa frågor hanteras. Politiska beslut inom EU-parlamentet i denna riktning är av stor vikt för företagens fortsatta tillväxt. Hur besluten sedan i nästa steg tolkas och implementeras i respektive medlemsland på Thermias marknader är av största vikt för efterfrågan.

Andelen värmepumpar i befintliga en- och tvåfamiljshus är hög i Sverige och övriga Norden. Många av dessa börjar att bli till åren, vilket ökar andelen utbytesenheter. Andelen värmepumpar är betydligt lägre i övriga Europa där försäljningen fortsatt domineras av nyinstallation och renovering för energieffektivisering.

Värmepumpar för kommersiella fastigheter är en viktig marknad och Thermias konkurrenskraft har fortsatt att stärkas inom detta område. Det finns dock fortsatt en stor potential inom marknadssegmentet, både för nyinstallation och renovering både i Sverige och övriga Europa.

Företaget kommer de närmsta åren att fortsätta investera för att anpassa verksamheten till utvecklingen av produktportföljen och framtida tillväxt. Dessutom strävar Thermia efter att effektivisera tillverkningsprocessen och stärka sin digitala plattform.

Utvecklingen av energipriserna (olja, gas och el) är av största vikt för framtida efterfrågan av värmepumpar. Höga energipriser på olja och gas ökar efterfrågan på energieffektivisering och övergång till förnybar energi. Efterfrågan påverkas också av olika länders strategier för energiskatter på el, där relationen mellan elpriset och priset på fossila bränslen för slutkunden har en stor inverkan på värmepumpsmarknadens utveckling. En faktor på max 2,5 (elpris/kWh i relation till gaspris/kWh) är önskvärdt för att stimulera efterfrågan på värmepumpar.

F-gasdirektivet fortsätter att vara i fokus och det är viktigt att konvertera Thermias produkter till köldmedia med en lägre GWP (Global Warming Potential). För detta finns en tydlig plan på företagets centrum för Forskning & Utveckling.

Thermias tillväxt är delvis beroende av det allmänna konjunkturläget på de marknader där man bedriver sin verksamhet. Efter en period av högre ränteläge har räntorna och inflationen fallit, vilket kan påverka investeringsviljan positivt. Det finns dock risker att länder i Europa kan minska sina ambitioner för att nå miljömålen till förmån för ekonomi och försvarsutgifter. Det allmänna läget i världen är också osäkert med risker för handelstullar och väpnade konflikter. Dessa risker uppvägs dock av de möjligheter som den ofrånkomliga gröna omställningen ger. Företaget står väl rustade för att möta en starkt ökande efterfrågan.

Verksamhetspåverkan på den yttre miljön

Bolaget har tillstånd enligt miljöskyddslagen och bedriver idag icke anmälningspliktig verksamhet enligt miljöbalken. Verksamheten påverkar den yttre miljön i mindre omfattning genom utsläpp till luft, vatten samt genom buller. Företagets produkter har en stark positiv påverkan på miljön genom de energibesparingar de genererar.

Förslag till disposition beträffande bolagets resultat.

Till bolagsstämmans förfogande står följande vinstmedel:

- Balanserade vinstmedel	497 992 782 kr
- Årets resultat	<u>86 017 968 kr</u>
	584 010 750 kr

Styrelsen föreslår att till förfogande stående vinstmedel disponeras enligt följande:

- Utdelas till aktieägaren, 107 kr per aktie, totalt	75 000 000 kr
- Balanseras i ny räkning	<u>509 010 750 kr</u>
	584 010 750 kr

Den föreslagna utdelningen reducerar bolagets soliditet till 61 procent. Soliditeten är mot bakgrund av att bolagets verksamhet fortsatt bedrivs med lönsamhet betryggande. Likviditeten i bolaget bedöms kunna upprätthållas på en likaledes betryggande nivå.

Styrelsens uppfattning är att den föreslagna utdelningen ej hindrar bolaget från att fullgöra sina förpliktelser på kort och lång sikt, ej heller att fullgöra erforderliga investeringar. Den föreslagna utdelningen kan därmed försvaras med hänsyn till vad som anförs i ABL 17 kap 3 § 2-3 st. (försiktighetsregeln).

Vad beträffar företagets resultat och ställning i övrigt, hänvisas till efterföljande resultat- och balansräkningar med tillhörande bokslutskommentarer.

Hållbarhetsrapportering

Thermia AB har upprättat en hållbarhetsrapport som finns på bolagets hemsida, se länk www.thermia.se/sustainabilityreport

Resultaträkning

Belopp i kSEK	Not	2024	2023
<i>Rörelsens intäkter</i>			
Nettoomsättning	2, 3	1 334 790	2 003 580
Förändring av lager av produkter i arbete och färdiga varor		-122 070	257 292
Övriga rörelseintäkter	9	679	5 415
		<u>1 213 399</u>	<u>2 266 287</u>
<i>Rörelsens kostnader</i>			
Råvaror och förnödenheter	3	-534 825	-1 190 943
Handelsvaror		-39 260	-45 138
Övriga externa kostnader	4, 7	-230 922	-359 843
Personalkostnader	5	-268 288	-244 857
Avskrivningar av anläggningstillgångar	6,13,14	-15 548	-12 370
Övriga rörelsekostnader	10	-3 568	0
		<u>-1 092 410</u>	<u>-1 853 151</u>
Rörelseresultat		120 988	413 136
<i>Resultat från finansiella poster</i>			
Ränteintäkter och liknande resultatposter	8	1 402	2 345
Räntekostnader och liknande resultatposter		-4 335	-210
		<u>-2 933</u>	<u>2 135</u>
Resultat efter finansiella poster		118 055	415 271
Bokslutsdispositioner	11	-8 660	-7 057
Resultat före skatt		109 395	408 214
Skatt på årets resultat	12	-23 377	-86 563
Årets resultat		86 018	321 651

Balansräkning

Belopp i kSEK	Not	2024-12-31	2023-12-31
TILLGÅNGAR			
Anläggningstillgångar			
Immateriella anläggningstillgångar			
IT-system	13	3 042	4 812
Pågående projekt för immateriella anläggningstillgångar		4 843	4 806
		<u>7 885</u>	<u>9 618</u>
Materiella anläggningstillgångar			
Byggnader och mark	14	175 267	54 790
Maskiner		65 061	57 918
Inventarier		24 098	11 827
Pågående nyanläggningar		20 593	104 009
		<u>285 019</u>	<u>228 544</u>
Finansiella anläggningstillgångar			
Andelar i koncernföretag	15	625	625
Andra långfristiga värdepappersinnehav	17	10	10
		<u>635</u>	<u>635</u>
Summa anläggningstillgångar		293 539	238 796
Omsättningstillgångar			
Varulager mm			
Råvaror och förnödenheter		172 418	203 433
Varor under tillverkning		5 475	6 995
Färdiga varor och handelsvaror		192 681	313 231
		<u>370 575</u>	<u>523 659</u>
Kortfristiga fordringar			
Kundfordringar		88 509	109 618
Fordringar hos koncernföretag		18 033	22 573
Skattefordringar		15 244	0
Övriga fordringar		1 246	42 815
Förutbetalda kostnader och upplupna intäkter	18	3 586	12 065
		<u>126 618</u>	<u>187 071</u>
Kassa och bank		192 631	131 770
Summa omsättningstillgångar		689 823	842 500
SUMMA TILLGÅNGAR		983 362	1 081 296

Balansräkning

Belopp i kSEK	Not	2024-12-31	2023-12-31
EGET KAPITAL OCH SKULDER			
Eget kapital			
<i>Bundet eget kapital</i>			
Aktiekapital (700 000 aktier)		7 000	7 000
Reservfond		1 400	1 400
<i>Summa bundet eget kapital</i>		8 400	8 400
<i>Fritt eget kapital</i>			
Balanserad vinst		497 993	176 342
Årets resultat		86 018	321 651
<i>Summa fritt eget kapital</i>		584 011	497 993
<i>Summa eget kapital</i>		592 411	506 393
Obeskattade reserver	19	43 091	34 431
Avsättningar	20		
Avsättning för uppskjuten skatt		2 064	1 781
Övriga avsättningar		70 770	69 195
		72 834	70 976
Kortfristiga skulder			
Leverantörsskulder		106 684	328 368
Skulder till koncernföretag		78 860	7
Skatteskulder		0	56 656
Övriga skulder		8 208	3 664
Upplupna kostnader och förutbetalda intäkter	21	81 275	80 801
		275 027	469 496
SUMMA EGET KAPITAL OCH SKULDER		983 362	1 081 296

Rapport över förändring i eget kapital

	Aktiekapital	Reservfond	Balanserat resultat	Årets resultat
Vid årets början	7 000	1 400	176 342	321 651
<i>Disposition enligt bolagsstämmebeslut</i>				
• Omföring till balanserat resultat			321 651	-321 651
Årets resultat				86 018
Vid årets slut	7 000	1 400	497 993	86 018

Kassaflödesanalys

Belopp i kSEK	2024	2023
Den löpande verksamheten		
Resultat efter finansiella poster	118 055	415 271
Justeringar för poster som inte ingår i kassaflödet mm	17 163	34 123
	135 218	449 394
Betald skatt	-94 995	-61 445
Kassaflöde från den löpande verksamheten före förändringar av rörelsekapital	40 223	387 949
<i>Kassaflöde från förändringar i rörelsekapital</i>		
Ökning (-)/minskning (+) av varulager	153 084	-305 716
Ökning (-)/minskning (+) av rörelsefordringar	75 697	3 010
Ökning (+)/minskning (-) av rörelseskulder	-137 813	68 963
	90 969	-233 743
Kassaflöde från den löpande verksamheten	131 192	154 206
Investeringsverksamheten		
Förvärv av immateriella anläggningstillgångar	-5 518	-5 021
Förvärv av materiella anläggningstillgångar	-64 813	-118 983
Avyttring/minskning av finansiella tillgångar	0	0
Kassaflöde från investeringsverksamheten	-70 331	-124 004
Finansieringsverksamheten		
Utbetald utdelning	0	-230 000
Kassaflöde från finansieringsverksamheten	0	-230 000
Årets kassaflöde	60 861	-199 798
Likvida medel vid årets början	131 770	331 566
Likvida medel vid årets slut	192 631	131 770
Årets kassaflöde	60 861	-199 798
Justeringar för poster som inte ingår i kassaflödet mm		
Av- och nedskrivningar av tillgångar	15 548	12 370
Rea-resultat vid avyttring av anläggningstillgångar	41	-3 000
Övriga avsättningar	1 575	24 753
	17 163	34 123

Noter med redovisningsprinciper och bokslutskommentarer

Belopp i kSEK om inget annat anges

Not 1 Redovisnings- och värderingsprinciper

Bolaget upprättar årsredovisningen med tillämpning av Årsredovisningslagen och Bokföringsnämndens allmänna råd BFAR 2012:1 (K3).

Utländska valutor

Monetära tillgångs- och skuldposter i utländsk valuta värderas till balansdagens kurs. Transaktioner i utländsk valuta omräknas enligt transaktionsdagens avistakurs.

Intäkter varor

Som inkomst redovisar bolaget det verkliga värdet av vad som erhållits eller kommer att erhållas. Bolaget redovisar därför inkomst till nominellt värde (fakturabelopp) om bolaget får ersättningen i likvida medel direkt vid leverans. Avdrag görs för lämnade rabatter. Inkomsten från bolagets försäljning av varor redovisas som intäkt när följande villkor är uppfyllda; de väsentliga risker och förmåner som är förknippade med varornas ägande har överförts till köparen, bolaget behåller inte något engagemang i den löpande förvaltningen och utövar inte heller någon reell kontroll över de varor som sålts, inkomsten kan beräknas på ett tillförlitligt sätt, det är sannolikt att de ekonomiska fördelar som bolaget ska få av transaktionen kommer att tillfalla bolaget, och de utgifter som uppkommit eller som förväntas uppkomma till följd av transaktionen kan beräknas på ett tillförlitligt sätt.

Inkomstskatter

Aktuella skatter värderas utifrån de skattesatser och skatteregler som gäller på balansdagen. Uppskjutna skatter värderas utifrån de skattesatser och skatteregler som är beslutade före balansdagen. Uppskjuten skattefordran avseende underskottsavdrag eller andra framtida skattemässiga avdrag redovisas i den utsträckning det är sannolikt att avdraget kan avräknas mot överskott vid framtida beskattning. Fordringar och skulder nettoredovisas endast när det finns en legal rätt till kvittning. Aktuell skatt, liksom förändring i uppskjuten skatt, redovisas i resultaträkningen om inte skatten än hänförlig till en händelse eller transaktion som redovisas direkt i eget kapital. Skatteeffekter av poster som redovisas direkt mot eget kapital, redovisas mot eget kapital. På grund av sambandet mellan redovisning och beskattning särredovisas inte den uppskjutna skatteskulden som är hänförlig till obeskattade reserver.

Materiella anläggningstillgångar

Materiella anläggningstillgångar redovisas till anskaffningsvärde minskat med avskrivningar. I anskaffningsvärdet ingår utgifter som direkt kan hänföras till förvärvet av tillgången. När en komponent i en anläggningstillgång byts ut, utträngs eventuell kvarvarande del av den gamla komponenten och den nya komponentens anskaffningsvärde aktiveras. Utgifter för löpande reparation och underhåll redovisas som kostnader. Realisationsvinst respektive realisationsförlust vid avyttring av en anläggningstillgång redovisas som Övrig rörelseintäkt respektive Övrig rörelsekostnad. Materiella anläggningstillgångar skrivs av systematiskt över tillgångens bedömda nyttjandeperiod. När tillgångarnas avskrivningsbara belopp fastställs, beaktas i förekommande fall tillgångens restvärde. Linjär avskrivningsmetod används för övriga typer av materiella tillgångar.

Avskrivningstider redovisas i separat not.

Immateriella anläggningstillgångar

Immateriella anläggningstillgångar redovisas till anskaffningsvärde med avdrag för ackumulerade avskrivningar och eventuella nedskrivningar. Tillgångarna skrivs av linjärt över tillgångarnas bedömda nyttjandeperiod. Nyttjandeperioden omprövas per varje balansdag.

Leasingavtal

Samtliga leasingavtal där företaget är leasetagare redovisas som operationell leasing (hyresavtal), oavsett om avtalen är finansiella eller operationella. Leasingavgiften redovisas som en kostnad linjärt över leasingperioden.

Kundfordringar och övriga fordringar

Fordringar redovisas som omsättningstillgångar. Fordringar tas upp till det belopp som förväntas bli inbetalt efter avdrag för individuellt bedömda osäkra fordringar.

Låneskulder och leverantörsskulder

Låneskulder och leverantörsskulder redovisas initialt till anskaffningsvärde efter avdrag för transaktionskostnader. Skiljer sig det redovisade beloppet från det belopp som ska återbetalas vid förfallotidpunkten periodiseras mellanskillnaden som räntekostnad över lånets löptid med hjälp av instrumentets effektivränta. Härigenom överensstämmer vid förfallotidpunkten det redovisade beloppet och det belopp som ska återbetalas.

Kvittning av finansiell fordran och finansiell skuld

En finansiell tillgång och en finansiell skuld kvittas och redovisas med ett nettobelopp i balansräkningen endast då legal kvittningsrätt föreligger samt då en reglering med ett nettobelopp avses ske eller då en samtida avyttring av tillgången och reglering av skulden avses ske.

Varulager

Varulagret har värderats enligt lägsta värdets princip. Erforderligt avdrag för inkurans har gjorts. Anskaffningsvärdet fastställs med användning av vägda genomsnittspriser.

Avsättningar

Företaget gör en avsättning när det finns en legal eller informell förpliktelse och en tillförlitlig uppskattning av beloppet kan göras.

Obeskattade reserver

Obeskattade reserver redovisas med bruttobelopp i balansräkningen, inklusive den uppskjutna skatteskuld som är hänförlig till reserverna.

Bokslutsdispositioner

Förändringar av obeskattade reserver redovisas som bokslutsdispositioner i resultaträkningen. Koncernbidrag redovisas som bokslutsdispositioner.

Ersättningar till anställda

Kortfristiga ersättningar utgörs av lön, sociala avgifter, betald semester, betald sjukfrånvaro, sjukvård och bonus. Kortfristiga ersättningar redovisas som en kostnad och en skuld då det finns en legal eller informell förpliktelse att betala ut en ersättning.

Rapportering för geografiska marknader

Företagets verksamhet äger rum på tre geografiska marknader: Sverige, Övriga Norden och Övriga Europa.

Kassaflödesanalys

Kassaflödesanalysen upprättas enligt indirekt metod. Det redovisade kassaflödet omfattar endast transaktioner som medfört in- eller utbetalningar.

Som likvida medel klassificerar företaget, förutom kassamedel, disponibla tillgodohavanden hos banker och andra kreditinstitut.

Nyckeltalsdefinitioner

Soliditet: Eget kapital och obeskattade reserver (med avdrag för uppskjuten skatt) i förhållande till balansomslutningen.

Uppskattningar och bedömningar

Thermia AB gör uppskattningar och bedömningar om framtiden. De uppskattningar för redovisningsändamål som blir följden av dessa kommer, definitionsmässigt, sällan att motsvara det verkliga resultatet. De uppskattningar och antaganden som innebär en betydande risk för väsentliga justeringar i redovisade värden för tillgångar och skulder under nästkommande år behandlas i huvuddrag nedan.

Inkurans i varulager

Företagets produktion och försäljning innebär lager av stora mängder komponenter, reservdelar samt färdiga produkter. I bokslutet görs nedskrivning för inkurans baserat på historisk förbrukning av respektive artikelnummer jämfört med aktuellt lagersaldo, samt vid behov specifik kunskap om t ex utgående artiklar. Årets resultat har belastats med 9 252 tkr (belastats med 5 503 tkr) för inkuransnedskrivningar. Att fastställa nedskrivningsbehovet är en väsentlig och svår bedömningsfråga.

Avsättningar

Företaget beräknar garantiåtagande baserat på historisk garantikostnad i förhållande till försäljning under samma period applicerad på aktuell försäljning. Även specifika garantireserver kan förekomma för enskilda ärenden. Årets resultat har belastats med 1 575 tkr (belastats med 24 753 tkr) för förändringar i garantiavsättningar. Att fastställa garantiåtagandet är en väsentlig och svår bedömningsfråga.

Fusion

Fusionen mellan dotterföretaget och moderföretaget har redovisats i enlighet med Bokföringsnämndens allmänna råd (BFNAR 2020:5) om redovisning av fusion

Not 2 Nettoomsättningens fördelning

Nettoomsättningens fördelning på verksamhetsgrenar

	2024	2023
Försäljning av värmepumpar, tillbehör och reservdelar	1 334 790	2 003 580

Nettoomsättningens fördelning på geografiska marknader

	2024	2023
Sverige	717 539	937 861
Övriga Norden	261 269	390 072
Övriga Europa	355 981	675 648
Totalt	1 334 790	2 003 580

Not 3 Inköp och försäljning mellan koncernföretag

	2024	2023
Inköp från andra koncernföretag	11 866	61 918
Försäljning till andra koncernföretag	393 974	612 973

Not 4 Arvode och andra kostnadsersättningar till revisor

	2024	2023
PwC		
Revisionsuppdrag	420	350
	420	350

Not 5 Personal m m

		2024	2023
Medelantalet anställda			
Sverige	Kvinnor	122	121
	Män	225	222
		<u>347</u>	<u>343</u>

		2024	2023
Styrelseledamöter och ledande befattningshavare			
Styrelse	Kvinnor	1	1
	Män	4	4
		<u>5</u>	<u>5</u>

Verkställande direktörer och andra ledande befattningshavare

	Kvinnor	1	1
	Män	9	9
		<u>10</u>	<u>10</u>

Löner, andra ersättningar och sociala kostnader

	2024	2023
Löner och andra ersättningar		
Styrelse och VD	5 542	6 616
Övriga anställda	170 783	162 621
	<u>176 325</u>	<u>169 237</u>

	2024	2023
Sociala kostnader		
Pensionskostnader styrelse och VD	590	628
Pensionskostnader övriga anställda	20 678	18 166
Övriga sociala kostnader	55 954	53 943
	<u>77 223</u>	<u>72 737</u>

varav bonusersättning	15 925	16 850
-----------------------	--------	--------

Personalkostnaderna har reducerats med 516 kSEK (685 kSEK) avseende erhållna lönebidrag. Med verkställande direktören och ytterligare en person i företagets ledning har avtal träffats om uppsägningstid från arbetsgivarens sida uppgående till 12 månader.

Not 6 Avskrivningar av anläggningstillgångar

Avskrivningar enligt plan har beräknats på anläggningstillgångarnas anskaffningskostnad och baseras på tillgångarna ekonomiska livslängd.

	Antal år
Verktyg	2 resp 8
Maskiner och inventarier	3-25
Markanläggningar	20
Mjukvara	4-5
Byggnader (ej komponentindelade)	25

Byggnader (komponentindelade)

Stomme/grund	50-70
Tak	15-25
Ytterfasad	20-50
Inre ytskikt	14-25
Byggnadsinventarier	12-20
Hiss	20
Fönster, dörrar och portar	15
Ventilation	30
Uppvärmning/styrning	15

Not 7 Operationella leasingavtal

Framtida leasingavgifter som ska erläggas avseende nuvarande avtalade bindningstider:

	2024	2023
Förfaller till betalning inom ett år	4 254	4 281
Förfaller till betalning senare än 1 år men inom 5 år	1 859	1 936
Förfaller till betalning senare än fem år	0	0
Under perioden kostnadsförda leasingavgifter	4 822	5 780

Avtalen om leasing av bilar löper i allmänhet på 3 år med möjlighet till förlängning.
Förutom leasing av bilar avser avtalen leasing av truckar, telefoner, skrivare/kopiatorer och hårdvara för lagerhantering.

Not 8 Resultat från finansiella poster

Ränteintäkter och liknande resultatposter	2024	2023
Ränteintäkter, koncernföretag	0	1 419
Ränteintäkter, övriga	1 402	926
	1 402	2 345

Räntekostnader och liknande resultatposter	2024	2023
Räntekostnader, koncernföretag	-2 786	0
Räntekostnader, övriga	-1 549	-210
	-4 335	-210

Not 9 Övriga rörelseintäkter

	2024	2023
Valutakursvinster	0	3 861
Övriga intäkter från koncernbolag	472	389
Övrigt	206	1 165
	679	5 415

Not 10 Övriga rörelsekostnader

	2024	2023
Valutakursförluster	-3 527	0
Övrigt	-41	0
	-3 568	0

Not 11 Bokslutsdispositioner

	2024	2023
Skilnad mellan bokförda avskrivningar och avskrivningar enligt plan	-8 660	-7 057
	-8 660	-7 057

Not 12 Skatt på årets resultat

	2024	2023
Aktuell skatt	-23 095	-86 350
Uppskjuten skatt	-282	-213
	-23 377	-86 563

Avstämning av effektiv skatt

Resultat före skatt	109 395	408 214
Skattekostnad 20,60%	-22 535	-84 092
Skatteeffekt av:		
Ej avdragsgilla kostnader	-868	-2 520
Ej skattepliktiga intäkter	0	45
Skattemässiga justeringar	16	0
Förändring uppskjuten skatt	10	4
Summa	-23 377	-86 563

Not 13 Immateriella anläggningstillgångar

	2024	2023
Immateriella tillgångar avser IT-system, vilka är redovisade till anskaffningsvärde.		
<i>Akkumulerade anskaffningsvärden</i>		
Vid årets början	25 191	24 615
Omklassificeras	0	360
Inköp	675	215
Avyttringar och utrangeringar	0	0
Vid årets slut	<u>25 866</u>	<u>25 191</u>
<i>Akkumulerade avskrivningar enligt plan</i>		
Vid årets början	20 379	16 960
Årets avskrivning enligt plan	2 445	3 418
Avyttringar och utrangeringar	0	0
Vid årets slut	<u>22 824</u>	<u>20 379</u>
<i>Planenligt restvärde vid årets slut</i>	3 042	4 812
Pågående projekt för immateriella anläggningstillgångar		
<i>Akkumulerade anskaffningsvärden</i>		
Vid årets början	4 806	578
Omklassificeras	-4 806	-578
Inköp	4 843	4 806
Försäljningar/utrangeringar	0	0
Vid årets slut	<u>4 843</u>	<u>4 806</u>

Not 14 Materiella anläggningstillgångar

	2024	2023
Byggnader och mark		
<i>Akkumulerade anskaffningsvärden</i>		
Vid årets början	108 247	80 249
Omklassificeras	88 889	7 477
Inköp	34 167	17 520
Genom fusion	0	3 000
Försäljningar/utrangeringar	0	0
Vid årets slut	<u>231 302</u>	<u>108 247</u>
<i>Akkumulerade avskrivningar enligt plan</i>		
Vid årets början	53 456	51 957
Omklassificeras	0	-61
Årets avskrivning enligt plan	2 579	1 560
Vid årets slut	<u>56 035</u>	<u>53 456</u>
<i>Planenligt restvärde vid årets slut</i>	175 267	54 790
Maskiner		
<i>Akkumulerade anskaffningsvärden</i>		
Vid årets början	110 756	85 206
Omklassificeras	5 703	8 878
Inköp	8 872	16 673
Försäljningar/utrangeringar	-494	0
Vid årets slut	<u>124 837</u>	<u>110 756</u>
<i>Akkumulerade avskrivningar enligt plan</i>		
Vid årets början	52 838	46 904
Avyttringar och utrangeringar	-453	0
Årets avskrivning enligt plan	7 390	5 935
Vid årets slut	<u>59 776</u>	<u>52 838</u>
<i>Planenligt restvärde vid årets slut</i>	65 061	57 918

Inventarier		
<i>Akkumulerade anskaffningsvärden</i>		
Vid årets början	17 422	15 645
Omklassificeras	9 230	687
Inköp	6 174	1 090
Försäljningar/utrangeringar	-129	0
Vid årets slut	32 697	17 422

<i>Akkumulerade avskrivningar enligt plan</i>		
Vid årets början	5 595	4 077
Omklassificeras	0	61
Avyttringar och utrangeringar	-129	0
Årets avskrivning enligt plan	3 133	1 457
Vid årets slut	8 599	5 595

Planenligt restvärde vid årets slut 24 098 11 827

Pågående nyanläggningar		
<i>Akkumulerade anskaffningsvärden</i>		
Vid årets början	104 009	37 133
Omklassificeras	-99 016	-16 824
Inköp	15 601	83 700
Vid årets slut	20 593	104 009

Not 15 Andelar i koncernföretag

	2024	2023
Vid årets början	625	625
Vid årets slut	625	625

Specifikation av bolagets innehav av aktier i koncernföretag

<u>Dotterföretagets firma, reg nr och säte</u>	<u>Antal aktier</u>	<u>Procent och röstandel</u>	<u>Bokfört värde</u>
<i>Thermia Norge AS, 920 709 001, Oslo, Norge</i>	30	100	44
Årets resultat Thermia Norge AS		1 334 kNOK	4 910 kNOK
Eget kapital Thermia Norge AS		12 474 kNOK	11 140 kNOK
<i>Thermia Denmark A/S, 40874690, Vejle, Danmark</i>	30	100	581
Årets resultat Thermia Denmark A/S		1 619 kDKK	2 813 kDKK
Eget kapital Thermia Denmark A/S		13 332 kDKK	11 713 kDKK

Not 16 Fordringar hos koncernföretag

	2024	2023
Vid årets början	0	0
Tillkommande tillgångar	0	130 000
Avyttrade tillgångar	0	-130 000
Vid årets slut	0	0

Not 17 Andra långfristiga värdepappersinnehav

	2024	2023
Vid årets början	10	10
Vid årets slut	10	10

Not 18 Förutbetalda kostnader och upplupna intäkter

	2024	2023
Periodiserade fakturor	3 138	2 491
Bonus	0	9 000
Övriga poster	448	574
	3 586	12 065

Not 19 Obeskattade reserver

	2024	2023
Skillnad mellan bokförda avskrivningar och avskrivningar enligt plan	43 091	34 431

Not 20 Avsättningar

	2024	2023
Uppskjuten skatteskuld		
Vid årets början	1 781	1 315
Årets avsättning	282	467
Vid årets slut	2 064	1 781

Garantireserv		
Vid årets början	69 195	44 442
Årets avsättning	1 575	24 753
Vid årets slut	70 770	69 195

Not 21 Upplupna kostnader och förutbetalda intäkter

	2024	2023
Löner	10 609	16 989
Semester och komp	24 307	23 549
Sociala kostnader	20 531	25 713
Kundbonus	1 170	2 150
Övriga poster	24 659	12 401
	81 275	80 801

Not 22 Eventualförpliktelser

	2024	2023
Eventualförpliktelse till förmån av koncernföretag	387 000 000 EUR	387 000 000 EUR

Not 23 Förslag till vinstdisposition

Till bolagsstämmans förfogande står följande vinstmedel:

- Balanserade vinstmedel	497 992 782
- Årets resultat	86 017 968
	584 010 750

Styrelsen föreslår att till förfogande stående vinstmedel disponeras enligt följande:

- Utdelas till aktieägaren, 107 kr per aktie, totalt	75 000 000
- Balanseras i ny räkning	509 010 750
	584 010 750

Thermia AB
Org nr 556269-6483

2025050233916

Kai Schiefelbein
Ordförande

Magnus Glavmo
Verkställande direktör

2025-04-10



Lars Gyllander

Caroline Canell
Arbetsstagarrepresentant Unionen

Roger Nilsson
Arbetsstagarrepresentant IF Metall

Vår revisionsberättelse har lämnats 2025-
Öhrlings PricewaterhouseCoopers AB

Erik Nilsson
Auktoriserad revisor

Thermia AB
Org nr 556269-6483

2025-03-26



Kar Schiefelbein
Ordförande


2025-04-10



Magnus Glavmo
Verkställande direktör

Lars Gyllander

2025-04-10




Caroline Canell
Arbetsagarrepresentant Unionen

2025-04-11



Roger Nilsson
Arbetsagarrepresentant IF Metall

Vår revisionsberättelse har lämnats 2025-04-15
Öhrlings PricewaterhouseCoopers AB



Erik Nilsson
Auktoriserad revisor

Revisionsberättelse

Till bolagsstämman i Thermia AB, org.nr 556269-6483

Rapport om årsredovisningen

Uttalanden

Vi har utfört en revision av årsredovisningen för Thermia AB för år 2024.

Enligt vår uppfattning har årsredovisningen upprättats i enlighet med årsredovisningslagen och ger en i alla väsentliga avseenden rättvisande bild av Thermia ABs finansiella ställning per den 31 december 2024 och av dess finansiella resultat och kassaflöde för året enligt årsredovisningslagen. Förvaltningsberättelsen är förenlig med årsredovisningens övriga delar.

Vi tillstyrker därför att bolagsstämman fastställer resultaträkningen och balansräkningen för Thermia AB.

Grund för uttalanden

Vi har utfört revisionen enligt International Standards on Auditing (ISA) och god revisions sed i Sverige. Vårt ansvar enligt dessa standarder beskrivs närmare i avsnittet Revisorns ansvar. Vi är oberoende i förhållande till Thermia AB enligt god revisors sed i Sverige och har i övrigt fullgjort vårt yrkesetiska ansvar enligt dessa krav.

Vi anser att de revisionsbevis vi har inhämtat är tillräckliga och ändamålsenliga som grund för våra uttalanden.

Styrelsens och verkställande direktörens ansvar

Det är styrelsen och verkställande direktören som har ansvaret för att årsredovisningen upprättas och att den ger en rättvisande bild enligt årsredovisningslagen. Styrelsen och verkställande direktören ansvarar även för den interna kontroll som de bedömer är nödvändig för att upprätta en årsredovisning som inte innehåller några väsentliga felaktigheter, vare sig dessa beror på oegentligheter eller misstag.

Vid upprättandet av årsredovisningen ansvarar styrelsen och verkställande direktören för bedömningen av bolagets förmåga att fortsätta verksamheten. De upplyser, när så är tillämpligt, om förhållanden som kan påverka förmågan att fortsätta verksamheten och att använda antagandet om fortsatt drift. Antagandet om fortsatt drift tillämpas dock inte om styrelsen och verkställande direktören avser att likvidera bolaget, upphöra med verksamheten eller inte har något realistiskt alternativ till att göra något av detta.

Revisorns ansvar

Våra mål är att uppnå en rimlig grad av säkerhet om huruvida årsredovisningen som helhet inte innehåller några väsentliga felaktigheter, vare sig dessa beror på oegentligheter eller misstag, och att lämna en revisionsberättelse som innehåller våra uttalanden. Rimlig säkerhet är en hög grad av säkerhet, men är ingen garanti för att en revision som utförs enligt ISA och god revisions sed i Sverige alltid kommer att upptäcka en väsentlig felaktighet om en sådan finns. Felaktigheter kan uppstå på grund av oegentligheter eller misstag och anses vara väsentliga om de enskilt eller tillsammans rimligen kan förväntas påverka de ekonomiska beslut som användare fattar med grund i årsredovisningen.

En ytterligare beskrivning av vårt ansvar för revisionen av årsredovisningen finns på Revisorsinspektionens webbplats: www.revisorsinspektionen.se/revisornsansvar. Denna beskrivning är en del av revisionsberättelsen.

Rapport om andra krav enligt lagar och andra författningar

Uttalanden

Utöver vår revision av årsredovisningen har vi även utfört en revision av styrelsens och verkställande direktörens förvaltning för Thermia AB för år 2024 samt av förslaget till dispositioner beträffande bolagets vinst eller förlust.

Vi tillstyrker att bolagsstämman disponerar vinsten enligt förslaget i förvaltningsberättelsen och beviljar styrelsens ledamöter och verkställande direktören ansvarsfrihet för räkenskapsåret.

Grund för uttalanden

Vi har utfört revisionen enligt god revisions sed i Sverige. Vårt ansvar enligt denna beskrivs närmare i avsnittet Revisorns ansvar. Vi är oberoende i förhållande till Thermia AB enligt god revisors sed i Sverige och har i övrigt fullgjort vårt yrkesetiska ansvar enligt dessa krav.

Vi anser att de revisionsbevis vi har inhämtat är tillräckliga och ändamålsenliga som grund för våra uttalanden.

Styrelsens och verkställande direktörens ansvar

Det är styrelsen som har ansvaret för förslaget till dispositioner beträffande bolagets vinst eller förlust. Vid förslag till utdelning innefattar detta bland annat en bedömning av om utdelningen är försvarlig med hänsyn till de krav som bolagets verksamhetsart, omfattning och risker ställer på storleken av bolagets egna kapital, konsolideringsbehov, likviditet och ställning i övrigt.

Styrelsen ansvarar för bolagets organisation och förvaltningen av bolagets angelägenheter. Detta innefattar bland annat att fortlöpande bedöma bolagets ekonomiska situation, och att tillse att bolagets organisation är utformad så att bokföringen, medelsförvaltningen och bolagets ekonomiska angelägenheter i övrigt kontrolleras på ett betryggande sätt. Den verkställande direktören ska sköta den löpande förvaltningen enligt styrelsens riktlinjer och anvisningar och bland annat vidta de åtgärder som är nödvändiga för att bolagets bokföring ska fullgöras i överensstämmelse med lag och för att medelsförvaltningen ska skötas på ett betryggande sätt.

Revisorns ansvar

Vårt mål beträffande revisionen av förvaltningen, och därmed vårt uttalande om ansvarsfrihet, är att inhämta revisionsbevis för att med en rimlig grad av säkerhet kunna bedöma om någon styrelseledamot eller verkställande direktören i något väsentligt avseende:

- företagit någon åtgärd eller gjort sig skyldig till någon försummelse som kan föranleda ersättningskyldighet mot bolaget, eller
- på något annat sätt handlat i strid med aktiebolagslagen, årsredovisningslagen eller bolagsordningen.


Vårt mål beträffande revisionen av förslaget till dispositioner av bolagets vinst eller förlust, och därmed vårt uttalande om detta, är att med rimlig grad av säkerhet bedöma om förslaget är förenligt med aktiebolagslagen.

Rimlig säkerhet är en hög grad av säkerhet, men ingen garanti för att en revision som utförs enligt god revisionssed i Sverige alltid kommer att upptäcka åtgärder eller försummelser som kan föranleda ersättningskyldighet mot bolaget, eller att ett förslag till dispositioner av bolagets vinst eller förlust inte är förenligt med aktiebolagslagen.

En ytterligare beskrivning av vårt ansvar för revisionen av förvaltningen finns på Revisorsinspektionens webbplats: www.revisorsinspektionen.se/revisornsansvar. Denna beskrivning är en del av revisionsberättelsen.

Karlstad den 15 april 2025

Öhrlings PricewaterhouseCoopers AB



Erik Nilsson
Auktoriserad revisor