

Årsredovisning

för

IT Aldin AB

556671-4571


Räkenskapsåret

2024

Fastställelseintyg

Undertecknad styrelseledamot i IT Aldin AB intygar, dels att denna kopia av årsredovisningen stämmer överens med originalet, dels att resultaträkningen och balansräkningen i årsredovisningen har fastställts på årsstämman 2025-04-02. Årsstämman beslutade att godkänna styrelsens förslag till resultatdisposition.

Uppsala 2025-04-02



Mats Aldin

Årsredovisning

för

IT Aldin AB

556671-4571

Räkenskapsåret

2024



Styrelsen och verkställande direktören för IT Aldin AB avger följande årsredovisning för räkenskapsåret 2024.

Årsredovisningen är upprättad i svenska kronor, SEK. Om inte annat särskilt anges, redovisas alla belopp i hela kronor (kr). Uppgifter inom parentes avser föregående år.

Förvaltningsberättelse

Allmänt om verksamheten

Bolaget bedriver konsultverksamhet avseende företags organisation, information som kan lagras i datasystem (inkl ekonomi- och administrativa system), utveckla och försälja dataprogram, hård- och mjukvara inom multimedia området, film och elektronikprodukter inom IT- och Hifi området samt äga och förvalta aktier, andelar och fast egendom.

Företaget har sitt säte i Uppsala.

Väsentliga händelser under räkenskapsåret

Inga väsentliga händelser har skett under räkenskapsåret.

Flerårsöversikt (tkr)	2024	2023	2022	2021	2020
Nettoomsättning	437	1 806	2 018	1 550	1 924
Resultat efter finansiella poster	349	946	860	229	415
Balansomslutning	2 950	3 727	3 133	2 557	2 673
Soliditet (%)	85	70	79	77	71

För definitioner av nyckeltal, se Redovisnings- och värderingsprinciper.

Förändringar i eget kapital

	Aktie- kapital	Balanserat resultat	Årets resultat	Totalt
Belopp vid årets ingång	100 000	1 894 189	638 170	2 632 359
Disposition enligt beslut av årsstämman:				
Utdelning		-204 000		-204 000
Balanseras i ny räkning		638 170	-638 170	0
Årets resultat			99 244	99 244
Belopp vid årets utgång	100 000	2 328 359	99 244	2 527 603

Resultatdisposition

Styrelsen föreslår att till förfogande stående vinstmedel (kronor):

balanserad vinst	2 328 358
årets vinst	99 244
	2 427 602
disponeras så att	
till aktieägare utdelas (2,50 kronor per aktie)	250 000
i ny räkning överföres	2 177 602
	2 427 602

Styrelsen föreslås bemyndigas att besluta om tidpunkt då utdelningen skall betalas.

Styrelsen anser att förslaget är förenligt med försiktighetsregeln i 17 kap. 3 § aktiebolagslagen enligt följande redogörelse:

Bolagets resultat och ställning är god, vilket framgår av denna årsredovisning. Styrelsen bedömer att föreslagen utdelning har god täckning i eget kapital och ligger inom ramen för bolagets utdelningspolicy. Bolagets soliditet och likviditet kommer även efter förslagen utdelning att vara betryggande i relation till den bransch bolaget verkar inom och bolaget antas gott kunna fullgöra sina förpliktelser på kort och lång sikt.

Styrelsen anser i och med detta att den förslagna utdelningen är försvarlig med hänsyn till de krav som verksamhetens art, omfattning och risker ställer på storleken av det egna kapitalet och bolagets konsoliderings- och investeringsbehov, likviditet och ställning i övrigt.

Företagets resultat och ställning i övrigt framgår av efterföljande resultat- och balansräkning med noter.

Resultaträkning

Not
1

2024-01-01
-2024-12-31

2023-01-01
-2023-12-31

Rörelseintäkter, lagerförändringar m. m.

Nettoomsättning	437 348	1 806 497
Övriga rörelseintäkter	125 000	0
Summa rörelseintäkter, lagerförändringar m.m.	562 348	1 806 497

Rörelsekostnader

Handelsvaror	-2 248	-356
Övriga externa kostnader	-214 307	-290 544
Personalkostnader	-696 793	-1 008 933
Av- och nedskrivningar av materiella och immateriella anläggningstillgångar	0	-1 042
Summa rörelsekostnader	-913 348	-1 300 875
Rörelseresultat	-351 000	505 622

Finansiella poster

Resultat från övriga finansiella anläggningstillgångar	209	-9 147
Övriga ränteintäkter och liknande resultatposter	1 880	465 164
Räntekostnader och liknande resultatposter	-249	-15 190
Summa finansiella poster	1 840	440 827
Resultat efter finansiella poster	-349 160	946 449

Bokslutsdispositioner

Förändring av periodiseringsfonder	484 711	-128 169
Summa bokslutsdispositioner	484 711	-128 169
Resultat före skatt	135 551	818 280

Skatter

Skatt på årets resultat	-36 307	-180 110
Årets resultat	99 244	638 170

2025040400990

Balansräkning

Not
1

2024-12-31

2023-12-31

TILLGÅNGAR

Anläggningstillgångar

Materiella anläggningstillgångar

Inventarier, verktyg och installationer

3

0

0

Summa materiella anläggningstillgångar

0

0

Finansiella anläggningstillgångar

Andra långfristiga fordringar

4

2 180 475

2 823 475

Summa finansiella anläggningstillgångar

2 180 475

2 823 475

Summa anläggningstillgångar

2 180 475

2 823 475

Omsättningstillgångar

Kortfristiga fordringar

Kundfordringar

0

420 592

Övriga fordringar

167 964

10 500

Förutbetalda kostnader och upplupna intäkter

23 291

30 218

Summa kortfristiga fordringar

191 255

461 310

Kassa och bank

Kassa och bank

578 231

442 282

Summa kassa och bank

578 231

442 282

Summa omsättningstillgångar

769 486

903 592

SUMMA TILLGÅNGAR

2 949 961

3 727 067

2025040400991

Balansräkning

Not
1

2024-12-31

2023-12-31

EGET KAPITAL OCH SKULDER

Eget kapital

Bundet eget kapital

Aktiekapital

100 000

100 000

Summa bundet eget kapital

100 000

100 000

Fritt eget kapital

Balanserat resultat

2 328 358

1 894 189

Årets resultat

99 244

638 170

Summa fritt eget kapital

2 427 602

2 532 359

Summa eget kapital

2 527 602

2 632 359

Obeskattade reserver

Periodiseringsfonder

0

484 711

Summa obeskattade reserver

0

484 711

Kortfristiga skulder

Leverantörsskulder

19 713

21 407

Skatteskulder

0

3 909

Övriga skulder

382 646

541 744

Upplupna kostnader och förutbetalda intäkter

20 000

42 937

Summa kortfristiga skulder

422 359



609 997

SUMMA EGET KAPITAL OCH SKULDER

2 949 961

3 727 067

2025040400992

Förklarad av:  

Noter

Not 1 Redovisningsprinciper

Allmänna upplysningar

Årsredovisningen är upprättad i enlighet med årsredovisningslagen och Bokföringsnämndens allmänna råd (BFNAR 2016:10) om årsredovisning i mindre företag.

Intäktsredovisningen

Företaget redovisar utförda tjänsteuppdrag på löpande räkning i enlighet med BFN:s alternativregel i BFNAR 2003:3. Det innebär att intäkten redovisas i den takt som utförda tjänster faktureras och utgifterna redovisas som kostnad när de uppkommer. Pågående ej fakturerade tjänsteuppdrag tas inte upp som tillgång i balansräkningen. Företagets intäkter från uppdrag till fast pris redovisas enligt alternativregeln.

Avskrivning

Tillämpade avskrivningstider: 5 år

Nyckeltalsdefinitioner

Nettoomsättning

Rörelsens huvudintäkter, fakturerade kostnader, sidointäkter samt intäktskorrigeringar.

Resultat efter finansiella poster

Resultat efter finansiella intäkter och kostnader, men före skatter.

Balansomslutning

Företagets samlade tillgångar.

Soliditet (%)

Justerat eget kapital (eget kapital och obeskattade reserver med avdrag för uppskjuten skatt) i procent av balansomslutning.

Not 2 Medelantalet anställda

	2024	2023
Medelantalet anställda	2	2

2025040400994

Not 3 Inventarier, verktyg och installationer

	2024-12-31	2023-12-31
Ingående anskaffningsvärden	45 200	45 200
Utgående ackumulerade anskaffningsvärden	45 200	45 200
Ingående avskrivningar	-45 200	-44 158
Årets avskrivningar		-1 042
Utgående ackumulerade avskrivningar	-45 200	-45 200
Utgående redovisat värde	0	0

Not 4 Andra långfristiga värdepappersinnehav

	2024-12-31	2023-12-31
Ingående anskaffningsvärden	2 823 475	2 200 000
Försäljningar / Utrangeringar	-800 000	-2 200 000
Inköp	157 000	2 823 475
Utgående ackumulerade anskaffningsvärden	2 180 475	2 823 475
Utgående redovisat värde	2 180 475	2 823 475

Uppsala 2025-04-02



Mats Aldin
Verkställande direktör

