

# Årsredovisning

för

## Vedum Kök & Bad AB

556209-0521

Räkenskapsåret

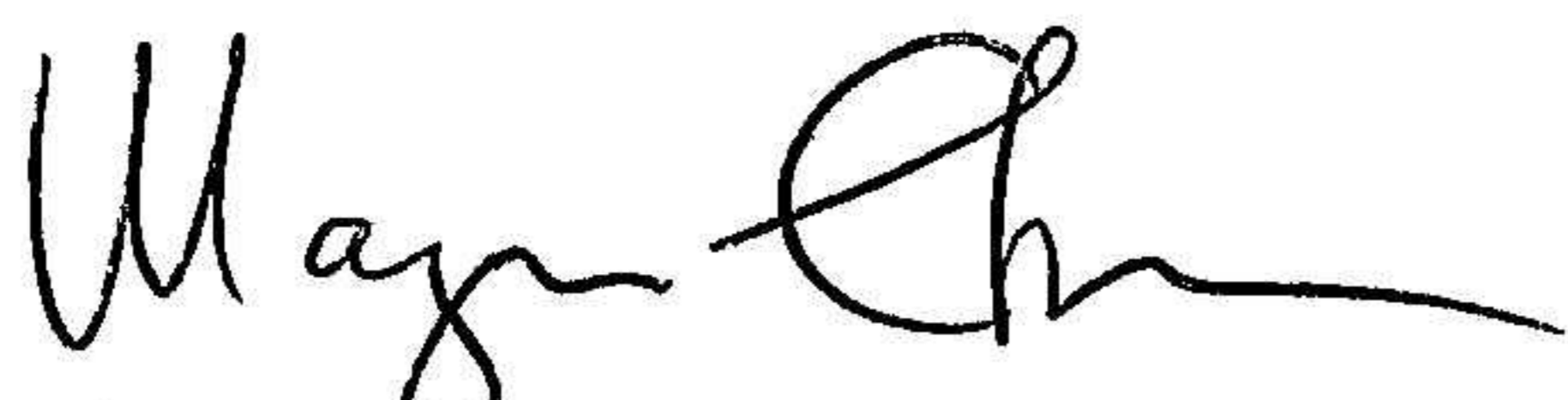
2023

### Fastställelseintyg

Undertecknad verkställande direktör i Vedum Kök & Bad AB intygar att resultaträkningen och balansräkningen i årsredovisningen har fastställts på årsstämma den 13 juni 2024. Årsstämman beslutade att godkänna styrelsens förslag till resultatdisposition.

Jag intygar också att innehållet i årsredovisningen och revisionsberättelsen stämmer överens med originalen.

Vedum den 14 juni 2024



Magnus Efraimsson

# Årsredovisning

för

## Vedum Kök & Bad AB

556209-0521

Räkenskapsåret

2023

Styrelsen och verkställande direktören för Vedum Kök & Bad AB avger följande årsredovisning för räkenskapsåret 2023.

Årsredovisningen är upprättad i svenska kronor, SEK. Om inte annat särskilt anges, redovisas alla belopp i hela kronor (kr). Uppgifter inom parentes avser föregående år.

## Förvaltningsberättelse

### **Vedum - ett personligt och tryggt val för hela hemmet**

I över ett sekel och i fyra generationer har vi tillverkat inredning för hela hemmet här i Vedum, Västergötland. Det var i denna strävsamma jordbruksbygd som snickaren Viktor Lindberg 1919 grundade företaget, som sedan dess präglats av traktens starka hantverkstraditioner och en vilja att skapa bättre boenden för vanliga människor.

I mitten av 1930-talet började vår specialisering mot kök och garderober och så småningom tog Viktors söner Paul, Folke och Eskil över företaget. Verksamheten växte och i slutet av 1950-talet investerade de i en ny fabriksbyggnad som fortfarande finns kvar, om än kraftigt tillbyggd och moderniserad. I början av 1980-talet var det dags för nästa generationsskifte då den tredje generationen Lindberg, Anders och Ola Lindberg, tog över tillsammans med Lars Efraimsson.

Badrum kom in i företaget i mitten av 1980-talet och några år senare invigdes Kvarnen, vår första utställning i Vedum som sedan följts av ytterligare fem. 2005 sålde Lars Efraimsson och Ola Lindberg sina andelar i företaget till Lars söner Magnus och Niklas Efraimsson som nu är ensamma ägare.

Under den fjärde generationen har familjeföretaget fortsatt att utvecklas och expandera här i Vedum där både huvudkontor och tillverkning finns. Platsen är viktig för oss och vi är stolta över vår historia, inte bara för att den berättar var vi kommer ifrån utan också påverkar vart vi är på väg.

När Viktor Lindberg grundade Vedum för över 100 år sedan var affärsidén enkel: man skulle tillverka ”sådant folk behöver”, och i någon mening är det vad vi fortsätter med ännu i dag. Nu är vi ungefär 480 anställda och har en produktionsyta på 32 000 kvadratmeter där vi tillverkar cirka 17 000 kök och 14 000 badrumsinredningar per år.

Vi har gjort en lång resa, men har mycket spännande kvar att göra. Genom att fortsätta utveckla vår verksamhet och våra produkter för hela hemmet ska vi vara ett personligt och tryggt val i minst 100 år till!

### **Verksamhetsinriktning**

Bolaget utvecklar, tillverkar och marknadsför inredningar för kök, badrum och tvättstugor och produkterna säljs huvudsakligen på två geografiska marknader, Sverige och Norge.

Merparten av köksinredningarna säljs till byggprojektmarknaden och småhusproduktion i Sverige. En del av köksinredningarna säljs genom bolagets sex egna försäljningsställen i Vedum, Stockholm, Göteborg, Uppsala, Linköping och Malmö. Badrumsinredningarna säljs i huvudsak genom ett brett återförsäljarnät i ovanstående länder, men även till byggprojektmarknaden och småhusproduktion.

Företaget har sitt säte i Vedum i Vara kommun.

### **Väsentliga händelser under räkenskapsåret**

De stora prishöjningarna på material som skedde efter Rysslands invasion av Ukraina tillsammans med den under året ytterligare försvagade kronan gentemot euro och dollarn ihop med en vikande marknad under hösten har gett oss en utmaning i lönsamheten under året. Under senhösten la vi ett varsel för att minska kostnader och anpassa kapaciteten till den volym som vi budgeterar med för 2024.

Företaget har under 2023 lanserat nya produkter både för kök, bad och tvättstuga. Nya luckmodeller, kulörer, bänkskivor samt ett antal inredningsdetaljer i kök-, bad- och tvättstugesortimentet har varit de mest framträdande. Produktutvecklingen pågår fortlöpande och nya samt förfinade produkter inom kök-, bad- och tvättstugesortimentet kommer att lanseras även kommande år.

Vi har även fortsatt att öka vår digitala närvaro i kommunikationen på många olika sätt vilket genererat fler följare i våra sociala media-kanaler. Vi har under året också arbetat fram en ny hemsida som lanseras i samband med produktlanseringar den 1 februari 2024..

### **Investeringar**

Årets investeringar exklusive förskott och omklassificering från pågående investering, uppgår till 27,5 mkr (29,6 mkr). De största projekten inom produktionen har varit färdigställande av investeringarna i ytbehandlingsavdelningen och en ny bänkskivelistmaskin. Vi har även investerat i en ny sprinklertank, gårdstruck och en ny hemsida. Uppgraderingen av vårt affärssystem var den största investeringen under året och driftsättning skedde under senhösten. Under 2024 kommer investeringar i nya maskiner att ske framför allt i vår process för sammansättning av köksskåp.

### **Miljöpåverkan och kvalitetsarbete**

Bolaget bedriver tillståndspliktig verksamhet enligt miljöbalken och det nu gällande tillståndet trädde ikraft den 2 januari 2017.

Villkor för utsläpp av kolväten är vid nuvarande volym max 17 ton per år enligt gällande tillstånd från 2017, vilket vi ligger under, då utsläppen för året uppgick till 5,7 ton. Bolaget har sedan tidigare investerat i en katalytisk förbränningsanläggning för att rena utsläpp, vilken renoverades under sommaren 2020. Gällande tillstånd för produktionen avser tillverkning av maximalt 800 000 skåp per år. För 2023 uppgick total produktion till ca 286 000 skåp.

Bolaget är kvalitetscertifierat enligt ISO 9001:2015 och miljöcertifierat enligt ISO 14001:2015. Kvalitets- och hållbarhetsarbetet är viktigt för oss och vi har under 2023 ytterligare fokuserat på att arbeta med olika förbättringsprojekt som syftar till att minimera kvalitetsbrister och miljöbelastning.

Under året har vi bl.a arbetat med att våra Svanen-märkta produkter ska leva upp till nya Svanen-kriterier, vi har bytt sträckfilm för att minska vår plastanvändning och vi har minskat vår klimatpåverkan 6,5% enligt scope 1, 2 och delar av scope 3.

Vårt hållbarhetsarbete finns beskrivet i vår hållbarhetsrapport som är ett separat dokument och som återfinns i sin helhet på vår hemsida [www.vedum.se](http://www.vedum.se).

### **Personal**

Vedum Kök & Bad AB har ett vinstdelningssystem för personalen. Vinstdelning bygger på insikten om att alla medarbetare kan påverka företagets framgångar och därför också skall kunna få del i uppkommen vinst.

Syftet med vinstdelningen är att främja personalens inställning till ökad lönsamhet, vilket ger en trygg och kontinuerlig tillväxt. Personalen kan genom sitt engagemang påverka utvecklingen inom alla områden och nivåer, genom kvalitets- och kostnadsmedvetenhet samt att bidra till effektivare processer. Då resultatet efter finansnetto för året är negativt så utgår ingen vinstdelning för 2023.

### **Förväntad framtida utveckling samt väsentliga risker och osäkerhetsfaktorer**

Utifrån den marknadsstatistik som finns, så är vår bedömning att marknaden för våra produktgrupper totalt sett minskade ca 11% i värde under 2023 i Sverige, där marknaden för kök & bad till nyproduktion av flerbostadshus har ökat med 2% medan småhusmarknaden minskat med 20% och konsumentmarknaden (ROT) minskade med 15%.

Under 2023 var projektmarknaden för oss precis som för marknaden i stort, stabil under första halvåret medan vi såg en minskning i orderingången under hösten. Igångsättningarna av nya bostäder var höga under 2021 och våren 2022, medan det skedde vändning till en nedgång under hösten 2022, utvecklingen fortsatte kraftig neråt även under 2023. Här har vi under 2023 hållit våra leveranser på en god nivå och tagit marknadsandelar, men eftersom igångsättningarna minskat kraftigt och vi ligger sent med våra leveranser i byggprocessen har vi anledning att förutspå att leveransvolymen minskar under 2024 eftersom vi då levererar på till de bostäder som startades under 2023.

Hösten 2022 bromsade småhusfabrikernas försäljning av hus in vilket innebar en minskad leveransvolym för oss under hösten 2023 inom detta segment. Den fortsätter sannolikt att minska även under 2024 då försäljningen av småhus fortsatte att ligga på låga nivåer under 2023.

Den totala marknaden för kök och badrum till konsumenter (ROT-marknaden) minskade drygt 20% i volym och 15% i värde enligt branschstatistik under 2023. Med hjälp av vår ökade exponering i digitala medier, ett brett och attraktivt sortiment och fina marknadsföringskampanjer så minskade vår försäljning här mindre än marknaden som helhet och vi ökade vår marknadsandel.

Den osäkra situationen på marknaden orsakat av ökade priser, höjda energipriser och höjda räntor i spåren av pandemin och kriget i Ukraina har gjort att försäljning av bostäder och därmed igångsättningarna av både flerbostadshus och småhus har fortsatt att minska kraftigt under 2023.

Våra produktgrupper levereras under slutskedet av produktionen. Vi har under 2023 haft en minskad orderingång på projektsidan som utgör en stor andel av vår totala volym, vilket innebär vi prognosticerar med en lägre nivå av leveranser under 2024. På småhussidan förväntar vi oss också minskade volymer under 2024 medan vi tror att konsumentensidan kan stabiliseras och förhoppningsvis öka allteftersom inflationen går ner och räntan stabiliseras. Positivt är att vi i den konjunktur som råder arbetar bredare i försäljningen och tar marknadsandelar, men vi kan inte fullt ut kompensera den totala nedgången i marknaden, så vi budgeterar därför med en lägre omsättning 2024. Neddragning av kapacitet och därmed personalstyrka samt andra former av kostnadsbesparingar är igångsatta för att ge effekt under 2024 och framåt.

Det finns en långsiktig stor efterfrågan på bostäder och under våren 2024 när detta skrivs börjar vi se ljuset i tunneln och en vändning kan skönjas på bostadsmarknaden när inflationen stabiliserats och räntor går ner. Vi tror dock inte att vi kan se vändningen komma till oss och vår bransch förrän någon gång under 2025.

Vi följer den utvecklingen noga och med genomförda och fortsatta kommande investeringar i produktion samt digitala satsningar så har vi en stabil grund i verksamheten vilket möjliggör att vi kan hantera nedgången i marknaden och fortsätta att ha målsättningen att ta marknadsandelar inför en framtida tillväxt.

<b>Flerårsöversikt (Tkr)</b>	<b>2023</b>	<b>2022</b>	<b>2021</b>	<b>2020</b>	<b>2019</b>
Nettoomsättning	853 881	889 215	770 017	764 828	749 533
Rörelseresultat	-34 622	47 002	30 778	50 328	22 971
Vinstmarginal (%)	neg	5,3	4,0	6,6	3,1
Nettomarginal (%)	neg	5,3	4,0	6,6	3,0
Balansomslutning	370 256	427 884	394 539	376 288	336 057
Justerat eget kapital	226 238	267 450	239 743	240 311	201 090
Soliditet (%)	61,1	62,5	60,8	63,9	59,8
Avkastning på totalt kap. (%)	neg	11,0	7,8	13,4	6,8
Antal anställda, årsarbetare	397	400	390	389	381

För definitioner av nyckeltal, se Not 1 Redovisnings- och värderingsprinciper.

### **Förslag till vinstdisposition**

Styrelsen föreslår att till förfogande stående vinstmedel (kronor):

balanserad vinst	177 708 492
årets vinst	69 007
	<b>177 777 499</b>
disponeras så att	
i ny räkning överföres	177 777 499
	<b>177 777 499</b>

Företagets resultat och ställning i övrigt framgår av efterföljande resultat- och balansräkning samt kassaflödesanalys med noter.

## Resultaträkning

	Not	2023-01-01 -2023-12-31	2022-01-01 -2022-12-31
Nettoomsättning	2	853 881 060	888 991 357
Kostnad sålda varor		-654 006 196	-612 240 173
<b>Bruttoresultat</b>		<b>199 874 864</b>	<b>276 751 184</b>
<b>Rörelsens kostnader</b>			
Försäljningskostnader		-190 485 655	-190 475 439
Administrationskostnader		-44 715 963	-39 028 111
Övriga rörelseintäkter		2 387 379	439 928
Övriga rörelsekostnader		-1 682 451	-685 205
		<b>-234 496 690</b>	<b>-229 748 827</b>
<b>Rörelseresultat</b>	3, 4, 5, 6	<b>-34 621 827</b>	<b>47 002 357</b>
<b>Resultat från finansiella poster</b>			
Övriga ränteintäkter och liknande resultatposter		3 172 255	202 155
Räntekostnader och liknande resultatposter		-238 099	-121 244
		<b>2 934 156</b>	<b>80 911</b>
<b>Resultat efter finansiella poster</b>		<b>-31 687 671</b>	<b>47 083 268</b>
Bokslutsdispositioner	7	33 100 000	3 400 000
<b>Resultat före skatt</b>		<b>1 412 329</b>	<b>50 483 268</b>
Skatt på årets resultat	8	-1 343 322	-10 516 854
<b>Årets resultat</b>		<b>69 007</b>	<b>39 966 414</b>

## Balansräkning

Not

2023-12-31

2022-12-31

### TILLGÅNGAR

#### Anläggningstillgångar

##### *Immateriella anläggningstillgångar*

Balanserade utgifter för utvecklingsarbeten

9

41 943 894

32 514 548

**41 943 894**

**32 514 548**

##### *Materiella anläggningstillgångar*

Byggnader och mark

10

82 674 386

83 606 832

Förbättringsutgifter på annans fastighet

11

2 504 178

2 786 495

Maskiner och andra tekniska anläggningar

12

24 865 532

25 674 209

Inventarier, verktyg och installationer

13

37 332 616

32 436 709

Pågående nyanläggningar och förskott avseende materiella anläggningstillgångar

14

947 700

2 835 592

**148 324 411**

**147 339 837**

##### *Finansiella anläggningstillgångar*

Andra långfristiga värdepappersinnehav

21 000

21 000

Andra långfristiga fordringar

0

86 667

**21 000**

**107 667**

#### Summa anläggningstillgångar

**190 289 306**

**179 962 053**

#### Omsättningstillgångar

##### *Varulager m m*

Varulager

15

79 693 264

82 747 635

**79 693 264**

**82 747 635**

##### *Kortfristiga fordringar*

Kundfordringar

55 192 738

75 624 553

Fordringar hos koncernföretag

16, 17

37 706

273 649

Aktuella skattefordringar

3 232 120

0

Övriga kortfristiga fordringar

4 418 226

6 557 713

Förutbetalda kostnader och upplupna intäkter

18

13 554 646

13 939 347

**76 435 436**

**96 395 262**

##### *Kortfristiga placeringar*

Övriga kortfristiga placeringar

0

8 492 692

**0**

**8 492 692**

##### *Kassa och bank*

19

23 837 739

60 286 200

#### Summa omsättningstillgångar

**179 966 439**

**247 921 789**

### SUMMA TILLGÅNGAR

**370 255 745**

**427 883 841**

## Balansräkning

Not 2023-12-31 2022-12-31

### EGET KAPITAL OCH SKULDER

#### Eget kapital

20, 21

##### *Bundet eget kapital*

Aktiekapital

750 000

750 000

Reservfond

150 000

150 000

**900 000**

**900 000**

##### *Fritt eget kapital*

Balanserad vinst eller förlust

177 708 492

152 742 082

Årets resultat

69 007

39 966 414

**177 777 499**

**192 708 496**

#### Summa eget kapital

**178 677 499**

**193 608 496**

#### Obeskattade reserver

22

59 900 000

93 000 000

#### Avsättningar

Uppskjutna skatter

23

2 223 273

1 921 072

Avsättningar för garantier

2 750 000

2 750 000

#### Summa avsättningar

**4 973 273**

**4 671 072**

#### Kortfristiga skulder

Förskott från kunder

5 225 231

2 804 303

Leverantörsskulder

55 624 529

56 172 150

Skulder till koncernföretag

17

511 215

281 675

Aktuella skatteskulder

0

872 534

Övriga kortfristiga skulder

10 365 280

14 349 863

Upplupna kostnader och förutbetalda intäkter

24

54 978 718

62 123 748

#### Summa kortfristiga skulder

**126 704 973**

**136 604 273**

### SUMMA EGET KAPITAL OCH SKULDER

**370 255 745**

**427 883 841**

## Rapport över förändringar i eget kapital

	<b>Aktie- kapital</b>	<b>Bundna reserver</b>	<b>Fritt eget kapital</b>	<b>Summa eget kapital</b>
<b>Ingående eget kapital 2022-01-01</b>	<b>750 000</b>	<b>150 000</b>	<b>152 742 079</b>	<b>153 642 079</b>
Årets resultat			39 966 414	39 966 414
<b>Utgående eget kapital 2022-12-31</b>	<b>750 000</b>	<b>150 000</b>	<b>192 708 493</b>	<b>193 608 493</b>
Utdelning			-15 000 000	-15 000 000
Årets resultat			69 007	69 007
<b>Utgående eget kapital 2023-12-31</b>	<b>750 000</b>	<b>150 000</b>	<b>177 777 500</b>	<b>178 677 500</b>

2024062018566

## Kassaflödesanalys

	Not	2023-01-01 -2023-12-31	2022-01-01 -2022-12-31
<b>Den löpande verksamheten</b>			
Resultat efter finansiella poster		-31 687 671	47 083 268
Justeringar för poster som inte ingår i kassaflödet	25	15 996 984	14 940 897
Betald skatt		-5 145 775	-16 165 737
		<b>-20 836 462</b>	<b>45 858 428</b>
<b>Kassaflöde från förändring av rörelsekapitalet</b>			
Förändring av varulager		3 054 371	-15 751 073
Förändring av kundfordringar		20 431 815	-7 444 363
Förändring av kortfristiga fordringar		2 760 130	3 523 807
Förändring av leverantörsskulder		-547 621	5 291 551
Förändring av kortfristiga skulder		-8 479 145	7 121 429
Förändring långfristig fordran		0	678 867
<b>Kassaflöde från den löpande verksamheten</b>		<b>-3 616 912</b>	<b>39 278 647</b>
<b>Investeringsverksamheten</b>			
Investeringar i immateriella anläggningstillgångar		-10 772 716	-13 777 543
Investeringar i materiella anläggningstillgångar		-17 697 793	-17 870 327
Försäljning av materiella anläggningstillgångar		52 133	955 110
Försäljning av finansiella anläggningstillgångar		10 586 831	678 867
<b>Kassaflöde från investeringsverksamheten</b>		<b>-17 831 545</b>	<b>-30 013 893</b>
<b>Finansieringsverksamheten</b>			
Utbetald utdelning		-15 000 000	-10 000 000
<b>Kassaflöde från finansieringsverksamheten</b>		<b>-15 000 000</b>	<b>-10 000 000</b>
<b>Årets kassaflöde</b>		<b>-36 448 457</b>	<b>-735 246</b>
<b>Likvida medel vid årets början</b>			
Likvida medel vid årets början		60 286 200	71 759 118
<b>Likvida medel vid årets slut</b>		<b>23 837 743</b>	<b>71 023 872</b>

## Noter

### Not 1 Redovisnings- och värderingsprinciper

#### Allmänna upplysningar

Årsredovisningen är upprättad i enlighet med årsredovisningslagen och BFNAR 2012:1 Årsredovisning och koncernredovisning (K3).

Monetära tillgångs- och skuldposter i utländsk valuta värderas till balansdagens kurs. Transaktioner i utländsk valuta omräknas enligt transaktionsdagens avistakurs.

Vedum Kök & Bad AB valutasäkrar mycket sannolika prognosticerade varuinköp som används i produktionen. Vid valutasäkring av dessa mycket sannolika inköp omvärderas inte säkringsinstrumenten vid förändrade valutakurser och terminen redovisas inte i balansräkningen. Hela effekten av förändringar i valutakurserna redovisas i resultaträkningen när säkringen upphör och säkringsinstrumenten förfaller till betalning.

Redovisningsprinciperna är oförändrade jämfört med föregående år.

#### Intäktsredovisning

Intäkter har tagits upp till verkligt värde av vad som erhållits eller kommer att erhållas och redovisas i den omfattning det är sannolikt att de ekonomiska fördelarna kommer att tillgodogöras bolaget och intäkterna kan beräknas på ett tillförlitligt sätt.

#### Anläggningstillgångar

Immateriella och materiella anläggningstillgångar redovisas till anskaffningsvärde minskat med ackumulerade avskrivningar enligt plan och eventuella nedskrivningar.

Avskrivning sker linjärt över den förväntade nyttjandeperioden med hänsyn till väsentligt restvärde. Följande avskrivningsprocent tillämpas:

#### *Immateriella anläggningstillgångar*

Balanserade utgifter för utvecklingsarbeten

5 år

#### *Materiella anläggningstillgångar*

### ***Komponentindelning***

Materiella anläggningstillgångar har delats upp på komponenter när komponenterna är betydande och när komponenterna har väsentligt olika nyttjandeperioder. När en komponent i en anläggningstillgång byts ut, utrangeras eventuell kvarvarande del av den gamla komponenten och den nya komponentens anskaffningsvärde aktiveras. Utgifter för löpande reparationer och underhåll redovisas som kostnader.

### **Finansiella instrument**

#### ***Andra långfristiga värdepappersinnehav***

Placeringar i värdepapper som är anskaffade med avsikt att innehas långsiktigt har redovisats till sina anskaffningsvärden. Varje balansdag görs bedömning om eventuellt nedskrivningsbehov.

#### ***Kortfristiga placeringar***

Värdepapper som är anskaffade med avsikt att innehas kortsiktigt redovisas inledningsvis till anskaffningsvärde och i efterföljande värderingar i enlighet med lägsta värdets princip till det lägsta av anskaffningsvärde och marknadsvärde.

#### ***Kundfordringar/kortfristiga fordringar***

Kundfordringar och kortfristiga fordringar redovisas som omsättningstillgångar till det belopp som förväntas bli inbetalt efter avdrag för individuellt bedömda osäkra fordringar.

#### ***Låneskulder och leverantörsskulder***

Låneskulder och leverantörsskulder redovisas initialt till anskaffningsvärde efter avdrag för transaktionskostnader. Skiljer sig det redovisade beloppet från det belopp som ska återbetalas vid förfallotidpunkten periodiseras mellanskillnaden som räntekostnad över lånets löptid med hjälp av instrumentets effektivränta. Härigenom överensstämmer vid förfallotidpunkten det redovisade beloppet och det belopp som ska återbetalas.

### **Leasingavtal**

Företaget redovisar samtliga leasingavtal, såväl finansiella som operationella, som operationella leasingavtal. Operationella leasingavtal redovisas som en kostnad linjärt över leasingperioden.

### **Varulager**

Varulagret värderas enligt inkomstskattelagens bestämmelser till det lägsta av 97 % av anskaffningsvärdet och nettoförsäljningsvärdet. För råvaror ingår utgifter som är direkt hänförliga till anskaffningen av varorna i anskaffningsvärdet. För varor under tillverkning och färdiga varor inkluderar anskaffningsvärdet tillverkningskostnader, råmaterial, direkt lön, andra direkta kostnader samt skälig andel av indirekta tillverkningskostnader.

### **Inkomstskatter**

Total skatt utgörs av aktuell skatt och uppskjuten skatt. Skatter redovisas i resultaträkningen, utom då underliggande transaktion redovisas direkt mot eget kapital varvid tillhörande skatteeffekter redovisas i eget kapital.

#### ***Aktuell skatt***

Aktuell skatt avser inkomstskatt för innevarande räkenskapsår samt den del av tidigare räkenskapsårs inkomstskatt som ännu inte redovisats. Aktuell skatt beräknas utifrån den skattesats som gäller per balansdagen.

#### ***Uppskjuten skatt***

Uppskjuten skatt är inkomstskatt som avser framtida räkenskapsår till följd av tidigare händelser. Redovisning sker enligt balansräkningsmetoden. Enligt denna metod redovisas uppskjutna skatteskulder och uppskjutna skattefordringar på temporära skillnader som uppstår mellan bokförda respektive

skattemässiga värden för tillgångar och skulder samt för övriga skattemässiga avdrag eller underskott.

Uppskjutna skattefordringar nettoredovisas mot uppskjutna skatteskulder endast om de kan betalas med ett nettobelopp. Uppskjuten skatt beräknas utifrån gällande skattesats på balansdagen. Effekter av förändringar i gällande skattesatser resultatförs i den period förändringen lagstads. Uppskjuten skattefordran redovisas som finansiell anläggningstillgång och uppskjuten skatteskuld som avsättning. Uppskjuten skattefordran avseende underskottsavdrag eller andra framtida skattemässiga avdrag redovisas i den omfattning det är sannolikt att avdragen kan avräknas mot framtida skattemässiga överskott.

På grund av sambandet mellan redovisning och beskattning särredovisas inte den uppskjutna skatteskulden som är hänförlig till obeskattade reserver.

### **Avsättningar**

Företaget gör en avsättning när det finns en legal eller informell förpliktelse och en tillförlitlig uppskattning av beloppet kan göras.

Vid försäljning lämnar företaget produktgaranti. Avsättningar för garantiåtaganden baseras på historisk information om uppkomna kostnader för att reglera krav enligt garantivillkoren.

### **Kassaflödesanalys**

Kassaflödesanalysen upprättas enligt indirekt metod. Det redovisade kassaflödet omfattar endast transaktioner som medfört in- eller utbetalningar. Som likvida medel klassificerar företaget, förutom kassamedel, disponibla tillgodohavanden hos banker och andra kreditinstitut samt kortfristiga likvida placeringar som är noterade på en marknadsplats och har en kortare löptid än tre månader från anskaffningstidpunkten. Checkräkningskontot hänförligt till Vedum Kök & Bad AB ingående i koncernvalutapoolen redovisas som likvida medel i kassaflödesanalysen.

### **Nyckeltalsdefinitioner**

Nettoomsättning

Rörelsens huvudintäkter, fakturerade kostnader, sidointäkter samt intäktskorrigeringar.

Vinstmarginal (%)

Rörelseresultat + finansiella intäkter/omsättning

Nettomarginal (%)

Nettoresultat i procent av nettoomsättning.

Balansomslutning

Företagets samlade tillgångar.

Justerat eget kapital

Eget kapital vid periodens utgång inklusive obeskattade reserver med avdrag för uppskjuten skatt.

Soliditet (%)

Justerat eget kapital (eget kapital och obeskattade reserver med avdrag för uppskjuten skatt) i procent av balansomslutning.

Avkastning på totalt kap. (%)

Rörelseresultat plus finansiella intäkter i procent av balansomslutningen.

Antal anställda

Medelantal anställda under räkenskapsåret.

## Not Övriga kortfristiga placeringar

### Not 2 Nettoomsättningens fördelning

	2023	2022
<b>Nettoomsättningen per geografisk marknad</b>		
Sverige	844 047 976	866 242 478
Norden exkl Sverige	9 658 131	22 842 146
Övriga Europa	174 953	129 938
	<b>853 881 060</b>	<b>889 214 562</b>

### Not 3 Arvode till revisorer

Med revisionsuppdrag avses granskning av årsredovisningen och bokföringen samt styrelsens och verkställande direktörens förvaltning, övriga arbetsuppgifter som det ankommer på bolagets revisor att utföra samt rådgivning eller annat biträde som föranleds av iakttagelser vid sådan granskning eller genomförandet av sådana övriga arbetsuppgifter.

	2023	2022
<b>PwC</b>		
Revisionsuppdrag	398 000	370 515
Revisionsverksamhet utöver revisionsuppdraget	2 000	
Skatterådgivning	8 800	2 900
	<b>408 800</b>	<b>373 415</b>

### Not 4 Avskrivningar enligt plan

	2023	2022
Planenliga avskrivningar fördelar sig enligt följande:		
Balanserade utgifter för utvecklingsarbeten	1 343 370	1 343 370
Byggnader, förbättringsutgifter och markanläggning	3 812 248	4 157 240
Maskiner	4 525 951	4 442 568
Inventarier	5 523 354	5 095 046
<b>Summa</b>	<b>15 204 923</b>	<b>15 038 224</b>
Kostnad såld vara	10 190 255	11 234 413
Försäljningskostnader	4 286 300	2 898 704
Administrationskostnader	728 368	905 107
<b>Summa</b>	<b>15 204 923</b>	<b>15 038 224</b>
	<b>30 409 846</b>	<b>30 076 448</b>

**Not 5 Anställda och personalkostnader**

	<b>2023</b>	<b>2022</b>
<b>Medelantalet anställda</b>		
Kvinnor (varav Norge 0 (f år 0))	156	154
Män (varav Norge 2 (f år 2))	241	246
	<b>397</b>	<b>400</b>
<b>Löner och andra ersättningar</b>		
Styrelse och verkställande direktör	915 000	761 000
Övriga anställda (varav Norge 1 265 tkr (f år 1 228 tkr))	202 544 970	197 016 081
	<b>203 459 970</b>	<b>197 777 081</b>
<b>Sociala kostnader</b>		
Pensionskostnader för styrelse och verkställande direktör	233 500	243 778
Pensionskostnader för övriga anställda	15 511 931	15 599 996
Övriga sociala avgifter enligt lag och avtal	73 875 482	70 707 567
	<b>89 620 913</b>	<b>86 551 341</b>
<b>Totala löner, ersättningar, sociala kostnader och pensionskostnader</b>	<b>293 080 883</b>	<b>284 328 422</b>

I ovanstående tabell redovisade kostnader ingår i bolagets totala personalkostnader, kostnader för vinstutdelning, inklusive lagstadgade sociala avgifter med:

0	3 471 470
<b>0</b>	<b>3 471 470</b>

**Könsfördelning bland ledande befattningshavare**

Andel kvinnor i styrelsen	20 %	20 %
Andel män i styrelsen	80 %	80 %
Andel kvinnor bland övriga ledande befattningshavare	60 %	60 %
Andel män bland övriga ledande befattningshavare	40 %	40 %

**Not 6 Leasingavtal**

Framtida leasingavgifter, för icke uppsägningsbara leasingavtal, förfaller till betalning enligt följande:

	<b>2023</b>	<b>2022</b>
Inom ett år	15 236 386	7 258 988
Senare än ett år men inom fem år	41 050 630	17 809 686
Senare än fem år	7 512 114	0
	<b>63 799 130</b>	<b>25 068 674</b>
Leasingkostnader för maskiner och fordon uppgår till	13 625 960	9 273 156
Hyreskostnader för lokaler uppgår till	11 797 827	10 471 648
	<b>25 423 787</b>	<b>19 744 804</b>

### Not 7 Bokslutsdispositioner

	2023	2022
Skillnad mellan bokförda avskrivningar och avskrivningar enligt plan	-10 900 000	-5 700 000
Återföring av periodiseringsfond	44 000 000	9 100 000
	<b>33 100 000</b>	<b>3 400 000</b>

### Not 8 Aktuell och uppskjuten skatt

	2023	2022
<b>Skatt på årets resultat</b>		
Aktuell skatt	889 532	10 239 636
Justering avseende tidigare år	151 589	55 880
Uppskj. skatt	302 201	221 338
<b>Totalt redovisad skatt</b>	<b>1 343 322</b>	<b>10 516 854</b>

### Avstämning av effektiv skatt

	2023		2022	
	Procent	Belopp	Procent	Belopp
Redovisat resultat före skatt		1 412 329		50 483 268
Skatt enligt gällande skattesats	20,60	-290 939	20,60	-10 399 553
Ej avdragsgilla kostnader		-291 597		-295 701
Ej skattepliktiga intäkter		19 020		
Schablonintäkt på fondandelar				-9 268
Schablonränta på periodiseringsfond		-175 841		-54 693
Skattemässig justering av avskrivningar		302 201		221 337
Uppräknat belopp vid återföring av periodiseringsfond		-452 376		-112 476
Skattereduktion investeringar 2021				259 127
Övrigt				151 591
<b>Redovisad effektiv skatt</b>	<b>63,00</b>	<b>-889 532</b>	<b>20,28</b>	<b>-10 239 636</b>

### Not 9 Balanserade utgifter för utvecklingsarbeten och liknande arbeten

	2023-12-31	2022-12-31
Ingående anskaffningsvärden	35 425 185	21 647 642
Inköp	10 772 715	13 777 543
<b>Utgående ackumulerade anskaffningsvärden</b>	<b>46 197 900</b>	<b>35 425 185</b>
Ingående avskrivningar	-2 910 636	-1 567 266
Årets avskrivningar	-1 343 370	-1 343 370
<b>Utgående ackumulerade avskrivningar</b>	<b>-4 254 006</b>	<b>-2 910 636</b>
<b>Utgående redovisat värde</b>	<b>41 943 894</b>	<b>32 514 549</b>

**Not 10 Byggnader och mark**

	2023-12-31	2022-12-31
Ingående anskaffningsvärden	152 384 153	152 384 153
Inköp	2 597 485	0
<b>Utgående ackumulerade anskaffningsvärden</b>	<b>154 981 638</b>	<b>152 384 153</b>
Ingående avskrivningar	-68 777 321	-64 902 398
Årets avskrivningar	-3 529 931	-3 874 923
<b>Utgående ackumulerade avskrivningar</b>	<b>-72 307 252</b>	<b>-68 777 321</b>
<b>Utgående redovisat värde</b>	<b>82 674 386</b>	<b>83 606 832</b>

**Not 11 Förbättringsutgifter på annans fastighet**

	2023-12-31	2022-12-31
Ingående anskaffningsvärden	5 670 493	5 670 493
<b>Utgående ackumulerade anskaffningsvärden</b>	<b>5 670 493</b>	<b>5 670 493</b>
Ingående avskrivningar	-2 883 998	-2 601 681
Årets avskrivningar	-282 317	-282 317
<b>Utgående ackumulerade avskrivningar</b>	<b>-3 166 315</b>	<b>-2 883 998</b>
<b>Utgående redovisat värde</b>	<b>2 504 178</b>	<b>2 786 495</b>

**Not 12 Maskiner och andra tekniska anläggningar**

	2023-12-31	2022-12-31
Ingående anskaffningsvärden	108 234 488	109 741 029
Inköp	3 717 274	11 962 709
Försäljningar/utrangeringar		-14 544 046
Omklassificeringar		1 074 796
<b>Utgående ackumulerade anskaffningsvärden</b>	<b>111 951 762</b>	<b>108 234 488</b>
Ingående avskrivningar	-82 560 279	-92 643 855
Försäljningar/utrangeringar		14 526 144
Årets avskrivningar	-4 525 951	-4 442 568
<b>Utgående ackumulerade avskrivningar</b>	<b>-87 086 230</b>	<b>-82 560 279</b>
<b>Utgående redovisat värde</b>	<b>24 865 532</b>	<b>25 674 209</b>

2024062018570

### Not 13 Inventarier, verktyg och installationer

	2023-12-31	2022-12-31
Ingående anskaffningsvärden	98 789 207	98 304 552
Inköp	10 435 337	3 810 926
Försäljningar/utrangeringar	-7 854	-3 326 271
Valutakursdifferenser	-15 388	
<b>Utgående ackumulerade anskaffningsvärden</b>	<b>109 201 302</b>	<b>98 789 207</b>
Ingående avskrivningar	-66 352 497	-63 757 972
Försäljningar/utrangeringar	5 628	2 500 521
Årets avskrivningar	-5 523 354	-5 095 046
Valutakursdifferenser	1 537	
<b>Utgående ackumulerade avskrivningar</b>	<b>-71 868 686</b>	<b>-66 352 497</b>
<b>Utgående redovisat värde</b>	<b>37 332 616</b>	<b>32 436 710</b>

### Not 14 Pågående nyanläggningar och förskott avseende materiella anläggningstillgångar

	2023-12-31	2022-12-31
Ingående nedlagda kostnader	2 835 593	1 813 697
Under året betalt förskott till leverantör	947 700	2 096 692
Under året genomförda omfördelningar	-2 835 593	-1 074 796
<b>Utgående ackumulerade anskaffningsvärden</b>	<b>947 700</b>	<b>2 835 593</b>
<b>Utgående redovisat värde</b>	<b>947 700</b>	<b>2 835 593</b>

### Not 15 Varulager

	2023-12-31	2022-12-31
Råvaror och förnödenheter	46 563 577	41 724 142
Varor under tillverkning	7 827 830	7 802 233
Färdiga varor och handelsvaror	25 301 857	33 221 260
	<b>79 693 264</b>	<b>82 747 635</b>

### Not 16 Ställda säkerheter

	2023-12-31	2022-12-31
<b>För skulder till kreditinstitut:</b>		
Fastighetsinteckningar	150 000	150 000
Företagsinteckningar	3 000 000	3 000 000
Hysesgaranti	418 800	418 800
	<b>3 568 800</b>	<b>3 568 800</b>

### Not 17 Transaktioner med närstående

Moderföretaget i den koncern där Vedum Kök & Bad AB är dotterföretag och koncernredovisning upprättas är Vedena AB, org.nr 556675-7992, Vedum.

	2023-12-31	2022-12-31
Andel av årets totala inköp som skett från andra företag i koncernen	0,076 %	0,067 %
Andel av årets totala försäljningar som skett till andra företag i koncernen	0,005 %	0,004 %

### Not 18 Förutbetalda kostnader och upplupna intäkter

	2023-12-31	2022-12-31
Förutbetalda hyror	2 834 023	2 054 311
Förutbetalda försäkringspremier	1 187 082	330 440
Förutbetalda IT/datarelaterade kostnader	2 136 836	2 591 803
Upplupen bonus	5 113 503	5 576 223
Upplupen återbetalning energiskatt industri	706 231	214 541
Fordran Fora	461 850	393 086
Övriga poster	1 115 121	2 778 943
	<b>13 554 646</b>	<b>13 939 347</b>

### Not 19 Checkräkningskredit

	2023-12-31	2022-12-31
Beviljat belopp på checkräkningskredit uppgår till	30 000 000	30 000 000

Vedum Kök & Bad AB ingår i en koncernvalutapool vilket innebär att moderbolaget Vedena AB står som avtalspart med kreditinstitut. Ovan redovisad checkkredit avser kreditbelopp beviljat inom koncernvalutapoolen och allokerad till bolaget.

### Not 20 Antal aktier och kvotvärde

Namn	Antal aktier	Kvotvärde
Antal A-Aktier	7 500	100
	<b>7 500</b>	

**Not 21 Disposition av vinst eller förlust**

**2023-12-31**

**Förslag till vinstdisposition**

Styrelsen föreslår att till förfogande stående vinstmedel:

balanserad vinst	177 708 492
årets vinst	69 007
	<b>177 777 499</b>

disponeras så att i ny räkning överföres	177 777 499
	<b>177 777 499</b>

**Not 22 Obeskattade reserver**

**2023-12-31**

**2022-12-31**

Akkumulerad skillnad mellan bokförda avskrivningar och avskrivningar enligt plan	59 900 000	49 000 000
Periodiseringsfonder	0	44 000 000
	<b>59 900 000</b>	<b>93 000 000</b>

Skatteeffekt av schablonränta på periodiseringsfond	175 841	44 991
---	---------	--------

**Not 23 Uppskjuten skatteskuld**

Skillnaden mellan å ena sidan den inkomstskatt som har redovisats i resultaträkningen samt å andra sidan den inkomstskatt som belöper sig på verksamheten utgörs av:

**2023-12-31**

**2022-12-31**

Uppskjuten skatteskuld hänförlig till fastighet	1 921 072	1 699 734
Årets avsättningar	302 201	221 338
<b>Belopp vid årets utgång</b>	<b>2 223 273</b>	<b>1 921 072</b>

**Not 24 Upplupna kostnader och förutbetalda intäkter**

**2023-12-31**

**2022-12-31**

Upplupna löner	6 597 012	9 085 555
Upplupna semesterlöner	27 225 725	25 983 075
Upplupna sociala avgifter	10 640 130	11 003 655
Övriga poster	10 515 851	16 051 464
	<b>54 978 718</b>	<b>62 123 749</b>

**Not 25 Justering f r poster som inte ing r i kassafl det**

	2023-12-31	2022-12-31
Avskrivningar	15 204 924	15 038 224
Valutakursvinster	-261 469	0
Valutakursf�rluster	831 322	
Resultat vid f�rs�ljning av anl�ggningsstillg�ngar	222 207	-111 459
Avs�ttningar		14 132
	<b>15 996 984</b>	<b>14 940 897</b>

**Not 28 V sentliga h ndelser efter r kenskaps rets slut**

Under de f rsta fyra m naderna av 2024 har drifts ttningen av v rt nya aff rssystem tagit mycket resurser i anspr k b de internt och fr n involverade konsulter och orsakat en l gre leveranss kerhet  n normalt och extra kostnader. Processerna g r nu allt b ttre och b ttre ju l ngre tiden g r och fr n mitten av maj  r vi i fas i hela produktionsprocessen och leveranss kerheten har stabiliserats p  en normal niv . Det nya aff rssystemet ger oss m jligheter fram t f r att jobba vidare med att utveckla och f rfina v ra processer s  att vi kan forts tta leverera produkter av h g kvalitet till v ra kunder i r tt tid och med h g leveranss kerhet.

Resultat- och balansr kningen kommer att f rel ggas p   rsst mma f r fastst llelse.

Vedum 2024-06-11

Magnus Efraimsson  
Verkst llande direkt r

Niklas Efraimsson

Martin Sk ld  
Ordf rande

Maria Erki son  
Arbetstagarrepresentant

Fredrik Pettersson  
Arbetstagarrepresentant

V r revisionsber ttelse har l mnats

 hrlings PricewaterhouseCoopers AB

Marina Svensson  
Auktoriserad revisor

Fotokopians  verensst mmelse  
med originalet inlaggs:

*Carina Karlsson*

# Deltagare

VEDUM KÖK OCH BAD AKTIEBOLAG Sverige

## Signerat med Svenskt BankID

Namn returnerat från Svenskt BankID: LARS MAGNUS EFRAIMSSON

Magnus Efraimsson

2024-06-11 10:13:23 UTC

Datum

Leveranskanal: E-post

## Signerat med Svenskt BankID

Namn returnerat från Svenskt BankID: NIKLAS EFRAIMSSON

Niklas Efraimsson

2024-06-11 09:09:46 UTC

Datum

Leveranskanal: E-post

## Signerat med Svenskt BankID

Namn returnerat från Svenskt BankID: MARTIN SKÖLD

Martin Sköld

2024-06-11 06:26:27 UTC

Datum

Leveranskanal: E-post

## Signerat med Svenskt BankID

Namn returnerat från Svenskt BankID: MARIA ELISABETH ERKISSON

Maria Erkiison

2024-06-11 10:18:35 UTC

Datum

Leveranskanal: E-post

## Signerat med Svenskt BankID

Namn returnerat från Svenskt BankID: FREDRIK PETTERSSON

Fredrik Pettersson

2024-06-11 10:13:35 UTC

Datum

Leveranskanal: E-post

ÖHRLINGS PRICEWATERHOUSECOOPERS AB 556029-6740 Sverige

## Signerat med Svenskt BankID

Namn returnerat från Svenskt BankID: Eva Marina Svensson

Marina Svensson

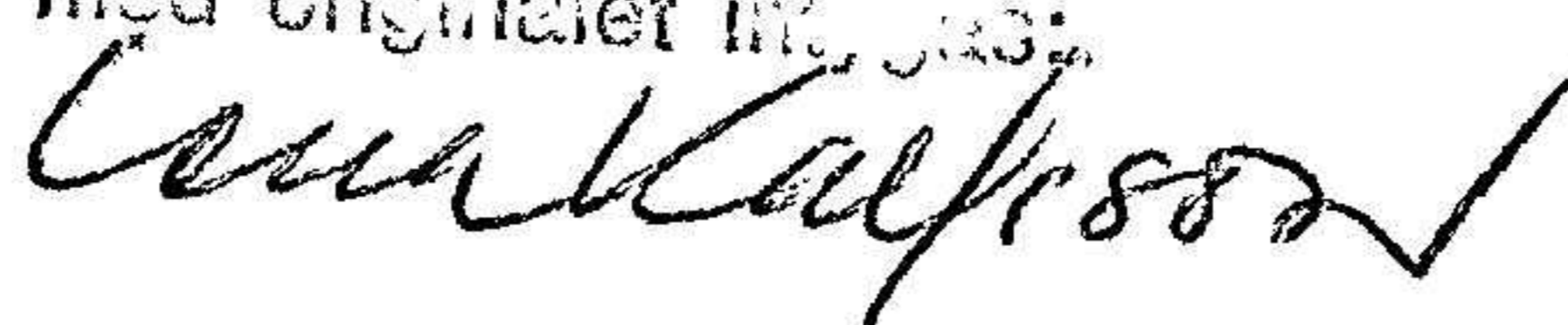
Auktoriserad revisor

2024-06-12 04:32:11 UTC

Datum

Leveranskanal: E-post

Fotokopians överensstämmelse  
med originalet int. nr.:



Signerat 2024-06-12 04:32:11 UTC

# Revisionsberättelse

Till bolagsstämman i Vedum Kök & Bad Aktiebolag, org.nr 556209-0521

---

## Rapport om årsredovisningen

### Uttalanden

Vi har utfört en revision av årsredovisningen för Vedum Kök & Bad Aktiebolag för år 2023.

Enligt vår uppfattning har årsredovisningen upprättats i enlighet med årsredovisningslagen och ger en i alla väsentliga avseenden rättvisande bild av Vedum Kök & Bad Aktiebolags finansiella ställning per den 31 december 2023 och av dess finansiella resultat och kassaflöde för året enligt årsredovisningslagen. Förvaltningsberättelsen är förenlig med årsredovisningens övriga delar.

Vi tillstyrker därför att bolagsstämman fastställer resultaträkningen och balansräkningen för Vedum Kök & Bad Aktiebolag.

### Grund för uttalanden

Vi har utfört revisionen enligt International Standards on Auditing (ISA) och god revisionssed i Sverige. Vårt ansvar enligt dessa standarder beskrivs närmare i avsnittet Revisorns ansvar. Vi är oberoende i förhållande till Vedum Kök & Bad Aktiebolag enligt god revisorssed i Sverige och har i övrigt fullgjort vårt yrkesetiska ansvar enligt dessa krav.

Vi anser att de revisionsbevis vi har inhämtat är tillräckliga och ändamålsenliga som grund för våra uttalanden.

### Styrelsens och verkställande direktörens ansvar

Det är styrelsen och verkställande direktören som har ansvaret för att årsredovisningen upprättas och att den ger en rättvisande bild enligt årsredovisningslagen. Styrelsen och verkställande direktören ansvarar även för den interna kontroll som de bedömer är nödvändig för att upprätta en årsredovisning som inte innehåller några väsentliga felaktigheter, vare sig dessa beror på oegentligheter eller misstag.

Vid upprättandet av årsredovisningen ansvarar styrelsen och verkställande direktören för bedömningen av bolagets förmåga att fortsätta verksamheten. De upplyser, när så är tillämpligt, om förhållanden som kan påverka förmågan att fortsätta verksamheten och att använda antagandet om fortsatt drift. Antagandet om fortsatt drift tillämpas dock inte om styrelsen och verkställande direktören avser att likvidera bolaget, upphöra med verksamheten eller inte har något realistiskt alternativ till att göra något av detta.

### Revisorns ansvar

Våra mål är att uppnå en rimlig grad av säkerhet om huruvida årsredovisningen som helhet inte innehåller några väsentliga felaktigheter, vare sig dessa beror på oegentligheter eller misstag, och att lämna en revisionsberättelse som innehåller våra uttalanden. Rimlig säkerhet är en hög grad av säkerhet, men är ingen garanti för att en revision som utförs enligt ISA och god revisionssed i Sverige alltid kommer att upptäcka en väsentlig felaktighet om en sådan finns. Felaktigheter kan uppstå på grund av oegentligheter eller misstag och anses vara väsentliga om de enskilt eller tillsammans rimligen kan förväntas påverka de ekonomiska beslut som användare fattar med grund i årsredovisningen.

En ytterligare beskrivning av vårt ansvar för revisionen av årsredovisningen finns på Revisorsinspektionens webbplats: [www.revisorsinspektionen.se/revisornsansvar](http://www.revisorsinspektionen.se/revisornsansvar). Denna beskrivning är en del av revisionsberättelsen.

## Rapport om andra krav enligt lagar och andra författningar

### Uttalanden

Utöver vår revision av årsredovisningen har vi även utfört en revision av styrelsens och verkställande direktörens förvaltning för Vedum Kök & Bad Aktiebolag för år 2023 samt av förslaget till dispositioner beträffande bolagets vinst eller förlust.

Vi tillstyrker att bolagsstämman disponerar vinsten enligt förslaget i förvaltningsberättelsen och beviljar styrelsens ledamöter och verkställande direktören ansvarsfrihet för räkenskapsåret.

## Grund för uttalanden

Vi har utfört revisionen enligt god revisionsssed i Sverige. Vårt ansvar enligt denna beskrivs närmare i avsnittet Revisorns ansvar. Vi är oberoende i förhållande till Vedum Kök & Bad Aktiebolag enligt god revisorssed i Sverige och har i övrigt fullgjort vårt yrkesetiska ansvar enligt dessa krav.

Vi anser att de revisionsbevis vi har inhämtat är tillräckliga och ändamålsenliga som grund för våra uttalanden.

## Styrelsens och verkställande direktörens ansvar

Det är styrelsen som har ansvaret för förslaget till dispositioner beträffande bolagets vinst eller förlust. Vid förslag till utdelning innefattar detta bland annat en bedömning av om utdelningen är försvarlig med hänsyn till de krav som bolagets verksamhetsart, omfattning och risker ställer på storleken av bolagets egna kapital, konsolideringsbehov, likviditet och ställning i övrigt.

Styrelsen ansvarar för bolagets organisation och förvaltningen av bolagets angelägenheter. Detta innefattar bland annat att fortlöpande bedöma bolagets ekonomiska situation, och att tillse att bolagets organisation är utformad så att bokföringen, medelsförvaltningen och bolagets ekonomiska angelägenheter i övrigt kontrolleras på ett betryggande sätt. Den verkställande direktören ska sköta den löpande förvaltningen enligt styrelsens riktlinjer och anvisningar och bland annat vidta de åtgärder som är nödvändiga för att bolagets bokföring ska fullgöras i överensstämmelse med lag och för att medelsförvaltningen ska skötas på ett betryggande sätt.

## Revisorns ansvar

Vårt mål beträffande revisionen av förvaltningen, och därmed vårt uttalande om ansvarsfrihet, är att inhämta revisionsbevis för att med en rimlig grad av säkerhet kunna bedöma om någon styrelseledamot eller verkställande direktören i något väsentligt avseende:

- företagit någon åtgärd eller gjort sig skyldig till någon försummelse som kan föranleda ersättningsskyldighet mot bolaget, eller
- på något annat sätt handlat i strid med aktiebolagslagen, årsredovisningslagen eller bolagsordningen.

Vårt mål beträffande revisionen av förslaget till dispositioner av bolagets vinst eller förlust, och därmed vårt uttalande om detta, är att med rimlig grad av säkerhet bedöma om förslaget är förenligt med aktiebolagslagen.

Rimlig säkerhet är en hög grad av säkerhet, men ingen garanti för att en revision som utförs enligt god revisionsssed i Sverige alltid kommer att upptäcka åtgärder eller försummelser som kan föranleda ersättningsskyldighet mot bolaget, eller att ett förslag till dispositioner av bolagets vinst eller förlust inte är förenligt med aktiebolagslagen.

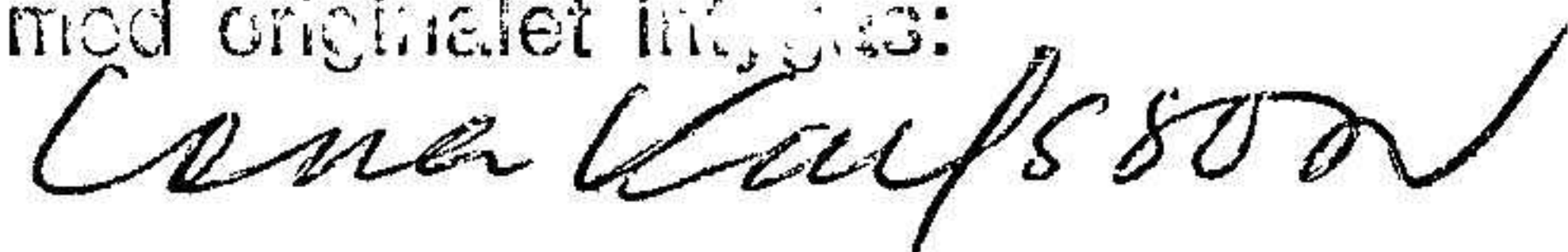
En ytterligare beskrivning av vårt ansvar för revisionen av förvaltningen finns på Revisorsinspektionens webbplats: [www.revisorsinspektionen.se/revisornsansvar](http://www.revisorsinspektionen.se/revisornsansvar). Denna beskrivning är en del av revisionsberättelsen.

Skövde den dag som framgår av vår elektroniska signatur

Öhrlings PricewaterhouseCoopers AB

Marina Svensson  
Auktoriserad revisor

Fotokopians överensstämmelse  
med originalet intygas:



# Deltagare

ÖHRLINGS PRICEWATERHOUSECOOPERS AB 556029-6740 Sverige

**Signerat med Svenskt BankID**

**2024-06-12 04:31:13 UTC**

Namn returnerat från Svenskt BankID: Eva Marina Svensson

Datum

Marina Svensson

Auktoriserad revisor

Leveranskanal: E-post

Fotokopians övervakning  
med originalet lagras:

*Eva Karlsson*