

Årsredovisning och koncernredovisning JRAB, JR-Företagen AB

Org.nr 556151-9868

Räkenskapsår 2023-01-01 - 2023-12-31

Undertecknad styrelseledamot intygar att resultaträkningen och balansräkningen i årsredovisningen för moderbolaget samt koncernresultaträkningen och koncernbalansräkningen har fastställts på årsstämma den 29/5 - 24
Årsstämman beslöt att godkänna styrelsens förslag till resultatdisposition.

Jag intygar också att innehållet i årsredovisningen och revisionsberättelsen stämmer överens med originalet.

Jönköping den 29 maj 2024



Richard Samuelsson

Årsredovisning och koncernredovisning

för räkenskapsåret 2023-01-01 - 2023-12-31

Styrelsen och verkställande direktören för JRAB, JR-Företagen AB avger härmed följande årsredovisning och koncernredovisning.

| Innehåll | Sida |
|----------------------------|------|
| Förvaltningsberättelse | 2 |
| Koncernen | |
| Resultaträkning | 4 |
| Balansräkning | 5 |
| Kassaflödesanalys | 7 |
| Moderföretaget | |
| Resultaträkning | 8 |
| Balansräkning | 9 |
| Kassaflödesanalys | 11 |
| Tilläggsupplysningar | |
| Redovisningsprinciper m.m. | 12 |
| Noter | 14 |

Styrelsens säte: Jönköping

Alla belopp redovisas, om inte annat anges, i kronor (kr).

Förvaltningsberättelse

2024053115221

Information om verksamheten

Bolaget verkar inom renhållning och transporter med entreprenader inom alla förekommande servicegrenar som fastighets- och industrirenhållning, sanering, hantering och behandling av farligt avfall, torr- och våtsugning, kranlyft och transporter samt uthyrning och försäljning av container samt olika typ av lösa lastbärare. Övrig verksamhet är återvinning samt handel med restprodukter och även fabrikation av bränslen.

Väsentliga händelser under räkenskapsåret.

Det säkerhetspolitiska läget i Europa har inte nämnvärt påverkat företagets verksamhet.

Förväntad framtida utveckling samt risker och osäkerhetsfaktorer

Efterfrågan på bolagets tjänster förväntas följa den allmänna konjunkturutvecklingen.

Miljöpåverkan

Bolaget bedriver fyra tillståndspliktiga verksamheter enligt Miljöbalken, Dessa är geografiskt fördelade i Jönköping, Tranås, Gislaved och Vaggeryd. Årsvisa besiktningar görs av tillsynsmyndigheter.

Bolaget är certifierat enligt ISO 14001, ISO 9001 samt ISO 39001. Revision sker genom Scanidnavian Business certification.

| Flerårsöversikt koncernen* | 2023 | 2022 | 2021 | 2020 |
|---|---------|---------|---------|---------|
| Nettoomsättning (tkr) | 254 592 | 259 902 | 227 902 | 190 235 |
| Resultat efter finansiella poster (tkr) | 52 361 | 42 073 | 33 317 | 23 141 |
| Rörelsemarginal (%) | 19,8% | 16,5% | 14,3% | 11,6% |
| Avkastning på eget kapital (%) | 32,7% | 32,0% | 29,2% | 23,0% |
| Balansomslutning (tkr) | 294 203 | 252 177 | 212 712 | 191 842 |
| Soliditet (%) | 59,9% | 58,8% | 57,7% | 54,8% |
| Antal anställda | 81 | 82 | 83 | 79 |

| Flerårsöversikt Moderföretaget* | 2023 | 2022 | 2021 | 2020 |
|---|---------|---------|---------|---------|
| Nettoomsättning (tkr) | 28 607 | 33 954 | 28 802 | 23 122 |
| Resultat efter finansiella poster (tkr) | 1 362 | 310 | 921 | 2 444 |
| Rörelsemarginal (%) | -2,4% | 3,7% | 1,5% | 6,5% |
| Avkastning på eget kapital (%) | 3,8% | 0,9% | 2,8% | 7,0% |
| Balansomslutning (tkr) | 190 031 | 158 881 | 117 269 | 112 970 |
| Soliditet (%) | 20,1% | 20,6% | 28,1% | 29,4% |
| Antal anställda | 2 | 2 | 2 | 2 |

Förändring av eget kapital

| Koncernen | Aktiekapital | Annat eget kap.inkl årets res | Totalt |
|-----------------------------------|------------------|-------------------------------|--------------------|
| Ingående balans 2022-01-01 | 3 500 000 | 115 109 741 | 118 609 741 |
| Lämnad utdelning | | -9 000 000 | -9 000 000 |
| Årets resultat | | 34 341 131 | 34 341 131 |
| Utgående balans 2022-12-31 | 3 500 000 | 140 450 872 | 143 950 872 |
| <i>Transaktioner med ägare:</i> | | | |
| Lämnad utdelning | | -9 000 000 | -9 000 000 |
| Årets resultat | | 41 345 968 | 41 345 968 |
| Utgående balans 2023-12-31 | 3 500 000 | 172 796 840 | 176 296 840 |

| Moderföretaget | Bundet eget kapital | | Fritt eget kapital | | Totalt |
|-----------------------------------|---------------------|----------------|---------------------|-------------------|-------------------|
| | Aktie-kapital | Reservfond | Balanserat resultat | Årets resultat | |
| Ingående balans 2022-01-01 | 3 500 000 | 700 000 | 14 845 379 | 8 410 586 | 27 455 965 |
| Överföring resultat föregående år | | | 8 410 586 | -8 410 586 | |
| Lämnad utdelning | | | -9 000 000 | | -9 000 000 |
| Årets resultat | | | | 8 838 401 | 8 838 401 |
| Utgående balans 2022-12-31 | 3 500 000 | 700 000 | 14 255 965 | 8 838 401 | 27 294 366 |
| Överföring resultat föregående år | | | 8 838 401 | -8 838 401 | |
| <i>Transaktioner med ägare:</i> | | | | | |
| Lämnad utdelning | | | -9 000 000 | | -9 000 000 |
| Årets resultat | | | | 14 539 968 | 14 539 968 |
| Utgående balans 2023-12-31 | 3 500 000 | 700 000 | 14 094 366 | 14 539 968 | 32 834 334 |

Förslag till resultatdisposition

Styrelsen föreslår att till förfogande stående vinstmedel

| | |
|-------------------------|-------------------|
| Balanserat resultat | 14 094 366 |
| Årets resultat | 14 539 968 |
| | 28 634 334 |
| disponeras så att | |
| till aktieägare utdelas | 7 000 000 |
| i ny räkning överföres | 21 634 334 |
| | 28 634 334 |

Styrelsen anser att förslaget är förenligt med försiktighetsregeln i 17 kap. 3 § aktiebolagslagen enligt följande redogörelse: Styrelsens uppfattning är att vinstutdelningen är försvarlig med hänsyn till de krav verksamhetens art, omfattning och risk ställer på storleken på det egna kapitalet, bolagets konsolideringsbehov, likviditet och ställning i övrigt. Styrelsen föreslås bemyndigas att besluta om tidpunkt då utdelningen skall betalas.

Koncernens resultaträkning

| | Not | 2023-01-01 -2023-12-31 | 2022-01-01 -2022-12-31 |
|--|-----|---------------------------|---------------------------|
| Nettoomsättning | | 254 592 213 | 259 902 061 |
| Övriga rörelseintäkter | | 7 307 566 | 9 865 311 |
| | | 261 899 779 | 269 767 372 |
| <i>Rörelsens kostnader</i> | | | |
| Råvaror och förnödenheter | | -134 683 876 | -150 096 555 |
| Övriga externa kostnader | 1 | -11 816 747 | -13 098 710 |
| Personalkostnader | 2 | -44 235 274 | -42 644 421 |
| Avskrivningar och nedskrivningar (samt återföring därav) av materiella och immateriella anläggningstillgångar | | -20 866 673 | -20 956 688 |
| Övriga rörelsekostnader | | 0 | 0 |
| | | -211 602 570 | -226 796 374 |
| Rörelseresultat | | 50 297 209 | 42 970 998 |
| <i>Resultat från finansiella poster</i> | | | |
| Övriga ränteintäkter och liknande resultatposter | | 2 094 113 | 120 498 |
| Räntekostnader och liknande resultatposter | | -30 178 | -1 018 185 |
| | | 2 063 935 | -897 687 |
| Resultat efter finansiella poster | | 52 361 144 | 42 073 311 |
| Skatt på årets resultat | 5 | -11 015 176 | -7 732 180 |
| Årets resultat | | 41 345 968 | 34 341 131 |

Concernens balansräkning

| | Not | 2023-12-31 | 2022-12-31 |
|--|-----|--------------------|--------------------|
| TILLGÅNGAR | | | |
| Anläggningstillgångar | | | |
| Immateriella anläggningstillgångar | | | |
| Goodwill | 6 | 169 600 | 0 |
| | | 169 600 | 0 |
| Materiella anläggningstillgångar | | | |
| Byggnader och mark | 7 | 54 544 809 | 50 589 988 |
| Maskiner och andra tekniska anläggningar | 8 | 60 280 736 | 59 502 097 |
| Inventarier, verktyg och installationer | 9 | 321 176 | 378 550 |
| Pågående byggnation o markanläggning | | 7 583 510 | |
| | | 122 730 231 | 110 470 635 |
| Summa anläggningstillgångar | | 122 899 831 | 110 470 635 |
| Omsättningstillgångar | | | |
| Kortfristiga fordringar | | | |
| Kundfordringar | | 36 338 230 | 30 578 861 |
| Övriga fordringar | | 3 160 216 | 3 270 134 |
| Förutbetalda kostnader och upplupna intäkter | | 3 602 221 | 2 800 707 |
| | | 43 100 667 | 36 649 702 |
| Kortfristiga placeringar | 10 | 37 027 356 | 36 021 375 |
| Kassa och bank | | 91 175 097 | 69 035 422 |
| Summa omsättningstillgångar | | 171 303 120 | 141 706 499 |
| SUMMA TILLGÅNGAR | | 294 202 951 | 252 177 134 |

koncernens balansräkning

| | Not | 2023-12-31 | 2022-12-31 |
|---|-----|--------------------|--------------------|
| EGET KAPITAL OCH SKULDER | | | |
| Eget kapital | | | |
| Aktiekapital | 11 | 3 500 000 | 3 500 000 |
| Övrigt eget kapital inklusive årets resultat | | 172 796 840 | 140 450 874 |
| Eget kapital hänförligt till moderföretagets aktieägare | | 176 296 840 | 143 950 874 |
| | | 176 296 840 | 143 950 874 |
| Avsättningar | 16 | | |
| Uppskjuten skatteskuld | | 5 337 387 | 5 538 193 |
| | | 5 337 387 | 5 538 193 |
| Kortfristiga skulder | | | |
| Leverantörsskulder | | 30 509 472 | 30 503 442 |
| Aktuella skatteskulder | | 435 191 | 146 475 |
| Övriga skulder | | 62 119 076 | 53 381 406 |
| Upplupna kostnader och förutbetalda intäkter | 17 | 19 504 985 | 18 656 744 |
| | | 112 568 724 | 102 688 067 |
| SUMMA EGET KAPITAL OCH SKULDER | | 294 202 951 | 252 177 134 |

koncernens kassaflödesanalys

| | Not | 2023-01-01 -2023-12-31 | 2022-01-01 -2022-12-31 |
|---|-----|---------------------------|---------------------------|
| den löpande verksamheten | | | |
| Rörelseresultat | | 50 297 209 | 42 970 998 |
| Justering för poster som inte ingår i kassaflödet | | | |
| Avskrivningar och nedskrivningar | | 20 866 673 | 20 956 688 |
| Vinst vid försäljning av inventarier | | -471 600 | -2 685 280 |
| Förändringar i uppskjuten skatt | | -200 806 | 250 205 |
| | | 70 491 476 | 61 492 611 |
| Erhållen ränta | | 2 094 113 | 120 498 |
| Erlagd ränta | | -30 178 | -1 018 185 |
| Betald inkomstskatt | | -11 015 176 | -7 732 180 |
| Kassaflöde från den löpande verksamheten före förändringar av rörelsekapital | | 61 540 235 | 52 862 744 |
| Förändringar i rörelsekapital | | | |
| Förändring av rörelsefordringar | | -7 456 946 | 18 677 |
| Förändring av rörelseskulder | | 9 880 652 | 13 873 404 |
| Kassaflöde från den löpande verksamheten | | 63 963 941 | 66 754 825 |
| <i>Investeringsverksamheten</i> | | | |
| Förvärv av materiella anläggningstillgångar | | -35 515 866 | -28 569 109 |
| Försäljning av materiella anläggningstillgångar | | 2 691 600 | 8 164 900 |
| Kassaflöde från investeringsverksamheten | | -32 824 266 | -20 404 209 |
| <i>Finansieringsverksamheten</i> | | | |
| Utbetald utdelning | | -9 000 000 | -9 000 000 |
| Kassaflöde från finansieringsverksamheten | | -9 000 000 | -9 000 000 |
| Årets kassaflöde | | 22 139 675 | 37 350 616 |
| Likvida medel vid årets början | | 69 035 422 | 31 684 806 |
| Likvida medel vid årets slut | | 91 175 097 | 69 035 422 |

öderföretagets resultaträkning

| | Not | 2023-01-01 -2023-12-31 | 2022-01-01 -2022-12-31 |
|--|----------|---------------------------|---------------------------|
| Nettomsättning | | 28 607 406 | 33 953 574 |
| Övriga rörelseintäkter | | 3 819 926 | 3 923 647 |
| Rörelsens kostnader | | 32 427 332 | 37 877 221 |
| Råvaror och förnödenheter | | -24 237 499 | -27 360 923 |
| Övriga externa kostnader | 1 | -2 727 652 | -2 929 045 |
| Personalkostnader | 2 | -1 885 891 | -1 777 414 |
| Avskrivningar och nedskrivningar (samt återföring därav) av materiella och immateriella anläggningstillgångar | | -4 253 230 | -4 559 175 |
| Övriga rörelsekostnader | | 0 | 0 |
| Rörelseresultat | 3 | -676 940 | 1 250 664 |
| <i>Resultat från finansiella poster</i> | | | |
| Resultat från övriga värdepapper och fordringar som är anläggningstillgångar | | 1 005 981 | -1 005 981 |
| Övriga ränteintäkter och liknande resultatposter | | 1 033 034 | 64 851 |
| Resultat efter finansiella poster | | 1 362 075 | 309 534 |
| Bokslutsdispositioner | 4 | 17 226 131 | 10 709 868 |
| Resultat före skatt | | 18 588 206 | 11 019 402 |
| Uppskuten skatt | | 4 357 | 59 590 |
| Skatt ändrad taxering | | -207 235 | 0 |
| Skatt på årets resultat | 5 | -3 845 360 | -2 240 591 |
| Årets resultat | | 14 539 968 | 8 838 401 |

Moderföretagets balansräkning

2024053115228

| | Not | 2023-12-31 | 2022-12-31 |
|--|-------|--------------------|--------------------|
| TILLGÅNGAR | | | |
| Anläggningstillgångar | | | |
| <i>Materiella anläggningstillgångar</i> | | | |
| Byggnader och mark | 7 | 17 829 039 | 12 744 480 |
| Maskiner och andra tekniska anläggningar | 8 | 13 126 023 | 13 618 355 |
| Inventarier, verktyg och installationer | 9 | 237 842 | 361 884 |
| | | 31 192 905 | 26 724 719 |
| <i>Finansiella anläggningstillgångar</i> | | | |
| Andelar i koncernföretag | 12,14 | 700 000 | 700 000 |
| | | 700 000 | 700 000 |
| Summa anläggningstillgångar | | 31 892 905 | 27 424 719 |
| Omsättningstillgångar | | | |
| <i>Kortfristiga fordringar</i> | | | |
| Kundfordringar | | 1 308 819 | 808 947 |
| Fordringar till koncernföretag | | 27 809 020 | 23 421 457 |
| Övriga fordringar | | 81 583 | 1 656 251 |
| Förutbetalda kostnader och upplupna intäkter | | 736 352 | 512 891 |
| | | 29 935 774 | 26 399 546 |
| <i>Kortfristiga placeringar</i> | 9 | 37 027 356 | 36 021 375 |
| <i>Kassa och bank</i> | | 91 175 097 | 69 035 422 |
| Summa omsättningstillgångar | | 158 138 227 | 131 456 343 |
| SUMMA TILLGÅNGAR | | 190 031 131 | 158 881 062 |

Moderföretagets balansräkning

| | Not | 2023-12-31 | 2022-12-31 |
|--|-----|--------------------|--------------------|
| EGET KAPITAL OCH SKULDER | | | |
| <i>Eget kapital</i> | | | |
| <i>Bundet eget kapital</i> | | | |
| Aktiekapital | 10 | 3 500 000 | 3 500 000 |
| Reservfond | | 700 000 | 700 000 |
| | | 4 200 000 | 4 200 000 |
| <i>Fritt eget kapital</i> | | | |
| Balanserat resultat | | 14 094 365 | 14 255 965 |
| Årets resultat | 12 | 14 539 968 | 8 838 401 |
| | | 28 634 334 | 23 094 365 |
| | | 32 834 334 | 27 294 365 |
| <i>Obeskattade reserver</i> | 15 | 6 696 833 | 6 922 964 |
| <i>Avsättningar</i> | | | |
| Uppskjuten skatteskuld | 16 | 376 592 | 380 949 |
| | | 376 592 | 380 949 |
| <i>Kortfristiga skulder</i> | | | |
| Leverantörsskulder | | 9 283 069 | 7 712 221 |
| Skulder till koncernföretag | | 82 997 231 | 67 178 899 |
| Övriga skulder | | 55 354 476 | 47 113 952 |
| Upplupna kostnader och förutbetalda intäkter | 17 | 2 488 597 | 2 277 712 |
| | | 150 123 373 | 124 282 783 |
| SUMMA EGET KAPITAL OCH SKULDER | | 190 031 131 | 158 881 062 |

Moderföretagets kassaflödesanalys

2024053115230

| | 2023-01-01 -2023-12-31 | 2022-01-01 -2022-12-31 |
|---|---------------------------|---------------------------|
| Den löpande verksamheten | | |
| Rörelseresultat | -676 940 | 1 250 664 |
| Justeringar för poster som inte ingår i kassaflödet | | |
| Avskrivningar och nedskrivningar | 5 259 211 | 3 553 195 |
| Vinst vid försäljning av inventarier | -261 600 | -379 900 |
| Förlust vid försäljning av inventarier | 0 | 0 |
| Förändringar i uppskjuten skatt | -4 357 | -59 590 |
| | 4 316 314 | 4 364 369 |
| Erhållen ränta | 1 033 034 | 64 851 |
| Betald inkomstskatt | -4 048 238 | -2 181 001 |
| Kassaflöde från den löpande verksamheten före förändringar av rörelsekapital | 1 301 110 | 2 248 219 |
| <i>Förändringar i rörelsekapital</i> | | |
| Förändring av rörelsefordringar | -4 542 211 | -1 668 415 |
| Förändring av rörelseskulder | 25 840 590 | 41 842 807 |
| Kassaflöde från den löpande verksamheten | 22 599 489 | 42 422 611 |
| <i>Investeringsverksamheten</i> | | |
| Förvärv av materiella anläggningstillgångar | -8 721 414 | -7 151 895 |
| Försäljning av materiella anläggningstillgångar | 261 600 | 379 900 |
| Utrangering av materiella anläggningstillgångar | 0 | 0 |
| Kassaflöde från investeringsverksamheten | -8 459 814 | -6 771 995 |
| <i>Finansieringsverksamheten</i> | | |
| Utbetald utdelning | -9 000 000 | -9 000 000 |
| Erhållet koncernbidrag | 17 000 000 | 10 700 000 |
| Kassaflöde från finansieringsverksamheten | 8 000 000 | 1 700 000 |
| Årets kassaflöde | 22 139 675 | 37 350 616 |
| Likvida medel vid årets början | 69 035 422 | 31 684 806 |
| Likvida medel vid årets slut | 91 175 097 | 69 035 422 |

Tilläggsupplysningar

Redovisningsprinciper m.m.

Allmänna redovisningsprinciper

Årsredovisningen och koncernredovisningen har upprättats enligt Årsredovisningslagen (1995:1554) och Bokföringsnämndens allmänna råd BFNAR 2012:1 Årsredovisning och koncernredovisning (K3).

Koncernredovisning

Koncernredovisningen är upprättad enligt förvärvsmetoden. Koncernredovisningen omfattar moderföretaget samt dess dotterföretag. Med dotterföretag avses de företag i vilka moderföretaget, direkt eller indirekt, har ett bestämmande inflytande. I normalfallet avser detta företag där moderföretaget innehar mer än 50 % av rösterna. I koncernredovisningen ingår dotterföretagen från den dagen koncernen erhåller bestämmande inflytande tills den dag det inte längre föreligger. Dotterföretagens redovisningsprinciper överensstämmer med koncernens redovisningsprinciper i övrigt.

I koncernredovisningen faller koncernföretagens bokslutsdispositioner bort och ingår i det redovisade resultatet efter avdrag för uppskjuten skatt. Detta innebär att koncernföretagens obeskattade reserver i koncernens balansräkning fördelas mellan uppskjuten skatteskuld och eget kapital.

Intäktsredovisning

Försäljning av varor

Intäkten redovisas till verkligt värde av vad som erhållits eller kommer att erhållas. Det innebär att intäkten redovisas till nominellt värde (fakturabelopp) om ersättning erhålls i likvida medel direkt vid leveransen. Avdrag görs för lämnade rabatter.

Leasingavtal

Koncernen som leasetagare

Koncernen är leasagare genom så kallade operationella leasingavtal då de ekonomiska risker och fördelar som är förknippade med tillgången inte har övergått till koncernen. Leasingavgifterna, inklusive en eventuell första förhöjd hyra, redovisas som en kostnad linjärt över leasingperioden.

Ersättningar till anställda

Koncernen har inga långfristiga ersättningar till anställda.

Skatt

Total skatt utgörs av aktuell skatt och uppskjuten skatt. Skatter redovisas i resultaträkningen, utom då underliggande transaktion redovisas direkt mot eget kapital varvid tillhörande skatteeffekt redovisas i eget kapital.

Aktuell skatt

Aktuell skatt avser inkomstskatt för innevarande räkenskapsår samt den del av tidigare räkenskapsårs inkomstskatt som ännu inte redovisats. Aktuell skatt beräknas utifrån per den skattesats som gäller per balansdagen.

Uppskjuten skatt

Uppskjuten skatt är inkomstskatt som avser framtida räkenskapsår till följd av tidigare händelser. Redovisning sker enligt balansräkningsmetoden. Enligt denna redovisas uppskjutna skatteskulder och uppskjutna skattefordringar på temporära skillnader som uppstår mellan bokförda respektive skattemässiga värden för tillgångar och skulder samt för övriga skattemässiga avdrag eller underskott.

Uppskjutna skattefordringar nettoredovisas mot uppskjutna skatteskulder endast om de kan betalas med ett nettobelopp. Uppskjuten skatt beräknas utifrån gällande skattesats på balansdagen. Effekter av förändringar i gällande skattesatser resultatförs i den period förändringen lagstadsats. Uppskjutna skattefordringar reduceras till den del det inte är sannolikt att den underliggande skattefordran kommer att kunna realiseras inom en överskådlig framtid. Uppskjuten skattefordran redovisas som finansiella anläggningstillgång och uppskjuten skatteskuld som avsättning.

Materiella anläggningstillgångar

Materiella anläggningstillgångar redovisas till anskaffningsvärde minskat med ackumulerade avskrivningar och eventuella nedskrivningar.

Materiella anläggningstillgångar har delats upp på betydande komponenter när komponenterna har väsentligt olika nyttjandeperioder.

Avskrivningsbart belopp utgörs av anskaffningsvärdet minskat med ett beräknat restvärde om detta är väsentligt. Avskrivning sker linjärt över den förväntade nyttjandeperioden.

Följande avskrivningstider tillämpas:

Materiella anläggningstillgångar

Byggnader

| | |
|------------------|----------|
| Stomme | 25-30 år |
| Yttre/inre skikt | 20 år |
| Installation | 20 år |
| Markanläggningar | 10 år |

Maskiner och andra tekniska anläggningar

| | |
|---|---------|
| Fordon | 3-10 år |
| Containers, släpvagnar och övriga maskiner/anläggningar | 3-10 år |
| Inventarier, verktyg och installationer | 3-10 år |

Fordringar, skulder och avsättningar

Om inget annat anges ovan värderas kortfristiga fordringar till det lägsta av dess anskaffningsvärde och det belopp varmed de beräknas bli reglerade. Långfristiga fordringar och långfristiga skulder värderas efter det första värderingstillfället till upplupet anskaffningsvärde. Övriga skulder och avsättningar värderas till de belopp varmed de beräknas bli reglerade. Övriga tillgångar redovisas till anskaffningsvärde om inget annat anges ovan.

Noter

2024053115233 Not 1 Arvode till revisorer

| | Koncernen | | Moderföretaget | |
|--------------------|----------------|----------------|----------------|----------------|
| | 2023 | 2022 | 2023 | 2022 |
| EY AB | | | | |
| Revisionsuppdraget | 267 000 | 257 000 | 115 000 | 110 000 |
| Skatterådgivning | 49 500 | 48 500 | 22 000 | 21 000 |
| Övriga tjänster | 31 200 | 27 700 | 29 200 | 27 700 |
| | 347 700 | 333 200 | 166 200 | 158 700 |

Not 2 Anställda och personalkostnader

Medelantalet anställda

| | 2023 | | 2022 | |
|-------------------------|-----------------|-----------|-----------------|-----------|
| | Antal anställda | Varav män | Antal anställda | Varav män |
| Moderföretaget | 2 | 50% | 2 | 50% |
| Dotterföretag | 79 | 94% | 80 | 98% |
| Totalt koncernen | 81 | | 82 | |

Löner och andra ersättningar

| | Koncernen | | Moderföretaget | |
|------------------|-------------------|-------------------|------------------|------------------|
| | 2023 | 2022 | 2023 | 2022 |
| Styrelse och VD | 1 110 133 | 1 065 520 | 1 110 133 | 1 065 520 |
| Övriga anställda | 30 533 458 | 29 597 208 | 0 | 0 |
| | 31 643 591 | 30 662 728 | 1 110 133 | 1 065 520 |

Sociala kostnader

| | | | | |
|---------------------------------------|-------------------|-------------------|----------------|----------------|
| Pensionskostnader för styrelse och VD | 158 400 | 158 400 | 158 400 | 158 400 |
| Pensionskostnader övriga anställda | 1 636 663 | 1 581 925 | 0 | 0 |
| Övriga sociala kostnader | 10 322 303 | 9 818 881 | 388 874 | 374 806 |
| | 12 117 366 | 11 559 206 | 547 274 | 533 206 |

Könsfördelning bland ledande befattningshavare

| | Koncernen | | Moderföretaget | |
|--|------------|------------|----------------|------------|
| | 2023-12-31 | 2022-12-31 | 2023-12-31 | 2022-12-31 |
| Andel kvinnor i styrelsen | 33% | 33% | 33% | 33% |
| Andel män i styrelsen | 67% | 67% | 67% | 67% |
| Andel kvinnor bland övriga ledande befattningshavare | 0% | 0% | 0% | 0% |
| Andel män bland övriga ledande befattningshavare | 100% | 100% | 100% | 100% |

Uppgifterna avser förhållandet på balansdagen.

Not 3 Inköp och försäljning mellan koncernföretag

Moderföretaget

| | 2023 | 2022 |
|---|------|------|
| Andel av årets totala inköp som skett från andra företag inom koncernen | 32% | 34% |
| Andel av årets totala försäljning som skett till andra företag inom koncernen | 46% | 47% |

Not 4 Bokslutsdispositioner

Moderföretaget

| | 2023 | 2022 |
|---|-------------------|-------------------|
| Erhållet koncernbidrag | 17 000 000 | 10 700 000 |
| Skillnad mellan bokförd avskrivning och avskrivning enligt plan | 226 131 | 9 868 |
| | 17 226 131 | 10 709 868 |

Not 5 Skatt på årets resultat

| | Koncernen | | Moderföretaget | |
|--|-------------------|------------------|------------------|------------------|
| | 2023 | 2022 | 2023 | 2022 |
| Aktuell skatt | 11 008 747 | 7 481 974 | 3 845 360 | 2 240 591 |
| Justering avseende tidigare år | 207 235 | 0 | 207 235 | 0 |
| Förändring av uppskjuten skatt avseende temporära skillnader | -200 806 | 250 206 | -4 357 | -59 590 |
| Summa redovisad skatt | 11 015 176 | 7 732 180 | 4 048 238 | 2 181 001 |
| Genomsnittlig effektiv skattesats | 21,0% | 18,4% | 21,8% | 19,8% |
| Avstämning av effektiv skattesats | | | | |
| Redovisat resultat före skatt | 52 361 144 | 42 073 311 | 18 588 206 | 11 019 402 |
| Skatt på redovisat resultat enligt gällande skattesats (20,6%): | 10 786 395 | 8 667 102 | 3 829 170 | 2 269 997 |
| Skatteeffekt av: | | | | |
| Justering avseende tidigare år | 207 235 | 0 | 207 235 | 0 |
| Förändrad skattesats i Sverige | 0 | 0 | 0 | 0 |
| Skattereduktion för inventarieköp 2021 | 0 | -954 470 | 0 | -101 807 |
| Övriga ej avdragsgilla kostnader | 51 320 | 27 944 | 12 105 | 13 100 |
| Ej skattepliktiga intäkter | -29 774 | -8 396 | -272 | -289 |
| Summa redovisad skatt | 11 015 176 | 7 732 180 | 4 048 238 | 2 181 001 |
| Effektiv skattesats | 21,0% | 18,4% | 21,8% | 19,8% |

Not 6 Goodwill

| | | | | |
|---|----------------|----------|----------|----------|
| Ingående anskaffningsvärden | 0 | 0 | 0 | 0 |
| Årets anskaffningar | 212 000 | 0 | 0 | 0 |
| Utgående ackumulerade anskaffningsvärden | 212 000 | 0 | 0 | 0 |
| Ingående avskrivningar | 0 | 0 | 0 | 0 |
| Årets avskrivningar | -42 400 | 0 | 0 | 0 |
| Utgående ackumulerade avskrivningar | -42 400 | 0 | 0 | 0 |
| Utgående redovisat värde | 169 600 | 0 | 0 | 0 |

Not 7 Byggnader och mark

| | Koncernen | | Moderföretaget | |
|---|--------------------|--------------------|--------------------|--------------------|
| | 2023-12-31 | 2022-12-31 | 2023-12-31 | 2022-12-31 |
| Ingående anskaffningsvärden | 79 197 729 | 75 253 377 | 31 271 052 | 28 692 057 |
| Årets anskaffningar | 6 454 717 | 3 944 352 | 5 890 678 | 2 578 995 |
| Försäljningar/utrangeringar | 0 | 0 | 0 | 0 |
| Utgående ackumulerade anskaffningsvärden | 85 652 446 | 79 197 729 | 37 161 730 | 31 271 052 |
| Ingående avskrivningar | -29 169 783 | -26 622 107 | -18 665 714 | -17 686 929 |
| Försäljningar/utrangeringar | 0 | 0 | 0 | 0 |
| Årets avskrivningar | -2 399 987 | -2 547 676 | -806 119 | -978 785 |
| Utgående ackumulerade avskrivningar | -31 569 770 | -29 169 783 | -19 471 833 | -18 665 714 |
| Ingående uppskrivningar | 3 898 000 | 3 898 000 | 624 233 | 624 233 |
| Ingående ackumulerade avskrivningar på uppskrivningar | -3 335 958 | -3 236 049 | -485 091 | -485 091 |
| Årets avskrivningar på uppskrivet belopp | -99 909 | -99 909 | 0 | 0 |
| Utgående ackumulerade uppskrivningar | 462 133 | 562 042 | 139 142 | 139 142 |
| Utgående redovisat värde | 54 544 809 | 50 589 988 | 17 829 039 | 12 744 480 |

2024-05-31 15:26

Not 8 Maskiner och andra tekniska anläggningar

| | Koncernen | | Moderföretaget | |
|---|----------------------------|----------------------------|---------------------------|---------------------------|
| | 2023-12-31 | 2022-12-31 | 2023-12-31 | 2022-12-31 |
| Ingående anskaffningsvärden | 243 355 343 | 234 671 426 | 76 041 450 | 73 929 190 |
| Årets anskaffningar | 21 069 513 | 24 121 357 | 2 759 610 | 4 069 500 |
| Försäljningar/utrangeringar | -8 644 440 | -15 437 440 | -3 704 440 | -1 957 240 |
| Utgående ackumulerade anskaffningsvärden | <u>255 780 416</u> | <u>243 355 343</u> | <u>75 096 620</u> | <u>76 041 450</u> |
| Ingående avskrivningar | -183 853 246 | -175 984 474 | -62 423 095 | -61 265 790 |
| Försäljningar/utrangeringar | 6 424 440 | 9 957 820 | 3 704 440 | 1 957 240 |
| Årets avskrivningar | -18 070 874 | -17 826 592 | -3 251 943 | -3 114 545 |
| Utgående ackumulerade avskrivningar | <u>-195 499 680</u> | <u>-183 853 246</u> | <u>-61 970 598</u> | <u>-62 423 095</u> |
| Utgående redovisat värde | 60 280 736 | 59 502 097 | 13 126 022 | 13 618 355 |

2024053115237

Not 9 Inventarier, verktyg och installationer

| | Koncernen | | Moderföretaget | |
|---|-------------------|-------------------|-------------------|-------------------|
| | 2023-12-31 | 2022-12-31 | 2023-12-31 | 2022-12-31 |
| Ingående anskaffningsvärden | 4 938 527 | 4 435 127 | 4 158 934 | 4 124 990 |
| Årets anskaffningar | 196 126 | 503 400 | 71 126 | 503 400 |
| Försäljningar/utrangeringar | 0 | 0 | 0 | -469 456 |
| Utgående ackumulerade anskaffningsvärden | 5 134 653 | 4 938 527 | 4 230 060 | 4 158 934 |
| Ingående avskrivningar | -4 559 977 | -4 077 465 | -3 797 050 | -3 800 661 |
| Försäljningar/utrangeringar | 0 | 0 | 0 | 469 456 |
| Årets avskrivningar | -253 500 | -482 512 | -195 168 | -465 845 |
| Utgående ackumulerade avskrivningar | -4 813 477 | -4 559 977 | -3 992 218 | -3 797 050 |
| Utgående redovisat värde | 321 176 | 378 550 | 237 842 | 361 884 |

Not 10 Kortfristiga placeringar

| | Koncernen | | Moderföretaget | |
|---|-------------------|-------------------|-------------------|-------------------|
| | 2023-12-31 | 2022-12-31 | 2023-12-31 | 2022-12-31 |
| Ingående anskaffningsvärden | 37 027 356 | 35 227 356 | 37 027 356 | 35 227 356 |
| Årets anskaffningar | 0 | 1 800 000 | 0 | 1 800 000 |
| Utgående ackumulerade anskaffningsvärden | 37 027 356 | 37 027 356 | 37 027 356 | 37 027 356 |
| Ingående nedskrivningar | -1 005 981 | 0 | -1 005 981 | 0 |
| Återförda nedskrivningar | 1 005 981 | 0 | 1 005 981 | 0 |
| Årets nedskrivningar | 0 | -1 005 981 | 0 | -1 005 981 |
| Utgående ackumulerade nedskrivningar | 0 | -1 005 981 | 0 | -1 005 981 |
| Utgående redovisat värde | 37 027 356 | 35 227 356 | 37 027 356 | 35 227 356 |

Marknadsvärdet på placeringen per balansdagen uppgår till 38 106 701 SEK

Not 11 Andel aktier och kvotvärde i moderbolag

| | Antal aktier | Kvotvärde |
|----------------|---------------|-----------|
| Antal A-aktier | 35 000 | 100 |
| | 35 000 | |

Not 12 Andelar i koncernföretag

| | Moderföretaget | |
|--|----------------|----------------|
| | 2023-12-31 | 2022-12-31 |
| Ingående anskaffningsvärden | 700 000 | 700 000 |
| Utgående ackumulerade anskaffningsvärden | 700 000 | 700 000 |
| Utgående redovisat värde | 700 000 | 700 000 |

Not 13 Vinstdisposition moderbolaget

Styrelsen föreslår att till förfogande stående vinstmedel

| | |
|---------------------|-------------------|
| Balanserat resultat | 14 094 366 |
| Årets resultat | 14 539 968 |
| | 28 634 334 |

disponeras så att

| | |
|-------------------------|-------------------|
| till aktieägare utdelas | 7 000 000 |
| i ny räkning överföres | 21 634 334 |
| | 28 634 334 |

Not 14 Specifikation av andelar i koncernföretag

| Namn | Eget kapital | Kapital- andel | Årets resultat | Antal andelar | Bokfört värde |
|---------------------------------------|--------------|-------------------|-------------------|------------------|------------------|
| Elfsborgs Miljö AB | 9 424 580 | 100% | 2 004 942 | 100 | 100 000 |
| Smålands Miljö AB | 43 161 080 | 100% | 8 716 211 | 1 000 | 100 000 |
| JRAB, Jönköpings Renhållning AB | 42 525 381 | 100% | 9 095 496 | 1 000 | 100 000 |
| Torsvik Center AB | 2 245 554 | 100% | 587 300 | 1 000 | 100 000 |
| Tranås Renhållning AB | 21 751 379 | 100% | 5 662 620 | 1 000 | 100 000 |
| Fastighets AB Kiselvägen | 446 935 | 100% | 35 447 | 1 000 | 100 000 |
| Torsviks Entreprenad AB | 3 539 763 | 100% | 1 216 587 | 1 000 | 100 000 |
| Summa andelar i koncernföretag | | | | | 700 000 |

| | Org.nr. | Säte |
|---------------------------------|-------------|-----------|
| Elfsborgs Miljö AB | 556428-3553 | Tranemo |
| Smålands Miljö AB | 556438-7008 | Nässjö |
| JRAB, Jönköpings Renhållning AB | 556438-6885 | Jönköping |
| Torsvik Center AB | 556438-6943 | Värnamo |
| Tranås Renhållning AB | 556240-8541 | Tranås |
| Fastighets AB Kiselvägen | 556687-1132 | Jönköping |
| Torsviks Entreprenad AB | 556569-6290 | Jönköping |

Not 15 Obeskattade reserver

| | Moderföretaget | |
|--------------------------------|------------------|------------------|
| | 2023-12-31 | 2022-12-31 |
| Akkumulerade överavskrivningar | 6 696 833 | 6 922 964 |
| | 6 696 833 | 6 922 964 |

Not 16 Avsättningar

| | Koncernen | | Moderföretaget | |
|-------------------------------|------------------|------------------|----------------|----------------|
| | 2023-12-31 | 2022-12-31 | 2023-12-31 | 2022-12-31 |
| <i>Uppskjuten skatteskuld</i> | | | | |
| Belopp vid årets ingång | 5 538 193 | 5 287 988 | 380 949 | 440 539 |
| Årets avsättningar | 20 074 | 413 021 | 0 | 0 |
| Under året återförda belopp | -220 880 | -162 816 | -4 357 | -59 590 |
| | 5 337 387 | 5 538 193 | 376 592 | 380 949 |

Not 17 Upplupna kostnader och förutbetalda intäkter

| | Koncernen | | Moderföretaget | |
|---------------------------|-------------------|-------------------|------------------|------------------|
| | 2023-12-31 | 2022-12-31 | 2023-12-31 | 2022-12-31 |
| Upplupna löner | 1 296 230 | 1 463 572 | 0 | 0 |
| Upplupna semesterlöner | 4 241 316 | 4 018 532 | 111 641 | 106 288 |
| Upplupna sociala avgifter | 3 304 392 | 2 838 049 | 117 681 | 102 683 |
| Övriga upplupna kostnader | 10 663 047 | 10 336 591 | 2 259 275 | 2 068 741 |
| | 19 504 985 | 18 656 744 | 2 488 597 | 2 277 712 |

Not 18 Ställda säkerheter, ansvarsförbindelser samt eventalförpliktelser

| | Koncernen | | Moderföretaget | |
|--|-------------------|-------------------|-------------------|-------------------|
| | 2023-12-31 | 2022-12-31 | 2023-12-31 | 2022-12-31 |
| Säkerheter ställda för egna skulder till kreditinstitut: | | | | |
| Företagsinteckningar | 5 000 000 | 5 000 000 | 5 000 000 | 5 000 000 |
| Fastighetsinteckningar | 5 700 000 | 5 700 000 | 5 700 000 | 5 700 000 |
| Borgensförbindelser till förmån för koncernföretag | 0 | 0 | 700 000 | 700 000 |
| | 10 700 000 | 10 700 000 | 11 400 000 | 11 400 000 |

Not 19 Väsentliga händelser efter räkenskapsårets utgång

För räkenskapsåret 2024 är omvärldsförutsättningarna fortsatt osäkra till följd av det säkerhetspolitiska läget i Europa och mellanöstern. Det är därför inte möjligt att fullt ut bedöma omfattningen av de direkta och indirekta effekterna för bolaget. Styrelsens bedömning i nuläget är dock att bolaget inte kommer påverkas väsentligt av dessa faktorer.

Not 20 Nyckeltalsdefinitioner

Rörelsemarginal

Rörelseresultat i procent av nettoomsättningen

Justerat eget kapital

Eget kapital med tillägg för obeskattade reserver som reducerats med uppskjuten skatt.

Avkastning på eget kapital

Resultat efter finansiella poster i procent av genomsnittligt justerat eget kapital

Soliditet

Justerat eget kapital i procent av balansomslutning


Jönköping den 29 maj 2024



Richard Samuelsson
Verkställande direktör




Göran Samuelsson



Henriette Samuelsson

Min revisionsberättelse har lämnats den 29 maj 2024



Stefan Landström Andersson
Auktoriserad Revisor

Revisionsberättelse

Till bolagsstämman i JRAB JR-Företagen Aktiebolag, org.nr 556151-9868

Rapport om årsredovisningen och koncernredovisningen

Uttalanden

Jag har utfört en revision av årsredovisningen och koncernredovisningen för JRAB JR-Företagen Aktiebolag för räkenskapsåret 2023-01-01 – 2023-12-31.

Enligt min uppfattning har årsredovisningen och koncernredovisningen upprättats i enlighet med årsredovisningslagen och ger en i alla väsentliga avseenden rättvisande bild av moderbolagets och koncernens finansiella ställning per den 31 december 2023 och av dessas finansiella resultat och kassaflöden för året enligt årsredovisningslagen. Förvaltningsberättelsen är förenlig med årsredovisningens och koncernredovisningens övriga delar.

Jag tillstyrker därför att bolagsstämman fastställer resultaträkningen och balansräkningen för moderbolaget och koncernen.

Grund för uttalanden

Jag har utfört revisionen enligt International Standards on Auditing (ISA) och god revisionssed i Sverige. Mitt ansvar enligt dessa standarder beskrivs närmare i avsnittet Revisorns ansvar. Jag är oberoende i förhållande till moderbolaget och koncernen enligt god revisorssed i Sverige och har i övrigt fullgjort mitt yrkesetiska ansvar enligt dessa krav.

Jag anser att de revisionsbevis jag har inhämtat är tillräckliga och ändamålsenliga som grund för mina uttalanden.

Styrelsen och verkställande direktören i bolaget

Det är styrelsen och verkställande direktören som har ansvaret för att årsredovisningen och koncernredovisningen upprättas och att de ger en rättvisande bild enligt årsredovisningslagen. Styrelsen och verkställande direktören ansvarar även för den interna kontroll som de bedömer är nödvändig för att upprätta en årsredovisning och koncernredovisning som inte innehåller några väsentliga felaktigheter, vare sig dessa beror på oegentligheter eller misstag.

Vid upprättandet av årsredovisningen och koncernredovisningen ansvarar styrelsen och verkställande direktören för bedömningen av bolagets och koncernens förmåga att fortsätta verksamheten. De upplyser, när så är tillämpligt, om förhållanden som kan påverka förmågan att fortsätta verksamheten och att använda antagandet om fortsatt drift. Antagandet om fortsatt drift tillämpas dock inte om styrelsen och verkställande direktören avser att likvidera bolaget, upphöra med verksamheten eller inte har något realistiskt alternativ till att göra något av detta.

Revisorns ansvar

Mina mål är att uppnå en rimlig grad av säkerhet om att årsredovisningen och koncernredovisningen som helhet inte innehåller några väsentliga felaktigheter, vare sig dessa beror på oegentligheter eller misstag, och att lämna en revisionsberättelse som innehåller mina uttalanden. Rimlig säkerhet är en hög grad av säkerhet, men är ingen garanti för att en revision som utförs enligt ISA och god revisionssed i Sverige alltid kommer att upptäcka en väsentlig felaktighet om en sådan finns. Felaktigheter kan uppstå på grund av oegentligheter eller misstag och anses vara väsentliga om de enskilt eller tillsammans rimligen kan förväntas påverka de ekonomiska beslut som användare fattar med grund i årsredovisningen och koncernredovisningen.

Som del av en revision enligt ISA använder jag professionellt omdöme och har en professionellt skeptisk inställning under hela revisionen. Dessutom:

- identifierar och bedömer jag riskerna för väsentliga felaktigheter i årsredovisningen och koncernredovisningen, vare sig dessa beror på oegentligheter eller misstag, utformar och utför granskningsåtgärder bland annat utifrån dessa risker och inhämtar revisionsbevis som är tillräckliga och ändamålsenliga för att utgöra en grund för mina uttalanden. Risken för att inte upptäcka en väsentlig felaktighet till följd av oegentligheter är högre än för en väsentlig felaktighet som beror på misstag, eftersom oegentligheter kan innefatta agerande i maskopi, förfalskning, avsiktliga utelämnanden, felaktig information eller åsidosättande av intern kontroll.
- skaffar jag mig en förståelse av den del av bolagets interna kontroll som har betydelse för min revision för att utforma granskningsåtgärder som är lämpliga med hänsyn till omständigheterna, men inte för att uttala mig om effektiviteten i den interna kontrollen.
- utvärderar jag lämpligheten i de redovisningsprinciper som används och rimligheten i styrelsens och verkställande direktörens uppskattningar i redovisningen och tillhörande upplysningar.
- drar jag en slutsats om lämpligheten i att styrelsen och verkställande direktören använder antagandet om fortsatt drift vid upprättandet av årsredovisningen och koncernredovisningen. Jag drar också en slutsats, med grund i de inhämtade revisionsbevisen, om det finns någon väsentlig osäkerhetsfaktor som avser sådana händelser eller förhållanden som kan leda till betydande tvivel om bolagets och koncernens förmåga att fortsätta verksamheten. Om jag drar slutsatser att det finns en väsentlig osäkerhetsfaktor, måste jag i revisionsberättelsen fästa uppmärksamheten på upplysningarna i årsredovisningen och koncernredovisningen om den väsentliga osäkerhetsfaktorn eller, om sådana upplysningar är otillräckliga, modifiera uttalandet om årsredovisningen och koncernredovisningen. Mina slutsatser baseras på de revisionsbevis som inhämtas fram till datumet för revisionsberättelsen. Dock kan framtida händelser eller förhållanden göra att ett bolag och en koncern inte längre kan fortsätta verksamheten.
- utvärderar jag den övergripande presentationen, strukturen och innehållet i årsredovisningen och koncernredovisningen, däribland upplysningarna, och om årsredovisningen och koncernredovisningen återger de underliggande transaktionerna och händelserna på ett sätt som ger en rättvisande bild.
- inhämtar jag tillräckliga och ändamålsenliga revisionsbevis avseende den finansiella informationen för enheterna eller affärsaktiviteterna inom koncernen för att göra ett uttalande avseende koncernredovisningen. Jag ansvarar för styrning, övervakning och utförande av koncernrevisionen. Jag är ensam ansvarig för mina uttalanden.

Jag måste informera styrelsen om bland annat revisionens planerade omfattning och inriktning samt tidpunkten för den. Jag måste också informera om betydelsefulla iakttagelser under revisionen, däribland de eventuella betydande brister i den interna kontrollen som jag identifierat.



Rapport om andra krav enligt lagar och andra författningar

Uttalanden

Utöver min revision av årsredovisningen och koncernredovisningen har jag även utfört en revision av styrelsens och verkställande direktörens förvaltning av JRAB JR-Företagen Aktiebolag för räkenskapsåret 2023-01-01 – 2023-12-31 samt av förslaget till dispositioner beträffande bolagets vinst eller förlust.

Jag tillstyrker att bolagsstämman disponerar vinsten enligt förslaget i förvaltningsberättelsen och beviljar styrelsens ledamöter och verkställande direktören ansvarsfrihet för räkenskapsåret.

Grund för uttalanden

Jag har utfört revisionen enligt god revisionssed i Sverige. Mitt ansvar enligt denna beskrivs närmare i avsnittet Revisorns ansvar. Jag är oberoende i förhållande till moderbolaget och koncernen enligt god revisorssed i Sverige och har i övrigt fullgjort mitt yrkesetiska ansvar enligt dessa krav.

Jag anser att de revisionsbevis jag har inhämtat är tillräckliga och ändamålsenliga som grund för mina uttalanden.

Styrelsens och verkställandets direktörens ansvar

Det är styrelsen som har ansvaret för förslaget till dispositioner beträffande bolagets vinst eller förlust. Vid förslag till utdelning innefattar detta bland annat en bedömning av om utdelningen är försvarlig med hänsyn till de krav som bolagets och koncernens verksamhetsart, omfattning och risker ställer på storleken av moderbolagets och koncernens egna kapital, konsolideringsbehov, likviditet och ställning i övrigt.

Styrelsen ansvarar för bolagets organisation och förvaltningen av bolagets angelägenheter. Detta innefattar bland annat att fortlöpande bedöma bolagets och koncernens ekonomiska situation och att tillse att bolagets organisation är utformad så att bokföringen, medelsförvaltningen och bolagets ekonomiska angelägenheter i övrigt kontrolleras på ett betryggande sätt. Verkställande direktören ska sköta den löpande förvaltningen enligt styrelsens riktlinjer och anvisningar och bland annat vidta de åtgärder som är nödvändiga för att bolagets bokföring ska fullgöras i överensstämmelse med lag och för att medelsförvaltningen ska skötas på ett betryggande sätt.

Revisorns ansvar

Mitt mål beträffande revisionen av förvaltningen, och därmed mitt uttalande om ansvarsfrihet, är att inhämta revisionsbevis för att med en rimlig grad av säkerhet kunna bedöma om någon styrelseledamot eller verkställande direktören i något väsentligt avseende:


- företagit någon åtgärd eller gjort sig skyldig till någon försummelse som kan föranleda ersättningsskyldighet mot bolaget, eller
- på något annat sätt handlat i strid med aktiebolagslagen, årsredovisningslagen eller bolagsordningen.

Mitt mål beträffande revisionen av förslaget till dispositioner av bolagets vinst eller förlust, och därmed mitt uttalande om detta, är att med rimlig grad av säkerhet bedöma om förslaget är förenligt med aktiebolagslagen.

Rimlig säkerhet är en hög grad av säkerhet, men ingen garanti för att en revision som utförs enligt god revisionssed i Sverige alltid kommer att upptäcka åtgärder eller försummelser som kan föranleda ersättningsskyldighet mot bolaget, eller att ett förslag till dispositioner av bolagets vinst eller förlust inte är förenligt med aktiebolagslagen.

Som en del av en revision enligt god revisionssed i Sverige använder jag professionellt omdöme och har en professionellt skeptisk inställning under hela revisionen. Granskningen av förvaltningen och förslaget till dispositioner av bolagets vinst eller förlust grundar sig främst på revisioner av räkenskaperna. Vilka tillkommande granskningsåtgärder som utförs baseras på min professionella bedömning med utgångspunkt i risk och väsentlighet. Det innebär att jag fokuserar granskningen på sådana åtgärder, områden och förhållanden som är väsentliga för verksamheten och där avsteg och överträdelser skulle ha särskild betydelse för bolagets situation. Jag går igenom och prövar fattade beslut, beslutsunderlag, vidtagna åtgärder och andra förhållanden som är relevanta för mitt uttalande om ansvarsfrihet. Som underlag för mitt uttalande om styrelsens förslag till dispositioner beträffande bolagets vinst eller förlust har jag granskat styrelsens motiverade yttrande samt ett urval av underlagen för detta för att kunna bedöma om förslaget är förenligt med aktiebolagslagen.

Jönköping den 29 maj 2024


Stefan Landström Andersson
Auktoriserad revisör