

2025012300267

Årsredovisning för
Torekov Bygg & Städ AB

559237-3392

Räkenskapsåret

2023-07-01 - 2024-06-30

| | |
|------------------------|---|
| Förvaltningsberättelse | 1 |
| Resultaträkning | 3 |
| Balansräkning | 4 |
| Noter | 6 |
| Underskrifter | 7 |

Förvaltningsberättelse

Styrelsen för Torekov Bygg & Städ AB, 559237-3392, avger följande årsredovisning för räkenskapsåret 2023-07-01 - 2024-06-30.

Verksamheten

Allmänt om verksamheten

Företaget bedriver byggnadsverksamhet samt städning och trädgårdsskötsel.

Företaget har sitt säte i Båstad.

Flerårsöversikt

| | 2023/2024 | 2022/2023 | 2021/2022 | Belopp i kr 2020/2021 |
|-----------------------------------|-----------|-----------|-----------|--------------------------|
| Nettoomsättning | 2 190 695 | 1 716 035 | 1 716 035 | 1 650 906 |
| Resultat efter finansiella poster | -204 396 | 362 035 | 362 035 | -4 872 |
| Soliditet % | 25,3 | 59,5 | 58,8 | 24,1 |

Nyckeltalsdefinitioner

Nettoomsättning

Rörelsens huvudintäkter, fakturerade kostnader, sidointäkter samt intäktskorrigeringar.

Resultat efter finansiella poster

Resultat efter finansiella intäkter och kostnader, men före skatter.

Soliditet

(Totalt eget kapital + (100 % - aktuell bolagsskattesats av obeskattade reserver)) / Totala tillgångar

Förändringar i eget kapital

| | Aktie- kapital | Balanserat resultat | Årets resultat |
|--------------------------------|-------------------|------------------------|-----------------|
| Belopp vid årets ingång | 25 000 | 73 193 | 284 780 |
| Balanseras i ny räkning | | 284 780 | -284 780 |
| Årets resultat | | | -204 396 |
| Belopp vid årets utgång | 25 000 | 357 973 | -204 396 |

Kommentar

Raden 'Belopp vid årets ingång' i kolumnen 'Årets resultat' (284 780) stämmer inte med raden i balansräkningen (290 626) på grund av en differens på 5845 kr från förra årets resultat och som blev rättad nu.

2025012300268

Resultatdisposition

Belopp i kr

Till årsstämman förfogande står följande medel:

| | |
|---------------------|----------------|
| Balanserat resultat | 357 973 |
| Årets resultat | -204 396 |
| Summa | 153 577 |

Styrelsen föreslår att medlen disponeras enligt följande:

| | |
|-------------------------|----------------|
| Balanseras i ny räkning | 153 577 |
| Summa | 153 577 |

2025012300269



Resultaträkning


| Belopp i kr | Not | 2023-07-01 - 2024-06-30 | 2022-07-01 - 2023-06-30 |
|---|-----|----------------------------|----------------------------|
| Rörelseintäkter, lagerförändringar m.m. | | | |
| Nettoomsättning | | 2 190 695 | 1 716 035 |
| Övriga rörelseintäkter | | 11 485 | -1 |
| Summa rörelseintäkter, lagerförändringar m.m. | | 2 202 180 | 1 716 034 |
| Rörelsekostnader | | | |
| Råvaror och förnödenheter | | -1 159 994 | -573 095 |
| Övriga externa kostnader | | -271 905 | -262 663 |
| Personalkostnader | 2 | -958 085 | -504 486 |
| Av- och nedskrivningar av materiella och immateriella anläggningstillgångar | | -9 980 | -9 980 |
| Summa rörelsekostnader | | -2 399 964 | -1 350 224 |
| Rörelseresultat | | -197 784 | 365 810 |
| Finansiella poster | | | |
| Övriga ränteintäkter och liknande resultatposter | | 104 | 5 |
| Räntekostnader och liknande resultatposter | | -6 716 | -3 780 |
| Summa finansiella poster | | -6 612 | -3 775 |
| Resultat efter finansiella poster | | -204 396 | 362 035 |
| Resultat före skatt | | -204 396 | 362 035 |
| Skatter | | | |
| Skatt på årets resultat | | 0 | -77 254 |
| Årets resultat | | -210 241 | 290 626 |

2025012300270

Balansräkning

| <i>Belopp i kr</i> | <i>Not</i> | <i>2024-06-30</i> | <i>2023-06-30</i> |
|---|------------|-------------------|-------------------|
| TILLGÅNGAR | | | |
| Anläggningstillgångar | | | |
| Materiella anläggningstillgångar | | | |
| Inventarier, verktyg och installationer | 3 | 6 313 | 16 293 |
| Summa materiella anläggningstillgångar | | 6 313 | 16 293 |
| Summa anläggningstillgångar | | 6 313 | 16 293 |
| Omsättningstillgångar | | | |
| Kortfristiga fordringar | | | |
| Kundfordringar | | 167 116 | 13 726 |
| Övriga fordringar | | 32 835 | 3 516 |
| Förutbetalda kostnader och upplupna intäkter | | 356 929 | 496 285 |
| Summa kortfristiga fordringar | | 556 880 | 513 527 |
| Kassa och bank | | | |
| Kassa och bank | | 141 445 | 123 616 |
| Summa kassa och bank | | 141 445 | 123 616 |
| Summa omsättningstillgångar | | 698 325 | 637 143 |
| SUMMA TILLGÅNGAR | | 704 638 | 653 436 |


2025012300271



Balansräkning

| <i>Belopp i kr</i> | <i>Not</i> | <i>2024-06-30</i> | <i>2023-06-30</i> |
|--|------------|-------------------|-------------------|
| EGET KAPITAL OCH SKULDER | | | |
| Eget kapital | | | |
| Bundet eget kapital | | | |
| Aktiekapital | | 25 000 | 25 000 |
| Summa bundet eget kapital | | 25 000 | 25 000 |
| Fritt eget kapital | | | |
| Balanserat resultat | | 357 973 | 73 193 |
| Årets resultat | | -204 396 | 290 626 |
| Summa fritt eget kapital | | 153 577 | 363 819 |
| Summa eget kapital | | 178 577 | 388 819 |
| Långfristiga skulder | | | |
| Checkräkningskredit | | 429 | 429 |
| Summa långfristiga skulder | | 429 | 429 |
| Kortfristiga skulder | | | |
| Leverantörsskulder | | 210 481 | 148 537 |
| Skatteskulder | | -26 388 | 53 065 |
| Övriga skulder | | 439 443 | 43 030 |
| Upplupna kostnader och förutbetalda intäkter | | -97 904 | 25 401 |
| Summa kortfristiga skulder | | 525 632 | 270 033 |
| SUMMA EGET KAPITAL OCH SKULDER | | 704 638 | 659 281 |

2025012300272



Noter

Belopp i kr om inget annat anges.

Not 1 Redovisningsprinciper

Redovisningsprinciper

Årsredovisningen är upprättad i enlighet med årsredovisningslagen och Bokföringsnämndens allmänna råd (BFNAR 2016:10) om årsredovisning i mindre företag.

Materiella anläggningstillgångar

Avskrivningar

| | År |
|---|----|
| Inventarier, verktyg och installationer | 5 |

Not 2 Medelantalet anställda

| | 2023-07-01 - 2024-06-30 | 2022-07-01 - 2023-06-30 |
|------------------------|----------------------------|----------------------------|
| Medelantalet anställda | 2 | 2 |

Not 3 Inventarier, verktyg och installationer

| | 2024-06-30 | 2023-06-30 |
|--------------------------------------|----------------|----------------|
| Ingående anskaffningsvärden | 49 900 | 49 900 |
| Utgående anskaffningsvärden | 49 900 | 49 900 |
| Ingående avskrivningar | -33 607 | -23 627 |
| Förändringar av avskrivningar | | |
| Årets avskrivningar | -9 980 | -9 980 |
| Utgående avskrivningar | -43 587 | -33 607 |
| Redovisat värde | 6 313 | 16 293 |

2025012300273

Underskrifter



Båstad

Datum framgår av den digitala underskriften.



Zalan Varga
Styrelseledamot

2025012300274



This documents contains 8 pages before this page
Dokumentet inneholder 8 sider før denne siden

Tämä asiakirja sisältää 8 sivua ennen tätä sivua
Dette dokument indeholder 8 sider før denne side

Detta dokument innehåller 8 sidor före denna sida

ANDREA HAJDU



ac8c9b77-c16d-4ea8-ab2c-6a213a52ef04 - 2025-01-15 10:18:09 UTC +02:00
BankID / Freja eID - 3a08db90-7d9d-4dcb-93d5-bef3f9b92222 - SE

2025012300275



| | | | | |
|-------------------|----------------------|--------------------|-------------------------|------------------------------|
| authority to sign | asemavaltuus | ställningsfullmakt | autoritet til å signere | myndighed til at underskrive |
| representative | nimenkirjoitusoikeus | firmateckningsrätt | representant | repræsentant |
| custodial | huoltaja/edunvalvoja | förvaltare | foresatte/verge | frihedsberøvende |