

Årsredovining

för

Bjerke Stockholm AB

556995-1485

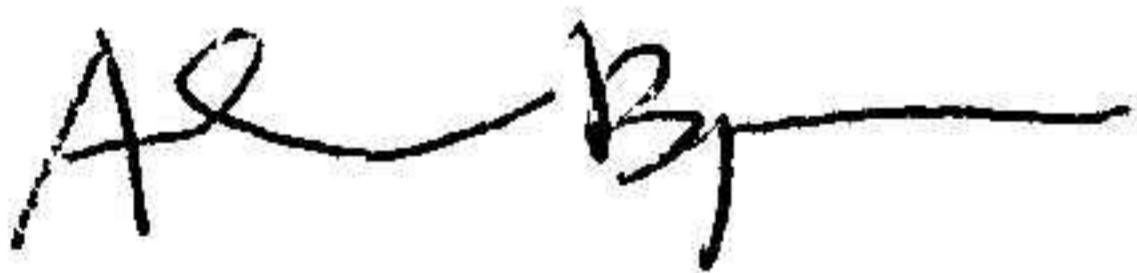
Räkenskapsåret

2022

Fastställelseintyg

Undertecknad styrelseledamot intygar härmed, dels att denna kopia av årsredovisningen överensstämmer med originalet, dels att resultat- och balansräkningen fastställts på årsstämma 2023-04-26. Årsstämman beslöt tillika godkänna styrelsens förslag till resultatdisposition.

Stockholm den 26/4-23



Andreas Bjerke

Årsredovining

för

Bjerke Stockholm AB

556995-1485

Räkenskapsåret

2022

Styrelsen för Bjerke Stockholm AB får härmed avge årsredovisning för
räkenskapsåret 2022-01-01 - 2022-12-31.

Förvaltningsberättelse

Allmänt om verksamheten

Bolaget förvaltar fast och lös egendom. På bokslutsdagen innehade bolaget bankmedel,
1 598 aktier (0,65%) i Allra Sverige AB, 556934-3774 samt 1 855 aktier (1%) i FSF Holding AB,
556836-0704.

Väsentliga händelser under och efter räkenskapsåret

I januari 2022 så lämnade Allra Sverige AB in en ansökan om konkurs. Värdet på aktierna i bolaget,
liksom i FSF Holding AB, har satts till noll kronor.

Flerårsöversikt

	2022	2021	2020	2019	2018
Nettoomsättning	0	0	0	0	0
Resultat efter finansiella poster	-364	-2 621 510	-3 037	-3 581	-5 375
Soliditet (%)	100%	100%	100,0%	100,0%	100,0%

Förslag till vinstdisposition

Till årsstämman förfogande står följande vinstmedel:

Balanserad vinst	2 321 548
Årets resultat	-364
	<u>2 321 184</u>

Styrelsen föreslår att vinsten disponeras så att;

till aktieägare utdela	195 250
i ny räkning överföres	2 125 934
	<u>2 321 184</u>

Styrelsen föreslås bemyndigas att besluta om tidpunkt då utdelningen skall betalas.
Styrelsen anser att förslaget är förenligt med försiktighetsregeln i 17 kap 3 § aktiebolags-
lagen enligt följande redogörelse: Styrelsens uppfattning är att den föreslagna utdelningen
ej hindrar bolaget från att fullgöra sina förpliktelser på kort eller lång sikt, ej heller fullgöra
erforderliga investeringar

Bolagets resultat och ställning i övrigt framgår av efterföljande resultat- och balansräkning
med tilläggsupplysningar.

Resultaträkning	Not	2022-01-01 -2022-12-31	2021-01-01 -2021-12-31
Rörelsens kostnader			
Övriga externa kostnader		-4 613	-4 394
Summa rörelsekostnader		-4 613	-4 394
Resultat från finansiella poster			
Resultat från övriga värdepapper och fordringar som är anläggningstillgångar		0	-2 619 122
Övriga ränteintäkter och liknande resultatposter		4 249	2 006
Summa finansiella poster		4 249	-2 617 116
Resultat efter finansiella poster		-364	-2 621 510
Årets resultat		-364	-2 621 510

Balansräkning	Not	2022-12-31	2021-12-31
Tillgångar			
Anläggningstillgångar			
<i>Materiella anläggningstillgångar</i>			
Konst		20 000	20 000
<i>Finansiella anläggningstillgångar</i>	1		
Andra långfristiga värdepappersinnehav		900 000	500 000
Summa anläggningstillgångar		920 000	520 000
Omsättningstillgångar			
Kassa och bank		1 451 184	2 039 099
Summa omsättningstillgångar		1 451 184	2 039 099
Summa tillgångar		2 371 184	2 559 099

AS

Balansräkning	Not	2022-12-31	2021-12-31
Eget kapital och skulder			
Eget kapital	2		
<i>Bundet eget kapital</i>			
Aktiekapital (500 aktier)		50 000	50 000
<i>Fritt eget kapital</i>			
Balanserad vinst		2 321 548	5 130 609
Årets resultat		-364	-2 621 510
		2 321 184	2 509 099
Summa eget kapital		2 371 184	2 559 099
Summa eget kapital och skulder		2 371 184	2 559 099

Ställda panter	Inga	Inga
Ansvarsförbindelser	Inga	Inga

Tilläggsupplysningar

Redovisnings- och värderingprinciper

Årsredovisningen har upprättats enligt årsredovisningslagen och Bokföringsnämndens allmänna råd för mindre företag, BFNAR 2008:1.

Fordringar har upptagits till de belopp varmed de beräknas inflyta.

Övriga tillgångar och skulder har upptagits till anskaffningsvärden där inget annat anges.

Periodisering av inkomster och utgifter har skett enligt god redovisningssed.

 AD

Noter

Avskrivningar

Den enda materiella anläggningstillgång i bolaget är ej avskrivningsbar konst.

Not 1

Aktier och andelar

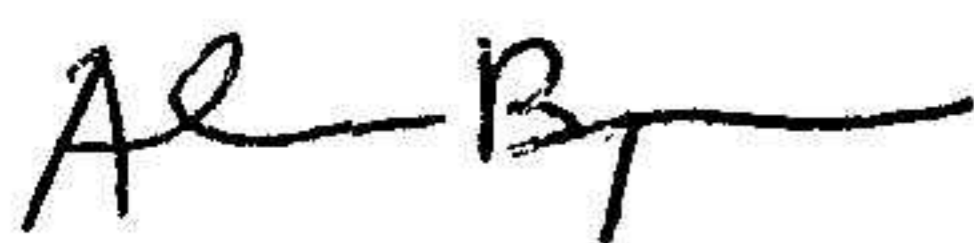
	2022-12-31	2021-12-31
Allra Sverige AB, 1 598 aktier	0	2 619 122
Nedskrivning	0	-2 619 122
FSF Holding AB, 1 855 aktier	0	0
Avanza, kapitalförsäkring	900 000	500 000
	900 000	500 000

Not 2


Förändring eget kapital

	Aktie- kapital	Balanserat resultat	Årets resultat
Belopp vid årets ingång	50 000	5 130 609	-2 621 510
Disposition enligt beslut av årets årsstämma		-2 621 510	2 621 510
Utdelning		-187 550	
Årets resultat			-364
Belopp vid årets utgång	50 000	2 321 549	-364

Stockholm den 26 april



Andreas Bjerke



Finn Hallbäck

