

Årsredovisning

för

Franssons Lyft & Transport AB

559054-9571

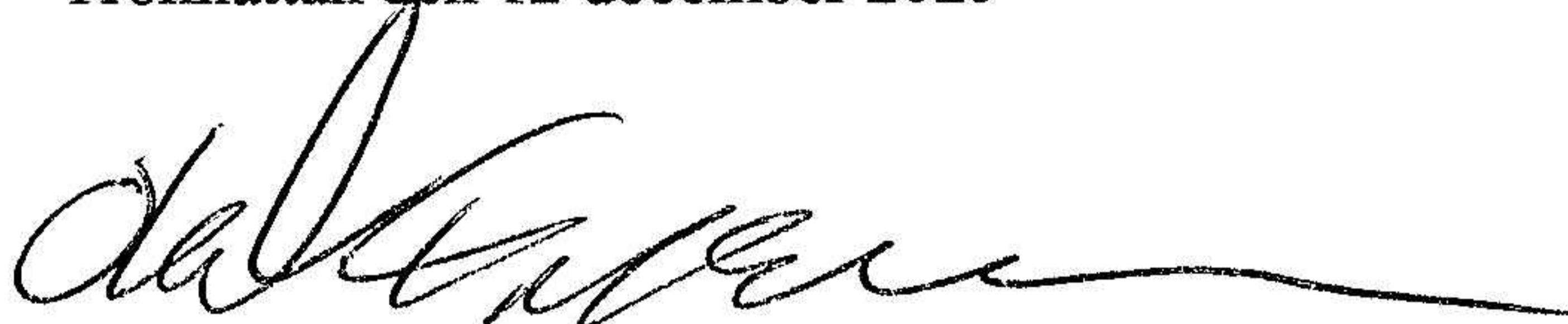
Räkenskapsåret

2024-09-01 – 2025-08-31

Fastställelseintyg

Undertecknad verkställande direktör i Franssons Lyft & Transport AB intygar, dels att denna kopia av årsredovisningen stämmer överens med originalet, dels att resultaträkningen och balansräkningen i årsredovisningen har fastställts på årsstämma den 12 december 2025. Årsstämman beslutade att godkänna styrelsens förslag till resultatdisposition.

Trollhättan den 12 december 2025



Olof Fransson

Årsredovisning

för

Franssons Lyft & Transport AB

559054-9571

Räkenskapsåret

2024-09-01 – 2025-08-31

Styrelsen och verkställande direktören för Franssons Lyft & Transport AB avger följande årsredovisning för räkenskapsåret 2024-09-01 – 2025-08-31.

Årsredovisningen är upprättad i svenska kronor, SEK. Om inte annat särskilt anges, redovisas alla belopp i hela kronor (kr). Uppgifter inom parentes avser föregående år.

Förvaltningsberättelse

Verksamheten

Allmänt om verksamheten

Bolaget bedriver lyft och transporter med lastbil och kran.

Företaget har sitt säte i Västra Götalands län, Trollhättans kommun.

Flerårsöversikt (Tkr)	2024/25	2023/24	2022/23	2021/22
Nettoomsättning	1 662	1 833	2 126	2 017
Resultat efter finansiella poster	118	6	289	245
Soliditet (%)	91,0	84,5	79,9	72,8

Förändringar i eget kapital

	Aktie- kapital	Balanserat resultat	Årets resultat	Totalt
Belopp vid årets ingång	50 000	1 206 489	53 198	1 309 687
Disposition enligt beslut av årsstämman:				
Balanseras i ny räkning		53 198	-53 198	0
Årets resultat			170 185	170 185
Belopp vid årets utgång	50 000	1 259 687	170 185	1 479 872

Resultatdisposition

Styrelsen föreslår att till förfogande stående vinstmedel (kronor):

balanserad vinst	1 259 687
årets vinst	170 185
	1 429 872
disponeras så att	
i ny räkning överföres	1 429 872
	1 429 872

Företagets resultat och ställning i övrigt framgår av efterföljande resultat- och balansräkning med noter.

Resultaträkning

Not
1

2024-09-01
-2025-08-31

2023-09-01
-2024-08-31

Rörelseintäkter, lagerförändringar m. m.

Nettoomsättning

1 662 112

1 833 135

Summa rörelseintäkter, lagerförändringar m.m.

1 662 112

1 833 135

Rörelsekostnader

Övriga externa kostnader

-672 653

-902 428

Personalkostnader

2

-791 487

-821 373

Av- och nedskrivningar av materiella
anläggningstillgångar

-115 993

-112 122

Summa rörelsekostnader

-1 580 133

-1 835 923

Rörelseresultat

81 979

-2 788

Finansiella poster

Övriga ränteintäkter och liknande resultatposter

37 339

19 685

Räntekostnader och liknande resultatposter

-1 315

-10 494

Summa finansiella poster

36 024

9 191

Resultat efter finansiella poster

118 003

6 403

Bokslutsdispositioner

Förändring av periodiseringsfonder

0

-25 000

Förändring av överavskrivningar

98 676

87 383

Summa bokslutsdispositioner

98 676

62 383

Resultat före skatt

216 679

68 786

Skatter

Skatt på årets resultat

-46 494

-15 588

Årets resultat

170 185

53 198

2026011203051

Balansräkning

Not
1

2025-08-31

2024-08-31

TILLGÅNGAR

Anläggningstillgångar

Materiella anläggningstillgångar

Inventarier, verktyg och installationer

3

294 056

410 049

Summa materiella anläggningstillgångar

294 056

410 049

Summa anläggningstillgångar

294 056

410 049

Omsättningstillgångar

Kortfristiga fordringar

Kundfordringar

190 989

207 527

Övriga fordringar

42 892

77 159

Förutbetalda kostnader och upplupna intäkter

10 470

0

Summa kortfristiga fordringar

244 351

284 686

Kassa och bank

Kassa och bank

1 552 672

1 448 337

Summa kassa och bank

1 552 672

1 448 337

Summa omsättningstillgångar

1 797 023

1 733 023

SUMMA TILLGÅNGAR

2 091 079

2 143 072

Balansräkning

Not
1

2025-08-31

2024-08-31

EGET KAPITAL OCH SKULDER

Eget kapital

Bundet eget kapital

Aktiekapital

50 000

50 000

Summa bundet eget kapital

50 000

50 000

Fritt eget kapital

Balanserat resultat

1 259 687

1 206 489

Årets resultat

170 185

53 198

Summa fritt eget kapital

1 429 872

1 259 687

Summa eget kapital

1 479 872

1 309 687

Obeskattade reserver

Periodiseringsfonder

280 000

280 000

Ackumulerade överavskrivningar

253 649

352 325

Summa obeskattade reserver

533 649

632 325

Kortfristiga skulder

Övriga skulder till kreditinstitut

0

71 090

Övriga skulder

69 558

121 970

Upplupna kostnader och förutbetalda intäkter

8 000

8 000

Summa kortfristiga skulder

77 558

201 060

SUMMA EGET KAPITAL OCH SKULDER

2 091 079

2 143 072

Noter

Not 1 Redovisningsprinciper

Allmänna upplysningar

Årsredovisningen är upprättad i enlighet med årsredovisningslagen och Bokföringsnämndens allmänna råd (BFNAR 2016:10) om årsredovisning i mindre företag.

Avskrivning

Tillämpade avskrivningstider:

Inventarier, verktyg och installationer 10 resp. 5 år

Nyckeltalsdefinitioner

Nettoomsättning

Rörelsens huvudintäkter, fakturerade kostnader, sidointäkter samt intäktskorrigeringar.

Resultat efter finansiella poster

Resultat efter finansiella intäkter och kostnader men före bokslutsdispositioner och skatter.

Soliditet (%)

Justerat eget kapital (eget kapital och obeskattade reserver med avdrag för uppskjuten skatt) i procent av balansomslutning.

Not 2 Medelantalet anställda

	2024-09-01 -2025-08-31	2023-09-01 -2024-08-31
Medelantalet anställda	1	1

Not 3 Inventarier, verktyg och installationer


	2025-08-31	2024-08-31
Ingående anskaffningsvärden	1 447 463	1 365 000
Inköp	0	82 463
Utgående ackumulerade anskaffningsvärden	1 447 463	1 447 463
Ingående avskrivningar	-1 037 414	-925 292
Årets avskrivningar	-115 993	-112 122
Utgående ackumulerade avskrivningar	-1 153 407	-1 037 414
Utgående redovisat värde	294 056	410 049

Not 4 Ställda säkerheter


	2025-08-31	2024-08-31
Företagsinteckning	400 000	400 000
Tillgångar med äganderättsförbehåll	0	340 208
	400 000	740 208

Årsredovisningen beslutades den 12 december 2025

Trollhättan den 12 december 2025



Olof Fransson
Verkställande direktör
2025-12-12



Maria Larsson
2025-12-12

2026011203055