

2025061827173

Årsredovisning Annual report PERI Sverige AB

Org.nr / Corporate identity number: 556091-7600

Räkenskapsår / Financial year: 2024-01-01 - 2024-12-31

Fastställelseintyg

Undertecknad verkställande direktör i PERI Sverige AB intygar att resultat- och balansräkningen i årsredovisningen har fastställts på årsstämman den 9 juni 2025. Årsstämman beslutade att godkänna styrelsens förslag till hur vinsten ska disponeras.

Jag intygar också att innehållet i årsredovisningen och revisionsberättelsen stämmer överens med originalen.

Halmstad 2025-06-12


Jesper Salskov
Verkställande direktör

Årsredovisning för räkenskapsåret 2024-01-01 -- 2024-12-31 Annual report for the financial year 2024-01-01 -- 2024-12-31

Styrelsen och verkställande direktören för PERI Sverige AB avger härmed följande årsredovisning.

The Board of the company and Managing director hereby present the following annual report.

Innehåll	Sida
Förvaltningsberättelse / Administration report	3
Resultaträkning / Income statement	6
Balansräkning / Balance sheet	7
Kassaflödesanalys / Cashflow statement	9
Redovisnings- och värderingsprinciper / Accounting principles	10
Noter / Notes	15

Alla belopp redovisas, om inte annat anges, i tusentals kronor (tkr). Uppgifter inom parentes avser föregående år.

Unless otherwise stated, all amounts are in TSEK. Information in brackets refers to prior year.

Förvaltningsberättelse / Administration report

Ägarförhållanden / Ownership

PERI Sverige AB är ett helägt dotterbolag till PERI SE, Weissenhorn, Tyskland.

PERI Sverige AB is a wholly owned subsidiary company to PERI SE, Weissenhorn, Germany.

Information om verksamheten / Information regarding the business

PERI Sverige AB:s verksamhet är inriktad på uthyrning samt försäljning av betonggjutformar och byggnadsställningar för byggnads- och anläggningsbranschen samt försäljning av plywood. Bolaget har sitt säte i Huddinge.

PERI Sverige AB:s operations are leasing and sale of formwork material and scaffolding for the construction industry and sale of plywood. The company is registered in Huddinge.

Hållbarhetsrapport / Sustainability report

I enlighet med ÅRL 6 kap 11 § har PERI Sverige AB valt att upprätta hållbarhetsrapporten som en från årsredovisningen avskild rapport. Hållbarhetsrapporten finns tillgänglig på www.peri.se
In accordance with 6 chapt 11 § of the Annual Accoutns Act, PERI Sverige AB has chosen to prepare the sustainability report as a report separated from the annual report. The Sustainaibility Report is availabe at www.peri.se

Resultat och ställning / Result and balance

Översikt (tkr) / Summary (kkkr)

	2024	2023	2022	2021
Nettoomsättning / Net sales	404 312	475 604	540 883	470 692
Resultat efter finansiella poster / Result after financial items	18 660	49 042	72 582	68 743
Avkastning på eget kapital / Return on equity	6,5%	18,7%	31,9%	24,9%
Balansomslutning / Total capital employed	370 765	355 916	422 682	277 625
Soliditet / Equity ratio	79,2%	78,9%	57,7%	76,2%
Medelantal anställda / Average number of employees	154	161	161	161

Nyckeltalsdefinitioner

Avkastning på eget kapital / Return on equity

Resultat efter finansiella poster i procent av genomsnittligt justerat eget kapital.

Result after financial income and expense as a percentage of average adjusted equity.

Soliditet / Equity ratio

Justerat eget kapital i procent av balansomslutning.

Adjusted equity as a percentage of the total capital employed.

Väsentliga händelser under året / Essential events during the year

Inflations- och ränteläget har fortsatt påverka byggbranschen och våra kunder negativt under 2024.

Efterfrågan på företagets produkter och tjänster inom bostadssegmentet är fortsatt låg, vilket påverkar lönsamheten negativt. Satsningen på att bredda vår verksamhet har fortsatt, och vi ser ytterligare potential för segmenten infrastruktur och ställning.

The state of inflation and interest rates has continued to affect the construction industry and our customers in a negative way in 2024. The demand for the company's products and services in the housing segment is still low, which affects the profitability in a negative way. The investment in broadening our business has continued, and we are seeing further potential for the infrastructure and scaffolding segments.

Förväntad framtida utveckling samt väsentliga risker och osäkerhetsfaktorer/

Expected future development as well as significant risks and uncertainties

Företagets framtida strategi är tillväxt inom alla affärsområden med fokus på att öka marknadsandelar inom både affärsområden infrastruktur och ställning. Rådande konfliktläge i Europa, osäkra råvarupriser samt materialbrist kan påverka framtida tillväxtstrategier negativt. Beroende på utvecklingen av dessa faktorer kommer nödvändiga åtgärder vidtas. Vi anser dock att företagets finansiella styrka reducerar risken för större påverkan.

The company's future strategy is growth in all business areas with a focus on increasing market shares within both business area infrastructure and scaffolding. Prevailing conflict in Europe, uncertain raw material prices and material shortages can affect future growth strategies negative. Depending on the development of these factors, necessary measures will be taken. However, we believe that the company's financial strength reduces the risk of greater impact.

Eget Kapital (tkr) / Shareholders equity (kkkr)

	Aktie- kapital / Share capital	Reserv- fond / Statutory reserve	Balanserad vinst / Profit brought forward	Årets resultat / Current year result	Totalt / Total
Belopp vid årets ingång / <i>Opening balance</i>	1 780	356	205 267	17 989	225 392
Överföring av föregående års resultat / <i>Transfer from result previous year</i>			17 989	-17 989	0
Utdelning / <i>Dividend</i>			0		0
Årets resultat / <i>Net profit for the year</i>				14 659	14 659
	1 780	356	223 256	14 659	240 050

Förslag till vinstdisposition / Proposed appropriation of profits

Till årsstämman förfogande står följande vinstmedel:

At the disposal of the annual general meeting are the following earnings:

Balanserad vinst / <i>Profit brought forward</i>	223 255 589 kr
Årets vinst / <i>Profit for the year</i>	14 658 897 kr
	237 914 486 kr

Styrelsen föreslår att vinstmedlen disponeras så att:

The Board of directors proposes that the earnings should be appropriated as follows:

Till aktieägarna utdelas 561,80 SEK per aktie /

Dividends to shareholders 561,80 SEK per share	10 000 000 kr
--	---------------

Balanseras i ny räkning / To be carried forward	227 914 486 kr
---	----------------

	237 914 486 kr
--	-----------------------

Styrelsens yttrande över den föreslagna utdelningen /

Statement from the board regarding the proposed dividend

Soliditeten är tillfredsställande och likviditeten i bolaget bedöms kunna upprätthållas på en betryggande nivå. Styrelsens uppfattning är att, trots osäkerheten i marknaden (se 'Händelser efter balansdagen'), ska den föreslagna utdelningen ej hindra bolaget från att fullgöra sina förpliktelser på kort och lång sikt, ej heller att fullgöra erforderliga investeringar. Den föreslagna utdelningen kan därmed försvaras med hänsyn till vad som anförs i ABL 17 kap 3 § 2-3 st. (försiktighetsregeln). Styrelsen föreslås bemyndigas att besluta om tidpunkt då utdelningen skall betalas.

The equity ratio is adequate and the assessment is that the liquidity of the company can be held at a satisfactory level. The opinion of the Board is that, despite the instability in the market (see 'Events after the balance sheet date'), the proposed dividend will not prevent the company to carry out its' commitments in short and long term, nor to perform necessary investments. The proposed dividend is therefore defensible considering what is written in the Swedish companies act 17 chapter 3 § 2-3 part. It is proposed that the Board be authorized to decide on the time when the dividend is to be paid.

Resultaträkning
Income statement

2024-01-01 2023-01-01

Not - 2024-12-31 - 2023-12-31

	Not	- 2024-12-31	- 2023-12-31
	1		
<i>Rörelsens intäkter / Operating revenues</i>			
Nettoomsättning / Net sales	2,3,11	404 312	475 604
Övriga rörelseintäkter / Other operating income		6 761	5 950
Summa intäkter / Total revenue		411 072	481 554
<i>Rörelsens kostnader / Operating expenses</i>			
Handelsvaror / Goods for resale		-92 645	-91 924
Övriga externa kostnader / Other external costs	4,11	-111 985	-139 570
Personalkostnader / Personnel costs	4	-119 662	-120 250
Avskrivningar och nedskrivningar av materiella anläggningstillgångar / Depreciation and write-downs of tangible assets	5	-70 007	-78 994
Övriga rörelsekostnader / Other operating costs		-505	-730
		-394 804	-431 468
Rörelseresultat / Operating profit	6	16 268	50 086
Resultat från finansiella investeringar / Result from			
Ränteintäkter och liknande resultatposter / Interest income and similar items	7	2 398	466
Räntekostnader och liknande resultatposter / Interest expenses and similar items	8	-7	-1 510
		2 391	-1 044
Resultat efter finansiella poster / Result after financial items		18 660	49 042
Bokslutsdispositioner / Appropriations	9	2 052	-23 801
Resultat före skatt / Profit before tax		20 711	25 241
Skatt på årets resultat / Tax on profit for the year	10	-6 052	-7 252
Årets resultat / Net profit for the year		14 659	17 989

2025061827178

Balansräkning

Balance sheet

Not 2024-12-31 2023-12-31

TILLGÅNGAR / ASSETS

<i>Anläggningstillgångar / Fixed assets</i>	11		
<i>Materiella anläggningstillgångar / Tangible assets</i>	12		
Byggnader och mark / Land and buildings		31 782	33 980
Inventarier, verktyg och installationer / Machinery and equipment		167 894	193 826
Pågående nyanläggningar / Constructions in progress	13	0	1 112
<i>Summa materiella anläggningstillgångar / Total tangible assets</i>		<i>199 676</i>	<i>228 918</i>
Summa anläggningstillgångar / Total fixed assets		199 676	228 918
<i>Omsättningstillgångar / Current assets</i>			
<i>Varulager / Inventories</i>			
Färdiga varor och handelsvaror / Finished products and goods for resale		16 180	17 510
<i>Summa varulager / Total Inventories</i>		<i>16 180</i>	<i>17 510</i>
<i>Kortfristiga fordringar / Current receivables</i>			
Kundfordringar / Accounts receivable		66 526	67 428
Fordringar hos koncernföretag / Receivables from group companies		20 647	488
Övriga fordringar / Other receivables		4 174	3 195
Aktuella skattefordringar / Current tax receivables		9 537	8 339
Förutbetalda kostnader och upplupna intäkter / Prepaid expenses and accrued income	14	5 343	3 720
<i>Summa kortfristiga fordringar / Total current receivables</i>		<i>106 227</i>	<i>83 170</i>
<i>Långfristiga fordringar / Long-term receivables</i>			
Kundfordringar / Accounts receivable		27 940	12 831
<i>Kassa och bank / Cash and bank balances</i>		<i>20 742</i>	<i>13 487</i>
Summa omsättningstillgångar / Total current assets		171 089	126 999
SUMMA TILLGÅNGAR / TOTAL ASSETS		370 765	355 916

2025061827179

Balansräkning
Balance sheet

Not 2024-12-31 2023-12-31

EGET KAPITAL OCH SKULDER / EQUITY AND LIABILITIES

Eget kapital / Equity

Bundet eget kapital / Restricted equity

Aktiekapital / Share capital 15 1 780 1 780

Reservfond / Statutory reserve 356 356

Summa Bundet eget kapital / Total Restricted equity 2 136 2 136

Fritt eget kapital / Non-restricted equity 16

Balanserat resultat / Profit or loss brought forward 223 256 205 267

Årets resultat / Net profit for the year 14 659 17 989

Summa Fritt Eget kapital / Total Non-restricted equity 237 914 223 256

Summa eget kapital / Total equity 240 050 225 392

Obeskattade reserver / Untaxed reserves 67 622 69 674

Avsättningar

Uppskjutna skatter / Deferred taxes 17 784 723

Kortfristiga skulder / Current liabilities

Förskott från kunder / Advance payment from customers 0 93

Leverantörsskulder / Accounts payable 8 442 10 529

Skulder till koncernföretag / Liabilities to group companies 4 075 5 915

Aktuella skatteskulder / Current tax liability 0 0

Övriga skulder / Other liabilities 17 164 10 134

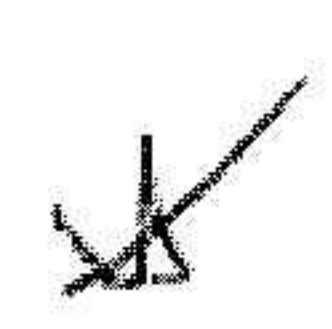
Upplupna kostnader och förutbetalda intäkter / Accrued expenses and deferred income 18 32 628 33 457

Summa kortfristiga skulder / Total current liabilities 62 308 60 128

SUMMA EGET KAPITAL OCH SKULDER 370 765 355 916

TOTAL EQUITY AND LIABILITIES

2025061827180



Kassaflödesanalys
Cash flow statement

2025061827181

	2024-01-01	2023-01-01
	- 2024-12-31	- 2023-12-31
Den löpande verksamheten / Operating activities		
Rörelseresultat / Operating profit	16 268	50 086
Justeringar för poster som inte ingår i kassaflödet / Adjustment for items not affecting the cash flow	19 0	0
Avskrivningar / Depreciation	70 007	78 994
	86 275	129 080
Erhållen ränta / Interest received	2 398	466
Erlagd ränta / Interest paid	-7	-1 510
Betald inkomstskatt / Income taxes paid	-7 189	-12 008
Kassaflöde från den löpande verksamheten före förändringar av rörelsekapital	81 478	116 028
Net cash provided by operating activities before changes in working capital		
Förändringar i rörelsekapital / Change in working capital		
Förändring av varulager / Change of inventories	1 330	6 561
Förändring av hyreslager / Change of rental inventories	-40 156	-17 538
Förändring av fordringar / Change in current receivables	-36 968	-1 625
Förändring av kortfristiga skulder / Change in current liabilities	2 180	-108 619
Kassaflöde från den löpande verksamheten	7 864	-5 192
Net cash provided by operating activities		
<i>Investeringsverksamheten / Investing activities</i>		
Förvärv av materiella anläggningstillgångar / Aquisition of fixed assets	-609	-9 672
Försäljning av materiella anläggningstillgångar / Proceeds from disposals of fixed assets	0	0
Kassaflöde från investeringsverksamheten / Net cash used in investing activities	-609	-9 672
<i>Finansieringsverksamheten / Financing activities</i>		
Utbetald utdelning / Dividends paid out	0	0
Kassaflöde från finansieringsverksamheten	0	0
Cashflow used in financing activities		
Årets kassaflöde / Cashflow of the year	7 255	-14 864
Likvida medel vid årets början / Cash in the beginning of the year	13 487	28 351
Likvida medel vid årets slut / Cash in the end of the year	20 742	13 487

Noter Notes

Not 1 Redovisnings- och värderingsprinciper / Accounting- and valuation principles

Allmänt

Årsredovisningen har upprättats enligt årsredovisningslagen och Bokföringsnämndens allmänna råd BFNAR 2012:1 Årsredovisning och koncernredovisning (K3).

General

The annual report has been prepared in accordance with the Annual Accounts Act and the guidelines BFNAR 2012:1 Annual report and consolidated accounts (K3) issued by the Swedish Accounting Standards Board.

Redovisnings- och värderingsprinciper

Tillgångar, avsättningar och skulder har värderats till anskaffningsvärden om inget annat anges nedan. För hyresinventarier tillämpas genomsnittsmetoden enligt koncerngemensamma principer för att beräkna värdet vid försäljning. Avskrivning beräknas enligt en metod som baserar sig på enskild artikels uthyrningsgrad.

Accounting and valuation principles

The assets and liabilities of the company are recorded at their acquisition value and nominal value respectively, if nothing else is stated below. For rental equipment, the average method is applied according to group principles for calculating the value at sale. Depreciation is calculated according to a method based on the individual item's rental ratio.

Intäkter

Intäkter har upptagits till verkligt värde av vad som erhållits eller kommer att erhållas. Intäkter redovisas i den omfattning det är sannolikt att de ekonomiska fördelarna kommer att tillgodogöras bolaget och intäkterna kan beräknas på ett tillförlitligt sätt. Följande kriterier måste också uppfyllas innan intäkter redovisas:

Försäljning av varor

Intäkten redovisas när de väsentliga riskerna och fördelarna som förknippas med äganderätten till varorna har övergått på köparen och när intäktsbeloppet kan beräknas på ett tillförlitligt sätt.

Hyresintäkter

Hyresintäkter avseende uthyrning av formmaterial och ställningar för bygg- och anläggningsbranschen redovisas i den period uthyrningen avser.

Revenue

Revenues are recorded to actual value of what have been received or will be received. Revenues are reported to the extent it is likely that the economic advantages will gain the business and that the revenues can be calculated in a proper way. The criterions have to be fulfilled before the revenues can be stated.

Sale of goods

The revenue is recorded when the significant risks and the advantages that is associated with the ownership of the goods has been transferred to the buyer and when revenue can be calculated in a proper way.

Rental revenue

Rental revenue referring to rental of formwork and scaffolding for the construction industry is recognized in the period that the rental refers to.

Ersättning till anställda

Kortfristiga ersättningar i bolaget utgörs av lön, sociala avgifter, betald semester, betald sjukfrånvaro och bonus. Kortfristiga ersättningar redovisas som en kostnad och en skuld då det finns en legal eller informell förpliktelse att betala ut en ersättning.

Remuneration to employees

Short-term remunerations in the company consists of salaries, social security contributions, paid vacation, paid sick leave and bonus. Short-term remunerations are accounted as an expense and a liability if there is a legal or informell obligation to pay remunerations.

Inkomstskatter

Aktuella skatter värderas utifrån de skattesatser och skatteregler som gäller på balansdagen. Uppskjutna skatter värderas utifrån de skattesatser och skatteregler som är beslutade före balansdagen.

Fordringar och skulder nettoredovisas endast när det finns en legal rätt till kvittning.

Aktuell skatt, liksom förändring i uppskjuten skatt, redovisas i resultaträkningen om inte skatten är hänförlig till en händelse eller transaktion som redovisas direkt i eget kapital. I sådana fall redovisas även skatteeffekten i eget kapital.

Income taxes

Current taxes are valued based on the tax rates and tax rules that apply on the date of balance. Deferred taxes are valued based on the tax rates and tax rules that were decided before the date of balance.

Receivable and liabilities are only reported as a net when there is a legal right to set off.

Current tax, as well as changes in deferred tax, is recognized in the income statement unless the tax is related to an occurrence or transaction which is reported directly in equity. If so, also the tax effect is reported in equity.

Immateriella och materiella anläggningstillgångar

Immateriella och materiella anläggningstillgångar redovisas till anskaffningsvärde med avdrag för ackumulerade avskrivningar och eventuella nedskrivningar. Mark avskrives ej. Hyresinventarier svarar för den största delen av posten inventarier, verktyg och installationer.

I de fall anläggningstillgångarna består av olika komponenter där varje del har en förväntad nyttjandeperiod som skiljer sig väsentligt från övriga delar av tillgången, sker avskrivningar av sådana komponenter var för sig utifrån varje komponents bedömda nyttjandeperiod.

Tillkommande utgifter läggs till anskaffningsvärdet till den del de ekonomiska fördelarna kommer att tillfalla bolaget i framtiden. Alla andra tillkommande utgifter redovisas som kostnad i den period de uppkommer.

Linjär avskrivning görs på avskrivningsbart belopp (anskaffningsvärde med avdrag för beräknat restvärde) över tillgångarnas nyttjandeperiod enligt följande:

Immateriella anläggningstillgångar	5 år
Inventarier, verktyg och installationer	5 år
Stomme och grund i byggnader	60 år
Komponenter i kontorsbyggnader	10-50 år
Komponenter i industribyggnader	10-50 år
Komponenter i kallager	15-40 år
Markanläggningar	20 år

För hyresinventarier tillämpas genomsnittsmetoden enligt koncerngemensamma principer för att beräkna värdet vid försäljning. Avskrivning beräknas enligt en metod som baserar sig på enskild artikels uthyrningsgrad. Justering görs för att anpassa avskrivningar till maximal skattemässig avskrivning i Sverige. Avskrivningstid på nytt material är 4-6 år och hälften av tiden för begagnat material.

2025061827183

2025061827184

Intangible and tangible assets

Intangible and tangible assets are stated to acquisition value, with deduction for accumulated depreciation and possible write-downs. Land is not depreciated. The largest value of machinery and equipment comes from rental assets.

In case the assets consist of different components and each component has an expected useful life that differs significantly from other parts of the assets, such components are depreciated individually based on the useful life of each component.

Additional expenditures are added to the acquisition value to the extent that the financial benefits will be assigned to the company in the future. All other additional expenditures are accounted for as costs in the period in which they occur.

Linear depreciation is made on depreciable amount (acquisition value with deduction for calculated residual value) over the useful life of the assets.

<i>Intangible assets</i>	<i>5 years</i>
<i>Inventories, machinery and equipment</i>	<i>5 years</i>
<i>Foundation and frame of buildings</i>	<i>60 years</i>
<i>Components office building</i>	<i>10-50 years</i>
<i>Components industrial buildings</i>	<i>10-50 years</i>
<i>Components cold shed</i>	<i>15-40 years</i>
<i>Landimprovements</i>	<i>20 years</i>

Depreciations on fixed assets acquisition value has been made with maximum amount according to taxation legislation.

For rental assets the average cost method is used according to group principles to calculate the value of disposals. Depreciation is calculated according to a method which is based on the utilization rate of a single article. Adjustments are made to adjust depreciation to maximum tax depreciation in Sweden. Depreciation period for new material is 4-6 years and half of the time for used material.

Varulager

Inkurans beräknas genom en trappa i enlighet med koncerngemensamma regler vilka tar hänsyn till artiklarnas senaste rörelse. Varulagrets anskaffningsvärde är baserat på inköpspris inklusive frakt och övriga förekommande transportkostnader.

Inventory

Obsolescence is calculated in different levels according to group rules which includes the latest movement of an article. The value of the inventory are based on purchase price including freight and other relevant costs for transport.



2025061827185

Fordringar och skulder i utländsk valuta

Fordringar och skulder i utländsk valuta har omräknats till balansdagens kurs. Kursvinster och kursförluster på rörelsens fordringar och skulder tillförs rörelseresultatet. Vinster och förluster på finansiella fordringar och skulder redovisas som finansiella poster.

Receivables and liabilities in foreign currency

Receivables and liabilities in foreign currency are valued to the closing day rate. Gains and losses from receivables and liabilities from the operating activities are recorded to the operating profit. Gains and losses from financial assets and liabilities are recorded as financial posts.

Leasing

Leasingavtal där, i allt väsentligt, alla risker och fördelar som förknippas med ägandet faller på uthyraren klassificeras som operationella leasingavtal. Leasingavgifter avseende operationella leasingavtal redovisas som kostnad i resultaträkningen och fördelas linjärt över avtalets löptid.

Leasing

Leasing contracts, where all risks and advantages connected to the ownership essentially belong to the lessor are classified as operational leasing contracts. Leasing costs belonging to operational leasing contracts are recorded as costs in the income statement and are distributed linear over the duration.

Uppgifter om moderbolag

PERI Sverige AB är ett helägt dotterbolag till PERI SE med säte i Weissenhorn, Tyskland. VAT reg nummer DE 811204371.

Koncernredovisning

Koncernredovisning upprättats av PERI SE med säte i Weissenhorn, Tyskland, VAT reg nummer DE 811204371.

Information about parent company

PERI Sverige AB is a wholly owned subsidiary company to PERI SE with its domicile in Weissenhorn, Germany. VAT-registration number DE 811204371.

Consolidated financial statements

Consolidated financial statements are prepared by PERI SE in Weissenhorn, Germany, VAT-registration number DE 811204371

Kassaflödesanalys

Kassaflödesanalysen är upprättad enligt den indirekta metoden och visar transaktioner som medfört in- och utbetalningar under året. Som likvida medel klassificeras kassamedel och disponibla banktillgodohavanden.

Som hyreslager i kassaflöde från den löpande verksamheten klassificeras del av balansposten inventarier, verktyg och installationer då dessa artiklar används i den huvudsakliga verksamheten som utgörs av uthyrning samt försäljning av betonggjutformar och byggnadsställningar. Försäljning utav dessa artiklar klassificeras därmed som nettoomsättning. Avskrivningar reduceras från förändringar i rörelsekapitalet och redovisas på egen rad under den löpande verksamheten.

Cash flow statement

The cash flow statement has been prepared according to the indirect method and shows transactions that have resulted in an inflow or outflow of cash during the year. Liquid assets are defined as cash and bank balances.

A part of the balance post; equipment, tools and installations is classified as rental inventory in net cash provided by operating activities, as these items are used in the main business, which consists of lease and sales of formwork and scaffolding. Sales of these items are thus classified as net sales. Depreciation is reduced from changes in working capital and is reported on a separate line in operating activities.

2025061827186

2025061827187

Not 2 Nettomsättningens fördelning / Distribution of net sales

Nettomsättningen fördelar sig på verksamhetsgrenar och geografiska marknader enligt följande:
Net sales are distributed by operational business and geographical markets as follows:

	2024	2023
Norden / Nordic countries	359 155	421 123
Europa, exkl Norden / Europe, excluding Nordic countries	41 023	50 822
Övriga marknader / Other markets	4 134	3 659
Summa / Total	404 312	475 604

Not 3 Uppskattningar och bedömningar

Bolagets avskrivningar

Bolagets avskrivningsmodell på uthyrningslager / anläggningstillgångar baseras på en bedömning att nyttjandegraden är den rättvisande avskrivningsmodellen för bolaget. Principiellt innebär den tillämpade modellen att uthyrningslager skrivs av under en relativt sett kort tid och att den därmed är försiktig i sin utformning.

Bolaget bedömer att tillämpad inkuranstrappa, med en justering av lagervärde för artiklar med lång lagringstid, ger ett tillförlitligt värde på företagets varulager.

Estimations and assessments

The company's depreciation model

The company's depreciation model on rental material / fixed assets is based on an assessment that the utilization rate is the most justified depreciation model for the company. In principle, the applied model means that the rental material are depreciated over a relatively short period of time and are therefore careful in their design.

The company assesses that the applied obsolescence staircase, with an adjustment of the stock value for items with a long storage time, gives an adequate value for the company's inventory.

Not 4 Personalkostnader, ersättningar och arvoden

Personnel costs, allowances and remunerations	2024	2023
<i>Medelantalet anställda / Average number of employees</i>		
Män / Men	134	139
Kvinnor / Women	20	22
Summa / Total	154	161

Löner och andra ersättningar / Salaries and other compensations

Styrelsen och verkställande direktören / Board of directors and chief executive officer	10	2 759
---	----	-------

Nuvarande VD får lön från ett annat koncernbolag som faktureras det svenska bolaget. Kostnaden 2024 uppgick till 1 684 tkr / The current chief executive officer receives a salary from another group company that is invoiced to the Swedish company. The cost for 2024 amounts to 1 684 tsek

Tantiem och liknande ersättningar till styrelse och VD / Commission on profit for Board of directors and chief executive officer

	0	0
Övriga anställda / Other employees	76 816	80 352
Summa / Total	76 826	83 111

2023061827188

Sociala kostnader / Payroll overhead

Pensionskostnader för styrelsen och verkställande direktören / Pension expenses for board of directors and chief executive officer	0	0
Pensionskostnader övriga anställda / Pension expenses other employees	11 240	10 826
Sociala avgifter enligt lag och avtal / Social security contributions	25 982	27 021
Summa / Total	37 222	37 847

Verkställande direktören har 9 månaders betald uppsägningstid i sitt anställningsavtal.
The Managing Director has 9 months of paid notice in his employment contract.

Könsfördelning i företagsledningen / Distribution of men and women women in the management **2024-12-31** **2023-12-31**

Fördelningen mellan män och kvinnor i företagets styrelse:

Distribution of men and women in the board of directors:		
Kvinnor / Women	0%	0%
Män / Men	100%	100%

Fördelningen mellan män och kvinnor i företagsledningen:
Distribution of men and women in the managerial group:

Kvinnor / Women	1	2
Män / Men	5	5

Arvoden till revisorer / Audit fees **2024** **2023**

PwC		
Revisionsuppdrag / Audit fees	400	380
Revisionsverksamhet utöver revisionsuppdraget / Auditory operation beyond the auditory assignment.		
Skatterådgivning / Tax advisement	64	64
Övriga tjänster / Other services	15	15

Summa / Total **479** **459**

Not 5 Avskrivningar / Depreciation **2024** **2023**

<i>Avskrivningar och nedskrivningar / Depreciation and write-downs</i>		
Mark och byggnader / Land and buildings	-2 198	-2 191
Inventarier, verktyg och installationer / Machinery and equipment	-67 809	-76 804
Summa / Total	-70 007	-78 994

Not 6 Inköp och försäljning mellan koncernbolag / Purchase and sale between group companies

Av årets inköp avser 175 519 tkr (120 641) inköp från andra koncernbolag.
Of the purchase for the year 175 519 TSEK (120 641) consists of purchase from other group companies.
Av årets försäljning avser 64 587 tkr (75 755) försäljning till andra koncernbolag.
Of the sale for the year 64 587 TSEK (75 755) consists of sale to other group companies.

2025061827189

Not 7 Ränteintäkter och liknande resultatposter / Interest income and similar items	2024	2023
Ränteintäkter / Interest income	2 398	466
Ränteintäkter från koncernfordringar / Interest income from group	0	0
Summa / Total	2 398	466

Not 8 Räntekostnader och liknande resultatposter / Interest expenses and similar items	2024	2023
Räntekostnader / Interest expenses	-7	-3
Räntekostnader från koncernskulder / Interest expenses from group	0	-1 507
Summa / Total	-7	-1 510

Not 9 Bokslutsdispositioner / Appropriations	2024	2023
Förändring periodiseringsfond / Change in tax allocation reserve	0	0
Förändring av skillnad mellan bokförda avskrivningar och avskrivningar enligt plan / Change in difference between booked	2 052	-23 801
Summa / Total	2 052	-23 801

Not 10 Skatt på årets resultat / Tax on current year result	2024	2023
Aktuell skattekostnad / Current tax expense	-5 991	-7 189
Uppskjuten skatt / Deferred taxes	-62	-63
Redovisad skattekostnad / Recorded tax expense	-6 052	-7 252

Skillnaden mellan bolagets skattekostnad och skattekostnad baserad på gällande skattesats består av följande komponenter:

The difference between the company's tax expense and tax expense based on current tax rate include the following components:

	2024	2023
Redovisat resultat före skatt / Recorded profit before tax	20 711	25 241
Skatt enligt gällande skattesats / Tax on profit according to tax rate	-4 267	-5 200
Övriga skattemässiga justeringar / Other fiscal adjustments	-1 724	-1 990
Skatt hänförlig till tidigare års redovisade resultat / Tax relating to previous year's profit	0	0
Skatt på schablonränta på periodiseringsfonder / Tax on tax allocation	0	0
Uppskjuten skattekostnad avseende temporära skillnader / Deferred tax on temporary differences	-62	-63
Redovisad skattekostnad / Recorded tax expense	-6 052	-7 252

Not 11 Leasingintäkter och -kostnader / Leasing revenue and costs

Leasingintäkter / Leasing revenue	2024	2023
Intäkter från uthyrning / Income from rental	235 226	272 184

Framtida minimileaseintäkter redovisas ej då ingångna hyreskontrakt ej är tidsbundna.
Future minimum lease revenues are not accounted for since the entered lease agreements are not fixed-term contracts.

Leasingkostnader / Leasing costs	2024	2023
Under året har företagets leasingkostnader uppgått till / Leasing costs for current year:	12 018	9 682

Hyrda lokaler / Rented premises		
Under året har företagets kostnader för hyrda lokaler uppgått till / Rental charges for current year:	7 885	7 605

Förfaller till betalning / Mature for payment

	Inom ett år / Within a year	Mellan ett till fem år / Between one and five years	Senare än fem år / Later than five years
Framtida minimileaseavgifter som ska erläggas avseende icke uppsägningsbara leasingavtal / Future minimum lease payments to be paid for non-cancellable operating leases	4 722	3 166	0
Summa / Total	4 722	3 166	0

Den operationella leasingen utgörs i allt väsentligt av hyra av lokaler/fastigheter, förmånsbilar och truckar. Storleken på de framtida leasingavgifterna avseende lokaler/fastigheter baseras i huvudsak på utvecklingen av konsumentprisindex. Inga variabla avgifter förekommer. Förmånsbilar leasas huvudsakligen på tre år. Truckar leasas på fem år med möjlighet till utköp.

The operating lease substantially consists of rented premises/property, company cars and forklifts. The amount of the future lease payments for premises/property is mainly based on the development of the consumer price index. There are no variable payments. Company cars are mainly leased for a period of three years. Forklifts are leased for a period of five years with a possibility to buy the forklift at the end of the contract.

2025061827191

Not 12 Materiella anläggningstillgångar / Tangible assets		
Byggnader och mark / Land and buildings	2024-12-31	2023-12-31
Ingående ackumulerade anskaffningsvärden / Accumulated acquisition cost opening balance	57 019	56 876
Nyanskaffningar / Purchases	0	144
Utrangeringar / Disposals	0	0
Utgående ackumulerade anskaffningsvärden / Total accumulated acquisition cost closing balance	57 019	57 019
Ingående ackumulerade avskrivningar enligt plan / Accumulated depreciation according to plan opening balance	-23 040	-20 849
Årets avskrivningar / Current year depreciation	-2 198	-2 191
Utgående ackumulerade avskrivningar enligt plan / Total accumulated depreciation according to plan	-25 238	-23 040
Planenligt restvärde / Planned residual value	31 782	33 980
Inventarier, verktyg och installationer / Machinery and equipment	2024-12-31	2023-12-31
Ingående ackumulerade anskaffningsvärden / Accumulated acquisition cost opening balance	551 071	608 247
Nyanskaffningar / Purchases	95 658	84 159
Avyttringar / Disposals	-165 125	-141 336
Utgående ackumulerade anskaffningsvärden / Total accumulated acquisition cost closing balance	481 603	551 071
Ingående ackumulerade avskrivningar enligt plan / Accumulated depreciation according to plan opening balance	-357 245	-368 601
Avyttringar / Disposals	111 345	88 161
Årets avskrivningar / Current year depreciation	-67 809	-76 805
Utgående ackumulerade avskrivningar enligt plan / Total accumulated depreciation according to plan	-313 710	-357 245
Planenligt restvärde / Planned residual value	167 894	193 826
Not 13 Pågående nyanläggningar / Constructions in progress	2024-12-31	2023-12-31
Ingående ackumulerade anskaffningsvärden / Accumulated acquisition cost opening balance	1 112	5 030
Nyanskaffningar / Purchases	0	9 339
Avyttringar / Disposals	-1 112	-13 256
Utgående ackumulerade anskaffningsvärden / Total accumulated acquisition cost closing balance	0	1 112

Not 14 Förutbetalda kostnader och upplupna intäkter / Prepaid expenses and accrued income	2024-12-31	2023-12-31
Förutbetalda hyror / Prepaid rent	1 879	1 866
Upplupna intäkter / Accrued income	2 891	1 053
Övriga poster / Other items	573	801
Summa förutbetalda kostnader och upplupna intäkter / Summary of prepaid expenses and accrued income	5 343	3 720

Not 15 Aktiekapital (kr) / Share capital (kr)	2024-12-31	2023-12-31
Aktiekapital / Share capital	1 780 000	1 780 000
Summa aktiekapital / Summary of share capital	1 780 000	1 780 000
Antal aktier / Number of shares	17 800	17 800
Aktiernas kvotvärde / Share quota	100	100

Not 16 Förslag till vinstdisposition (kr) / Proposed appropriation of profits (kr)

Fritt eget kapital / Non-restricted equity	2024-12-31	2023-12-31
Balanserad vinst / Profit brought forward	223 255 589	205 267 037
Årets vinst / Profit for the year	14 658 897	17 988 553
Summa fritt eget kapital / Summary of non-restricted equity	237 914 486	223 255 590

Förslag till vinstdisposition / Proposed appropriation of profits

Till aktieägarna utdelas 561,80 SEK per aktie / Dividends to shareholders 561,80 SEK per share	10 000 000	0
i ny räkning överförs / To be carried forward	227 914 486	223 255 590
	237 914 486	223 255 590

Not 17 Uppskjutna skatteskulder	2024-12-31	2023-12-31
Uppskjuten skatteskuld avseende temporär skillnad avskrivning byggnad / Deferred tax liability for temporary differences on depreciation of building	784	723
Summa uppskjutna skatteskulder / Summary of deferred tax liabilities	784	723

Not 18 Upplupna kostnader och förutbetalda intäkter / Accrued expenses and deferred income	2024-12-31	2023-12-31
Semesterlöneskuld / Vacation pay liability	17 264	16 649
Sociala avgifter / Social security contributions	2 072	2 070
Kundbonus/ Customer sales provision	8 608	10 810
Övriga poster / Other items	4 683	3 929
Summa uppl. kostnader och förutbet. intäkter / Summary of accrued expenses and deferred income	32 628	33 457

Not 19 Justeringar för poster som inte ingår i kassaflödet /

Adjustment for items not affecting the cash flow	2024	2023
Realisationsresultat försäljning/utrangering byggnad & inventarier		
Capital loss on sale/disposal of fixed assets	0	0
Summa justeringar för poster som inte ingår i kassaflödet /		
Summary of adjustment for items not affecting the cash flow	0	0

Not 20 Händelser efter balansdagen
Events after the balance sheet date

Rådande konfliktläge i Europa, ökade råvarupriser samt materialbrist fortsätter att påverka företagets marknad och verksamhet även under 2025. Gällande sanktioner kommer fortsatt att följas och nödvändiga anpassningar av kostnader och affärsvillkor kommer att göras utifrån utvecklingen av omsättning och lönsamhet.

The prevailing conflict in Europe, rising raw material prices and material shortages will continue to affect the company's market and operations also in 2025. Current sanctions will continue to be followed and necessary adjustments to costs and business conditions will be made based on the turnover and profitability development.

2025-05-05



Morten Brix
Styrelseledamot
Board member




Jesper Salskov
Verkställande direktör
Managing director

Vår revisionsberättelse har lämnats den 23 maj 2025.

Our audit report was issued on May 23rd, 2025.

~~Öhrlings PricewaterhouseCoopers AB~~



Viktoria Larsson
Auktoriserad revisor
Authorized public accountant

Revisionsberättelse

Till bolagsstämman i PERI Sverige AB, org.nr 556091-7600

Rapport om årsredovisningen

Uttalanden

Vi har utfört en revision av årsredovisningen för PERI Sverige AB för år 2024.

Enligt vår uppfattning har årsredovisningen upprättats i enlighet med årsredovisningslagen och ger en i alla väsentliga avseenden rättvisande bild av PERI Sverige ABs finansiella ställning per den 31 december 2024 och av dess finansiella resultat och kassaflöde för året enligt årsredovisningslagen. Förvaltningsberättelsen är förenlig med årsredovisningens övriga delar.

Vi tillstyrker därför att bolagsstämman fastställer resultaträkningen och balansräkningen för PERI Sverige AB.

Grund för uttalanden

Vi har utfört revisionen enligt International Standards on Auditing (ISA) och god revisionssed i Sverige. Vårt ansvar enligt dessa standarder beskrivs närmare i avsnittet Revisorns ansvar. Vi är oberoende i förhållande till PERI Sverige AB enligt god revisorssed i Sverige och har i övrigt fullgjort vårt yrkesetiska ansvar enligt dessa krav.

Vi anser att de revisionsbevis vi har inhämtat är tillräckliga och ändamålsenliga som grund för våra uttalanden.

Styrelsens och verkställande direktörens ansvar

Det är styrelsen och verkställande direktören som har ansvaret för att årsredovisningen upprättas och att den ger en rättvisande bild enligt årsredovisningslagen. Styrelsen och verkställande direktören ansvarar även för den interna kontroll som de bedömer är nödvändig för att upprätta en årsredovisning som inte innehåller några väsentliga felaktigheter, vare sig dessa beror på oegentligheter eller misstag.

Vid upprättandet av årsredovisningen ansvarar styrelsen och verkställande direktören för bedömningen av bolagets förmåga att fortsätta verksamheten. De upplyser, när så är tillämpligt, om förhållanden som kan påverka förmågan att fortsätta verksamheten och att använda antagandet om fortsatt drift. Antagandet om fortsatt drift tillämpas dock inte om styrelsen och verkställande direktören avser att likvidera bolaget, upphöra med verksamheten eller inte har något realistiskt alternativ till att göra något av detta.

Revisorns ansvar

Våra mål är att uppnå en rimlig grad av säkerhet om huruvida årsredovisningen som helhet inte innehåller några väsentliga felaktigheter, vare sig dessa beror på oegentligheter eller misstag, och att lämna en revisionsberättelse som innehåller våra uttalanden. Rimlig säkerhet är en hög grad av säkerhet, men är ingen garanti för att en revision som utförs enligt ISA och god revisionssed i Sverige alltid kommer att upptäcka en väsentlig felaktighet om en sådan finns. Felaktigheter kan uppstå på grund av oegentligheter eller misstag och anses vara väsentliga om de enskilt eller tillsammans rimligen kan förväntas påverka de ekonomiska beslut som användare fattar med grund i årsredovisningen.

En ytterligare beskrivning av vårt ansvar för revisionen av årsredovisningen finns på Revisorsinspektionens webbplats: www.revisorsinspektionen.se/revisornsansvar. Denna beskrivning är en del av revisionsberättelsen.

Rapport om andra krav enligt lagar och andra författningar

Uttalanden

Utöver vår revision av årsredovisningen har vi även utfört en revision av styrelsens och verkställande direktörens förvaltning för PERI Sverige AB för år 2024 samt av förslaget till dispositioner beträffande bolagets vinst eller förlust.

Vi tillstyrker att bolagsstämman disponerar vinsten enligt förslaget i förvaltningsberättelsen och beviljar styrelsens ledamot och verkställande direktören ansvarsfrihet för räkenskapsåret.

Grund för uttalanden

Vi har utfört revisionen enligt god revisionssed i Sverige. Vårt ansvar enligt denna beskrivs närmare i avsnittet Revisorns ansvar. Vi är oberoende i förhållande till PERI Sverige AB enligt god revisorssed i Sverige och har i övrigt fullgjort vårt yrkesetiska ansvar enligt dessa krav.

Vi anser att de revisionsbevis vi har inhämtat är tillräckliga och ändamålsenliga som grund för våra uttalanden.

Styrelsens och verkställande direktörens ansvar

Det är styrelsen som har ansvaret för förslaget till dispositioner beträffande bolagets vinst eller förlust. Vid förslag till utdelning innefattar detta bland annat en bedömning av om utdelningen är försvarlig med hänsyn till de krav som bolagets verksamhetsart, omfattning och risker ställer på storleken av bolagets egna kapital, konsolideringsbehov, likviditet och ställning i övrigt.

Styrelsen ansvarar för bolagets organisation och förvaltningen av bolagets angelägenheter. Detta innefattar bland annat att fortlöpande bedöma bolagets ekonomiska situation, och att tillse att bolagets organisation är utformad så att bokföringen, medelsförvaltningen och bolagets ekonomiska angelägenheter i övrigt kontrolleras på ett betryggande sätt. Den verkställande direktören ska sköta den löpande förvaltningen enligt styrelsens riktlinjer och anvisningar och bland annat vidta de åtgärder som är nödvändiga för att bolagets bokföring ska fullgöras i överensstämmelse med lag och för att medelsförvaltningen ska skötas på ett betryggande sätt.

Revisorns ansvar

Vårt mål beträffande revisionen av förvaltningen, och därmed vårt uttalande om ansvarsfrihet, är att inhämta revisionsbevis för att med en rimlig grad av säkerhet kunna bedöma om någon styrelseledamot eller verkställande direktören i något väsentligt avseende:

- företagit någon åtgärd eller gjort sig skyldig till någon försummelse som kan föranleda ersättningsskyldighet mot bolaget, eller
- på något annat sätt handlat i strid med aktiebolagslagen, årsredovisningslagen eller bolagsordningen.


Vårt mål beträffande revisionen av förslaget till dispositioner av bolagets vinst eller förlust, och därmed vårt uttalande om detta, är att med rimlig grad av säkerhet bedöma om förslaget är förenligt med aktiebolagslagen.

Rimlig säkerhet är en hög grad av säkerhet, men ingen garanti för att en revision som utförs enligt god revisionssed i Sverige alltid kommer att upptäcka åtgärder eller försummelser som kan föranleda ersättningsskyldighet mot bolaget, eller att ett förslag till dispositioner av bolagets vinst eller förlust inte är förenligt med aktiebolagslagen.

En ytterligare beskrivning av vårt ansvar för revisionen av förvaltningen finns på Revisorsinspektionens webbplats: www.revisorsinspektionen.se/revisornsansvar. Denna beskrivning är en del av revisionsberättelsen.

Halmstad den 23 maj 2025

Öhrlings PricewaterhouseCoopers AB



Viktoria Larsson
Auktoriserad revisor