

Leksands IF Ishockey AB

Organisationsnummer: 556511-7974

# ÅRSREDOVISNING


FÖR VERKSAMHETSÅRET 2021 05 01 – 2022 04 30

## Fastställelseintyg

Undertecknad verkställande direktör Leksands IF Ishockey AB intygar att resultaträkningen och balansräkningen i årsredovisningen samt koncernredovisningen har fastställts på årsstämman den 2022 06 30. Årsstämman beslutade att godkänna styrelsens förslag till hur resultatet ska disponeras.

Jag intygar också att innehållet i årsredovisningen, koncernredovisningen och revisionsberättelsen överensstämmer med originalen.

Leksand 2022 06 30



Andreas Hedbom

Verkställande direktör Leksands IF Ishockey AB

**Leksands IF Ishockey AB (publ)**  
**Org nr 556511-7974**

**Årsredovisning och koncernredovisning för räkenskapsåret 2021-05-01 - 2022-04-30**

Styrelsen och verkställande direktören avger följande årsredovisning och koncernredovisning.

Innehåll	Sida
- förvaltningsberättelse	2
- koncernresultaträkning	8
- koncernbalansräkning	9
- kassaflödesanalys för koncernen	11
- moderbolagets resultaträkning	12
- moderbolagets balansräkning	13
- kassaflödesanalys för moderbolaget	15
- noter	16

Om inte annat särskilt anges, redovisas alla belopp i kronor. Uppgifter inom parentes avser föregående år.

## Förvaltningsberättelse

### Allmänt om verksamheten

Leksands IF Ishockey AB (publ) bedriver elitverksamhet inom ishockey för herrar, damer samt juniorer. I det helägda dotterbolaget Leksands IF Fastighets AB bedrivs förvaltning av fastigheterna Tegera Arena samt en Träningshall. Bolaget har sitt säte i Leksand.

### Säsongen 21/22

Återigen en speciell säsong där den dagliga verksamheten har präglats av korta framförhållningar, snabba beslut och frågeställningar kopplat till pandemin. Under olika perioder under säsongen drabbades verksamheten av restriktioner vilket gjorde att framför allt de publika evenemangen blev lidande. Detta gjorde även att inga externa evenemang kunde bedrivas i arenan för andra året i rad.

Den resa som påbörjades under föregående år i och med visionsarbetet fortsätter kontinuerligt. Leksands IF skall präglas av långsiktighet och stabilitet där ledarskapets roll lyfts fram. Det gäller i hela organisationen, ledarskapet i styrelse, organisation och sporten.

Målsättningen har under året varit att säkerställa en sportsligt och organisatorisk utveckling på sikt. Denna satsning skall harmoniera med föreningens intäkter och kostnader.

Föreningen ser en mycket positiv utveckling i de kommersiella faktorer som är påverkbara under en säsong. Detta härrör främst till reklam- och sponsringsförsäljning, biljettintäkter samt försäljning av souvenirer.

Återigen har uppslutningen bland sponsorer, supportrar och olika samarbetspartners under året varit fenomenal. Initiativen i och runt föreningen har varit fantastiska.

### Sport

Säsongen för våra representationslag var medioker. SHL-laget slutade på en 8:e plats för att sedan åka ut mot Oskarshamn i play-in i den tredje avgörande matchen. SHL-laget började säsongen mycket starkt men föll tillbaka under säsongens senare hälft. Säsongen kryddades dock med CHL-spel för första gången i föreningens historia. Laget avancerade till kvartsfinal där man förlorade i mot Frölunda.

SDHL-laget slutade på en 8:e plats vilket var en förbättring med en placering jämfört med föregående år. I slutspelet åkte man ut mot Brynäs i två raka matcher.

Säsongen för föreningens juniorlag var blandad. Avancemang till åttondelsfinal för J-20 laget samt kvartsfinal för J-18 laget. Team Leksand lagen hamnade i topp i sina respektive serier. Mycket glädjande var att samtliga juniorserier kunde slutföras vilket är mycket positivt.

Juniorverksamheten är mycket viktigt för Leksands IF. Målsättningen är att erbjuda både elit- och bredd högt upp i systemet. Söktrycket inför kommande år känns bra trots diverse utmaningar kopplat till pandemin.



## **Ekonomi**

Verksamhetsårets resultat efter finansiella poster uppgår för koncernen till 1706 tkr(föregående år 1023 tkr) och för moderbolaget till 4896 tkr (föregående år 1165 tkr).


## **Organisation**

### **Styrelsen**

Styrelsen bestod vid periodens slut av 7 ledamöter som valdes vid årsstämman den 29 juli 2021. Styrelsen har under året haft 9 sammanträden.

### **Ledning och medarbetare**

Inga förändringar inom ledande poster har skett under året.



### Ägarförhållanden och koncernstruktur

Leksands IF Ishockey AB (publ) är ett dotterföretag till Leksands Idrottsförening Ishockey, 883200-2078. Totalt finns 976 602 aktier, varav 400 000 är av serie A och 576 602 är av serie B. Dessa är fördelade på 767 aktieägare.

Ägare	Antal	Serie	Röstandel	Kapitalandel
Leksands Idrottsförening Ishockey	400 000	A	87,4%	41,0%
Leksands Idrottsförening Ishockey	87 275	B	1,9%	8,9%
Rotcod AB	150 000	B	3,3%	15,4%
Per Olof Ejendal	100 000	B	2,2%	10,2%
Övriga	239 327	B	5,2%	24,5%
<b>Totalt</b>	<b>976 602</b>		<b>100%</b>	<b>100%</b>

### Förväntad framtida utveckling och väsentliga riskfaktorer

En vision kopplat till målsättningar har arbetats fram under året:

#### Vision

- Ett Leksands IF

#### Mission

- Genom att förena samtliga krafter i och kring Leksands IF - blir vi ett vinnande lag på alla plan

#### Löfte

- Allt för Leksands IF

De övergripande målsättningarna är:

- Att vi blir den attraktivaste sporträttigheten i Sverige (klubbnivå)
- Att vi blir ett nav för social hållbarhet i Dalarna
- Att vi blir en sund investering för kommun, region och sponsorer
- Att vi fortsätter att ha de mest engagerade supportrarna i Sverige
- Att vi är med och utmanar om SM-guld 2024/2025!



Kontinuerligt följer Leksands IF utvecklingen gällande Covid -19. Utvecklingen kopplas framförallt till den framtida tillströmningen av publik som givetvis får stora effekter på både organisation och ekonomi. Förhoppningar finns givetvis till att Sverige öppnar upp enligt den plan som kommunicerats där målsättningen är att flertalet av de restriktioner som finns är borta, givet att smittspridningen har gått ner.

Som ett led i situationen gällande pandemin och den osäkerhet som föreligger fortsätter Leksands IF att iakta försiktighet samt kontinuerligt se över kostnader med målsättningen att den sportsliga satsningen inom föreningen bedrivs i enlighet med målsättningar som är uppsatta.

#### **Tillstånds- eller anmälningspliktig verksamhet enligt miljöbalken**

Koncernen bedriver anmälningspliktig verksamhet enligt miljöbalken. Anmälningsplikten avser den kylanläggning som finns i dotterbolaget Leksands IF Fastighets AB där ammoniak används.

T

**Förändring av eget kapital**

	Aktie- kapital	Övrigt tillskjutet kapital	Annat eget kapital och årets resultat	Summa eget kapital	
<u>Koncernen</u>					
Eget kapital 2020-05-01	976 602	9 055 438	8 661 682	18 693 722	
Årets resultat	-	-	-2 179 666	-2 179 666	
Eget kapital 2021-04-30	976 602	9 055 438	6 482 016	16 514 056	
Årets resultat	-	-	4 115 100	4 115 100	
<b>Eget kapital 2022-04-30</b>	<b>976 602</b>	<b>9 055 438</b>	<b>10 597 116</b>	<b>20 629 156</b>	
	Aktie- kapital	Reserv- fond	Överkurs- fond	Balanserat resultat och årets resultat	Summa eget kapital
<u>Moderbolaget</u>					
Eget kapital 2020-05-01	976 602	20 000	9 055 438	8 368 110	18 420 150
Årets resultat	-	-	-	-1 961 123	-1 961 123
Eget kapital 2021-04-30	976 602	20 000	9 055 438	6 406 987	16 459 027
Årets resultat	-	-	-	-2 928 764	-2 928 764
<b>Eget kapital 2022-04-30</b>	<b>976 602</b>	<b>20 000</b>	<b>9 055 438</b>	<b>3 478 223</b>	<b>13 530 263</b>

Aktiekapitalet består av 400 000 (400 000) st A-aktier och 576 602 (576 602) st B-aktier.

**Flerårsjämförelse**

Koncernens och moderbolagets ekonomiska utveckling i sammandrag.

<u>Koncernen</u>		<u>2021/22</u>	<u>2020/21</u>	<u>2019/20</u>	<u>2018/19</u>
Nettoomsättning	tkr	141 768	110 689	133 272	77 079
Resultat efter finansiella poster	tkr	1 706	1 023	342	-7 255
Balansomslutning	tkr	202 506	197 226	184 084	164 766
Antal anställda	st	68	68	69	58
Soliditet	%	10	8	10	11



<u>Moderbolaget</u>		<u>2021/22</u>	<u>2020/21</u>	<u>2019/20</u>	<u>2018/19</u>
Nettoomsättning	tkr	131 322	101 710	122 938	65 098
Resultat efter finansiella poster	tkr	4 896	1 165	2 101	-3 783
Balansomslutning	tkr	121 445	113 529	95 950	76 009
Antal anställda	st	60	59	60	52
Publik (inkl ev slutspel/kvalspel)	st	143 768		151 396	159 788
Publiksnitt		5 135		6 056	4 993
Soliditet	%	11	14	19	22

Nyckeltalsdefinitioner framgår av not 1.

2020/21 har publiksiffran varit i enlighet med FHMs restriktioner.

### Förslag till vinstdisposition

Till årsstämmans förfogande står  
följande vinstmedel:

Överkursfond	9 055 438
Balanserat resultat	6 406 987
Årets resultat	-2 928 764
	<hr/>
	12 533 661

Styrelsen föreslår att vinstmedlen disponeras så

att i ny räkning överföres	12 533 661
	<hr/>
	12 533 661

### Resultat och ställning

Resultatet av koncernens och moderbolagets verksamhet samt ställningen vid räkenskapsårets utgång framgår av efterföljande resultaträkningar och balansräkningar med bokslutskommentarer.

I och med undertecknandet av denna årsredovisning bekräftar styrelsen att bolaget uppfyller de villkor för elitlicens som krävs.



2022092306629

<b>Koncernresultaträkning</b>	<b>Not</b>	<b>2021-05-01 -2022-04-30</b>	<b>2020-05-01 -2021-04-30</b>
<b>Rörelsens intäkter, lagerförändringar m.m.</b>			
Nettoomsättning	2	141 767 795	110 689 349
Övriga rörelseintäkter	3	11 806 661	23 550 470
<b>Summa rörelseintäkter, lagerförändringar m.m.</b>		<b>153 574 456</b>	<b>134 239 819</b>
<b>Rörelsekostnader</b>			
Råvaror och förnödenheter	4	-10 611 912	-8 912 315
Handelsvaror	4	-15 507 373	-7 367 054
Övriga externa kostnader	4, 5, 6	-37 111 288	-26 187 701
Personalkostnader	7	-81 624 847	-82 630 870
Av- och nedskrivningar av materiella anläggningstillgångar		-5 174 057	-5 128 814
Övriga rörelsekostnader		-	-1 162 822
<b>Summa rörelsekostnader</b>		<b>-150 029 477</b>	<b>-131 389 576</b>
<b>Rörelseresultat</b>		<b>3 544 979</b>	<b>2 850 243</b>
<b>Finansiella poster</b>			
Övriga ränteintäkter och liknande resultatposter		5 823	13 962
Räntekostnader och liknande resultatposter	8	-1 844 989	-1 841 242
<b>Summa finansiella poster</b>		<b>-1 839 166</b>	<b>-1 827 280</b>
<b>Resultat efter finansiella poster</b>		<b>1 705 813</b>	<b>1 022 963</b>
<b>Resultat före skatt</b>		<b>1 705 813</b>	<b>1 022 963</b>
Skatt på årets resultat	9	2 409 287	-3 202 628
<b>Årets resultat</b>		<b>4 115 100</b>	<b>-2 179 665</b>
Årets resultat moderföretagets aktieägare		4 115 100	-2 179 665



<b>Koncernbalansräkning</b>	<b>Not</b>	<b>2022-04-30</b>	<b>2021-04-30</b>
<b>Tillgångar</b>	1		
<b>Anläggningstillgångar</b>			
<u>Materiella anläggningstillgångar</u>			
Byggnader och mark	10	94 347 649	95 045 402
Inventarier, verktyg och installationer	11	7 494 345	7 597 269
		<u>101 841 994</u>	<u>102 642 671</u>
<u>Finansiella anläggningstillgångar</u>			
Uppskjutna skattefordringar	12	12 361 359	12 326 813
Andra långfristiga fordringar	13, 14	66 901 741	64 762 363
		<u>79 263 100</u>	<u>77 089 176</u>
<b>Summa anläggningstillgångar</b>		<u>181 105 094</u>	<u>179 731 847</u>
<b>Omsättningstillgångar</b>			
<u>Varulager m m</u>			
Färdiga varor och handelsvaror		2 285 353	944 410
<u>Kortfristiga fordringar</u>			
Kundfordringar		1 422 761	2 012 460
Aktuella skattefordringar		1 594 065	-
Övriga kortfristiga fordringar		326 646	1 109 162
Förutbetalda kostnader och upplupna intäkter	15	6 048 362	3 893 831
		<u>9 391 834</u>	<u>7 015 453</u>
<u>Kassa och bank</u>			
Kassa och Bank		9 723 975	9 534 378
<b>Summa omsättningstillgångar</b>		<u>21 401 162</u>	<u>17 494 241</u>
<b>Summa tillgångar</b>		<u>202 506 256</u>	<u>197 226 088</u>
<b>Eget kapital och skulder</b>	1		
<b>Eget kapital</b>			
Aktiekapital		976 602	976 602
Övrigt tillskjutet kapital		9 055 438	9 055 438



<b>Koncernbalansräkning</b>	<b>Not</b>	<b>2022-04-30</b>	<b>2021-04-30</b>
Annat eget kapital inklusive årets resultat		10 597 116	6 482 017
Summa eget kapital hänförligt till moderföretagets aktieägare		20 629 156	16 514 057
<b>Avsättningar</b>			
Avsättning för pensioner och liknande förpliktelser	16, 17	66 804 481	64 603 839
<b>Summa avsättningar</b>		66 804 481	64 603 839
<b>Långfristiga skulder</b>	18		
Övriga skulder till kreditinstitut	17	57 336 830	60 913 114
Skulder till koncernföretag	19	15 899 993	12 333 330
Övriga långfristiga skulder		14 629 918	3 077 342
<b>Summa långfristiga skulder</b>		87 866 741	76 323 786
<b>Kortfristiga skulder</b>	18		
Skulder till kreditinstitut	17	3 456 284	2 893 865
Leverantörsskulder		6 300 851	3 849 242
Förskott från kunder		180 873	-
Checkräkningskredit	17, 20	614 792	-
Skulder till koncernföretag	19	666 670	666 670
Aktuella skatteskulder		-	2 322 122
Övriga kortfristiga skulder		3 871 722	4 539 029
Upplupna kostnader och förutbetalda intäkter	21	12 114 686	25 513 478
<b>Summa kortfristiga skulder</b>		27 205 878	39 784 406
<b>Summa skulder och eget kapital</b>		202 506 256	197 226 088

*ju*

<b>Kassaflödesanalys för koncernen</b>	<b>2021-05-01 -2022-04-30</b>	<b>2020-05-01 -2021-04-30</b>
<b>Den löpande verksamheten</b>		
Rörelseresultat före finansiella poster	3 544 979	2 850 243
Avskrivningar	5 174 057	5 128 814
Realisationsresultat av materiella anläggningstillgångar	-	1 162 822
Övriga ej likviditetspåverkande poster	-	10 466
Erhållen ränta	5 823	13 962
Erlagd ränta	-1 844 989	-1 841 242
Betald inkomstskatt	-1 541 447	-210 615
	<hr/>	<hr/>
	5 338 423	7 114 450
Ökning/minskning varulager	-1 340 943	401 614
Ökning/minskning kundfordringar	589 699	224 041
Ökning/minskning övriga kortfristiga fordringar	-1 372 015	3 224 934
Ökning/minskning leverantörsskulder	2 451 609	-380 235
Ökning/minskning övriga kortfristiga rörelseskulder	2 342 350	2 827 064
	<hr/>	<hr/>
<b>Kassaflöde från den löpande verksamheten</b>	<b>8 009 123</b>	<b>13 411 868</b>
<b>Investeringsverksamheten</b>		
Ökning/minskning långfristiga fordringar	61 264	68 260
Investeringar i materiella anläggningstillgångar	-4 373 380	-1 720 142
	<hr/>	<hr/>
<b>Kassaflöde från investeringsverksamheten</b>	<b>-4 312 116</b>	<b>-1 651 882</b>
<b>Finansieringsverksamheten</b>		
Förändring av checkräkningskredit	614 792	-1 470 647
Amortering av skulder	-4 122 202	-5 680 433
	<hr/>	<hr/>
<b>Kassaflöde från finansieringsverksamheten</b>	<b>-3 507 410</b>	<b>-7 151 080</b>
<b>Årets kassaflöde</b>	<b>189 597</b>	<b>4 608 906</b>
<b>Likvida medel vid årets början</b>	<b>9 534 378</b>	<b>4 925 472</b>
	<hr/>	<hr/>
<b>Likvida medel vid årets slut</b>	<b>9 723 975</b>	<b>9 534 378</b>



<b>Moderbolagets resultaträkning</b>	<b>Not</b>	<b>2021-05-01 -2022-04-30</b>	<b>2020-05-01 -2021-04-30</b>
	1		
<b>Rörelsens intäkter m m</b>			
Nettoomsättning	2, 19	131 321 659	101 710 235
Övriga rörelseintäkter	3	11 788 317	19 732 617
<b>Summa intäkter m m</b>		<u>143 109 976</u>	<u>121 442 852</u>
<b>Rörelsens kostnader</b>	19		
Handelsvaror	4	-15 507 373	-7 367 054
Övriga externa kostnader	4, 5, 6	-44 742 798	-34 062 832
Personalkostnader	7	-77 321 495	-78 268 250
Avskrivningar av materiella anläggningstillgångar		-148 989	-178 981
<b>Summa rörelsens kostnader</b>		<u>-137 720 655</u>	<u>-119 877 117</u>
<b>Rörelseresultat</b>		5 389 321	1 565 735
<b>Resultat från finansiella poster</b>			
Övriga ränteintäkter och liknande resultatposter		4 478	13 573
Räntekostnader och likande resultatposter	8	-497 303	-414 242
<b>Summa resultat från finansiella poster</b>		<u>-492 825</u>	<u>-400 669</u>
<b>Resultat efter finansiella poster</b>		4 896 496	1 165 066
Lämnade koncernbidrag		-10 200 000	-
Skatt på årets resultat	9	2 374 740	-3 126 189
<b>Årets förlust</b>		<u>-2 928 764</u>	<u>-1 961 123</u>



<b>Moderbolagets balansräkning</b>	<b>Not</b>	<b>2022-04-30</b>	<b>2021-04-30</b>
<b>Tillgångar</b>	<b>1</b>		
<b>Anläggningstillgångar</b>			
<u>Materiella anläggningstillgångar</u>			
Inventarier, verktyg och installationer	11	476 366	259 292
<u>Finansiella anläggningstillgångar</u>			
Andelar i koncernföretag	22	26 200 000	26 200 000
Uppskjutna skattefordringar	12	7 505 354	7 505 354
Andra långfristiga fordringar	14	66 804 481	64 603 839
		<u>100 509 835</u>	<u>98 309 193</u>
<b>Summa anläggningstillgångar</b>		<u>100 986 201</u>	<u>98 568 485</u>
<b>Omsättningstillgångar</b>			
<u>Varulager m m</u>			
Färdiga varor och handelsvaror		2 285 353	944 410
<u>Kortfristiga fordringar</u>			
Kundfordringar		1 424 261	1 978 042
Aktuella skattefordringar		1 539 362	-
Övriga kortfristiga fordringar		284 169	1 044 902
Förutbetalda kostnader och upplupna intäkter	15	5 899 201	3 712 886
		<u>9 146 993</u>	<u>6 735 830</u>
<u>Kassa och bank</u>		<u>9 026 478</u>	<u>7 280 160</u>
<b>Summa omsättningstillgångar</b>		<u>20 458 824</u>	<u>14 960 400</u>
<b>Summa tillgångar</b>		<u>121 445 025</u>	<u>113 528 885</u>



<b>Moderbolagets balansräkning</b>	<b>Not</b>	<b>2022-04-30</b>	<b>2021-04-30</b>
<b>Eget kapital och skulder</b>	<b>1</b>		
<b>Eget kapital</b>			
<u>Bundet eget kapital</u>			
Aktiekapital		976 602	976 602
Reservfond		20 000	20 000
		<u>996 602</u>	<u>996 602</u>
<u>Fritt eget kapital</u>			
Överkursfond		9 055 438	9 055 438
Balanserat resultat		6 406 987	8 368 110
Årets förlust		-2 928 764	-1 961 123
		<u>12 533 661</u>	<u>15 462 425</u>
<b>Summa eget kapital</b>		<u>13 530 263</u>	<u>16 459 027</u>
<b>Avsättningar</b>			
Avsättning för pensioner och liknande förpliktelser	16, 17	66 804 481	64 603 839
<b>Summa avsättningar</b>		<u>66 804 481</u>	<u>64 603 839</u>
<b>Långfristiga skulder</b>	<b>18</b>		
Övriga långfristiga skulder		13 629 918	2 077 342
<b>Summa långfristiga skulder</b>		<u>13 629 918</u>	<u>2 077 342</u>
<b>Kortfristiga skulder</b>	<b>18</b>		
Förskott från kunder		180 873	-
Leverantörsskulder		4 638 335	2 420 701
Aktuella skatteskulder		-	2 376 825
Skulder till koncernföretag		10 200 000	-
Övriga kortfristiga skulder		2 419 356	2 713 503
Upplupna kostnader och förutbetalda intäkter	21	10 041 799	22 877 648
<b>Summa kortfristiga skulder</b>		<u>27 480 363</u>	<u>30 388 677</u>
<b>Summa eget kapital och skulder</b>		<u>121 445 025</u>	<u>113 528 885</u>

<b>Kassaflödesanalys för moderbolaget</b>	<b>2021-05-01 -2022-04-30</b>	<b>2020-05-01 -2021-04-30</b>
<b>Den löpande verksamheten</b>		
Rörelseresultat före finansiella poster	5 389 321	1 565 735
Avskrivningar	148 989	178 981
Erhållen ränta	4 478	13 573
Erlagd ränta	-497 303	-414 242
Betald inkomstskatt	-1 541 447	-210 615
	<u>3 504 038</u>	<u>1 133 432</u>
Ökning/minskning varulager	-1 340 943	401 614
Ökning/minskning kundfordringar	553 781	-11 406
Ökning/minskning övriga kortfristiga fordringar	-1 425 582	2 251 754
Ökning/minskning leverantörsskulder	2 217 634	414 424
Ökning/minskning övriga kortfristiga rörelseskulder	-1 396 547	524 788
	<u>2 112 381</u>	<u>4 714 606</u>
<b>Kassaflöde från den löpande verksamheten</b>	<b>2 112 381</b>	<b>4 714 606</b>
<b>Investeringsverksamheten</b>		
Investeringar i materiella anläggningstillgångar	-366 063	-
	<u>-366 063</u>	<u>-</u>
<b>Kassaflöde från investeringsverksamheten</b>	<b>-366 063</b>	<b>0</b>
<b>Finansieringsverksamheten</b>		
Amortering av skulder	-	-1 479 825
	<u>0</u>	<u>-1 479 825</u>
<b>Kassaflöde från finansieringsverksamheten</b>	<b>0</b>	<b>-1 479 825</b>
<b>Årets kassaflöde</b>	<b>1 746 318</b>	<b>3 234 781</b>
<b>Likvida medel vid årets början</b>	<b>7 280 160</b>	<b>4 045 379</b>
	<u>9 026 478</u>	<u>7 280 160</u>
<b>Likvida medel vid årets slut</b>	<b>9 026 478</b>	<b>7 280 160</b>



## Noter

### Not 1 Redovisnings- och värderingsprinciper

Leksands IF Ishockey AB (publ)s års- och koncernredovisning har upprättats med tillämpning av årsredovisningslagen och Bokföringsnämndens allmänna råd BFNAR 2012:1 Årsredovisning och koncernredovisning (K3) samt med tillämpning av Svenska Ishockeyförbundets och SHL'S anvisningar för Svensk Elitishockey och Bokföringsnämndens allmänna råd (BRFNAR 2020:1) om vissa redovisningsfrågor med anledning av coronaviruset. Redovisningsprinciperna är oförändrade i jämförelse med föregående år.

#### Koncernredovisning

Leksands IF Ishockey AB (publ) upprättar koncernredovisning. Uppgifter om koncernföretag finns i not 22. Dotterföretag inkluderas i koncernredovisningen från och med den dag då det bestämmande inflytandet överförs till koncernen. De exkluderas ur koncernredovisningen från och med den dag då det bestämmande inflytandet upphör.

Koncernens bokslut är upprättat enligt förvärvsmetoden. Förvärvstidpunkten är den tidpunkt då det bestämmande inflytandet erhålls. Identifierbara tillgångar och skulder värderas inledningsvis till verkliga värden vid förvärvstidpunkten.

Mellanhavanden mellan koncernföretag elimineras i sin helhet.

#### Intäkter

##### Varor och tjänster

Försäljning av varor och tjänster redovisas när väsentliga risker och fördelar som är förknippade med varan eller tjänsten övergår från säljare till köpare. Försäljningen redovisas efter avdrag för moms och rabatter. Intäkter vid försäljning av varor i shoppar redovisas i samband med köpetillfället. Intäkter för biljetter och sponsorintäkter redovisas för den säsong biljetten respektive sponsorintäkten tillhör.

##### Hysesintäkter

Hysesintäkterna aviseras i förskott och periodisering av hyror sker därför så att endast den del av hyrorna som belöper på perioden redovisas som intäkter.

#### Inkomstskatter

Aktuella skatter värderas utifrån de skattesatser och skatteregler som gäller på balansdagen. Uppskjutna skatter värderas utifrån de skattesatser och skatteregler som är beslutade före balansdagen.

Uppskjuten skattefordran avseende underskottsavdrag eller andra framtida skattemässiga avdrag redovisas i den utsträckning det är sannolikt att avdraget kan avräknas mot överskott vid framtida beskattning.

Fordringar och skulder nettoredovisas endast när det finns en legal rätt till kvittning.

Aktuell skatt, liksom förändring i uppskjuten skatt, redovisas i resultaträkningen om inte skatten är hänförlig till en händelse eller transaktion som redovisas direkt i eget kapital. Skatteeffekter av poster som redovisas direkt mot eget kapital, redovisas mot eget kapital.

#### **Materiella anläggningstillgångar**

Materiella anläggningstillgångar redovisas till anskaffningsvärde minskat med avskrivningar. I anskaffningsvärdet ingår utgifter som direkt kan hänföras till förvärvet av tillgången.

När en komponent i en anläggningstillgång byts ut, uttrangeras eventuell kvarvarande del av den gamla komponenten och den nya komponentens anskaffningsvärde aktiveras.

Tillkommande utgifter som avser tillgångar som inte delas upp i komponenter läggs till anskaffningsvärdet om de beräknas ge företaget framtida ekonomiska fördelar, till den del tillgångens prestanda ökar i förhållande till tillgångens värde vid anskaffningstidpunkten.

Utgifter för löpande reparation och underhåll redovisas som kostnader.

Realisationsvinst respektive realisationsförlust vid avyttring av en anläggningstillgång redovisas som Övrig rörelseintäkt respektive Övrig rörelsekostnad.

Materiella anläggningstillgångar skrivs av systematiskt över tillgångens bedömda nyttjandeperiod. När tillgångarnas avskrivningsbara belopp fastställs, beaktas i förekommande fall tillgångens restvärde. Bolagets mark har obegränsad nyttjandeperiod och skrivs inte av. Linjär avskrivningsmetod används för övriga typer av materiella tillgångar.

Följande avskrivningstider tillämpas:

Byggnader	
Stommar	50-60 år
Fasader, yttertak, fönster	25-40 år
Ledningssystem	10-40 år
Stomkompletteringar	20-35 år
Övrigt	10-40 år
Markanläggningar	20 år
Inventarier, verktyg och installationer	3-20 år

Inga låneutgifter aktiveras.

#### **Nedskrivningar av icke-finansiella tillgångar**

När det finns en indikation på att en tillgångs värde minskat, görs en prövning av nedskrivningsbehov. Har tillgången ett återvinningsvärde som är lägre än det redovisade värdet, skrivs den ner till återvinningsvärdet. Vid bedömning av nedskrivningsbehov grupperas tillgångarna på de lägsta nivåer där det finns separata identifierbara kassaflöden (kassagenererande enheter). För tillgångar, andra än goodwill, som tidigare skrivits ner görs per varje balansdag en prövning av om återföring bör göras.



### **Leasingavtal**

Leasingavtal där de ekonomiska fördelar och risker som är hänförliga till leasingobjektet i allt väsentligt kvarstår hos leasegivaren, klassificeras som operationell leasing. Betalningar, inklusive en första förhöjd hyra, enligt dessa avtal redovisas som kostnad linjärt över leasingperioden. Uthyrning av lokaler klassificeras som operationell leasing. Leasingintäkterna redovisas linjärt under leasingperioden.

### **Ersättningar till anställda**

#### Kortfristiga ersättningar:

Kortfristiga ersättningar i koncernen utgörs av lön, sociala avgifter, betald semester, betald sjukfrånvaro, sjukvård och bonus. Kortfristiga ersättningar redovisas som en kostnad och en skuld då det finns en legal eller informell förpliktelse att betala ut en ersättning.

#### Ersättningar efter avslutad anställning:

I koncernen förekommer såväl avgiftsbestämda som förmånsbestämda pensionsplaner. I avgiftsbestämda planer betalar företaget fastställda avgifter till ett annat företag och har inte någon legal eller informell förpliktelse att betala något ytterligare även om det andra företaget inte kan uppfylla sitt åtagande. Koncernens resultat belastas för kostnader i takt med att de anställdas tjänster utförts.

Koncernens utfästelser avseende de förmånsbestämda pensionsplanerna har säkerställts genom att koncernen tecknat och betalt premier till kapitalförsäkringar. Kapitalförsäkringarna ägs av koncernen och har pantförskrivits för fullgörande av pensionsförpliktelser. Särskild löneskatt är inkluderad i de premieinbetalningar som koncernen gjort. Kapitalförsäkringarna redovisas som finansiella anläggningstillgångar och pensionsutfästelserna som avsättningar.

#### Ersättningar vid uppsägning:

Ersättningar vid uppsägning utgår då något företag inom koncernen beslutar att avsluta en anställning före den normala tidpunkten för anställningens upphörande eller då en anställd accepterar ett erbjudande om frivillig avgång i utbyte mot sådan ersättning.

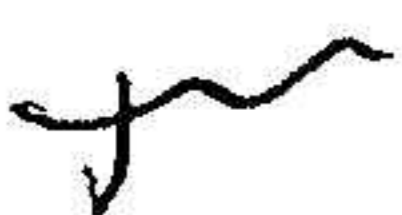
Om ersättningen inte ger företaget någon framtida ekonomisk fördel redovisas en skuld och en kostnad när företaget har en legal eller informell förpliktelse att lämna sådan ersättning. Ersättningen värderas till den bästa uppskattningen av den ersättning som skulle krävas för att reglera förpliktelsen på balansdagen.

### **Finansiella instrument**

Finansiella instrument som redovisas i balansräkningen inkluderar kundfordringar och övriga fordringar, leverantörsskulder och låneskulder. Instrumenten redovisas i balansräkningen när koncernen blir part i instrumentets avtalsmässiga villkor.

Finansiella tillgångar tas bort från balansräkningen när rätten att erhålla kassaflöden från instrumentet har löpt ut eller överförs och koncernen har överfört i stort sett alla risker och förmåner som är förknippade med äganderätten.

Finansiella skulder tas bort från balansräkningen när förpliktelserna har reglerats eller på annat sätt upphört.



#### Kundfordringar och övriga fordringar

Fordringar redovisas som omsättningstillgångar med undantag för poster med förfallodag mer än 12 månader efter balansdagen, vilka klassificeras som anläggningstillgångar. Fordringar tas upp till det belopp som förväntas bli inbetalt efter avdrag för individuellt bedömda osäkra fordringar.

#### Låneskulder och leverantörsskulder

Låneskulder och leverantörsskulder redovisas initialt till anskaffningsvärde efter avdrag för transaktionskostnader. Skiljer sig det redovisade beloppet från det belopp som ska återbetalas vid förfallotidpunkten periodiseras mellanskillnaden som räntekostnad över lånets löptid med hjälp av instrumentets effektivränta. Härigenom överensstämmer vid förfallotidpunkten det redovisade beloppet och det belopp som ska återbetalas.

#### **Varulager**

Varulagret värderas enligt inkomstskattelagens bestämmelser till det lägsta av anskaffningsvärdet och nettoförsäljningsvärdet.

Anskaffningsvärdet fastställs med användning av först in, först ut-metoden (FIFU).

#### **Avsättningar**

Vid första redovisningstillfället värderas avsättningar till den bästa uppskattningen av det belopp som kommer att krävas för att reglera förpliktelsen på balansdagen. Avsättningarna omprövas varje balansdag.

#### **Offentliga bidrag**

I de fall ingen framtida prestation för att erhålla bidraget krävs, intäktsredovisas offentliga bidrag då villkoren för att erhålla bidraget är uppfyllda. Offentliga bidrag värderas till det verkliga värdet av vad som erhållits eller kommer att erhållas.

#### **Kassaflödesanalys**

Kassaflödesanalysen upprättas enligt indirekt metod. Det redovisade kassaflödet omfattar endast transaktioner som medfört in- eller utbetalningar.

#### **Moderföretagets redovisnings- och värderingsprinciper**

Samma redovisnings- och värderingsprinciper tillämpas i moderföretaget som i koncernen, förutom i de fall som anges nedan.

#### **Bokslutsdispositioner**

Förändringar av obeskattade reserver redovisas som bokslutsdispositioner i resultaträkningen. Koncernbidrag redovisas som bokslutsdispositioner. Koncernbidrag som lämnas till ett dotterföretag redovisas dock som en ökning av andelens redovisade värde.

#### **Aktier och andelar i dotterföretag**

Aktier och andelar i dotterföretag redovisas till anskaffningsvärde efter avdrag för eventuella nedskrivningar. I anskaffningsvärdet ingår köpeskillingen som erlagts för aktierna samt förvärvskostnader. Eventuella kapitaltillskott och koncernbidrag läggs till anskaffningsvärdet när de lämnas. Utdelning från dotterföretag redovisas som intäkt.



**Eget kapital**

Eget kapital delas in i bundet och fritt kapital, i enlighet med årsredovisningslagens indelning.

**Obeskattade reserver**

Obeskattade reserver redovisas med bruttobelopp i balansräkningen, inklusive den uppskjutna skatteskuld som är hänförlig till reserverna.

**Nyckeltalsdefinitioner**

Soliditet

Eget kapital och obeskattade reserver (med avdrag för uppskjuten skatt) i förhållande till balansomslutningen.

**Not 2 Nettoomsättningens fördelning**

	Koncernen		Moderbolaget	
	2021-05-01 -2022-04-30	2020-05-01 -2021-04-30	2021-05-01 -2022-04-30	2020-05-01 -2021-04-30
Reklam- och sponsorintäkter	71 997 801	62 256 743	71 997 801	62 256 743
Entrébiljetter	28 846 218	5 606 695	28 846 218	5 606 695
Kiosker och souvenirer	18 426 407	8 557 079	18 426 407	8 561 295
Loge och terrassbord	6 355 159	5 265 096	6 355 159	5 265 096
Hysesintäkter	9 645 471	8 894 124	-	-
Övriga intäkter	6 496 739	20 109 612	5 696 075	20 020 406
<b>Summa</b>	<b>141 767 795</b>	<b>110 689 349</b>	<b>131 321 660</b>	<b>101 710 235</b>

**Not 3 Övriga rörelseintäkter**

	Koncernen		Moderbolaget	
	2021-05-01 -2022-04-30	2020-05-01 -2021-04-30	2021-05-01 -2022-04-30	2020-05-01 -2021-04-30
Bidrag för korttidsarbete	-	4 592 345	-	4 044 591
Kompensationsstöd från Riksidrottsförbundet	10 663 988	15 438 569	10 663 988	15 438 569
Försäkringsersättningar	-	3 138 960	-	-
Övriga offentliga bidrag	989 068	380 596	989 068	249 457
Övriga rörelseintäkter	153 605	-	135 261	-
<b>Summa</b>	<b>11 806 661</b>	<b>23 550 470</b>	<b>11 788 317</b>	<b>19 732 617</b>

**Not 4 Verksamhetens kostnaders fördelning**

	Koncernen		Moderbolaget	
	2021-05-01 -2022-04-30	2020-05-01 -2021-04-30	2021-05-01 -2022-04-30	2020-05-01 -2021-04-30
Hyeskostnader för arena o lokaler	1 215 453	863 378	10 655 457	10 340 878
Reklam- och sponsorkostnader	7 819 291	2 743 184	7 819 291	2 743 184
Varor till restauranger och kiosker	1 764 761	1 297 333	1 764 761	1 297 333
Kostnader för souvenirer	6 876 286	4 775 615	6 876 286	4 775 615
Övriga materialkostnader	6 049 274	3 610 701	6 049 274	3 610 701
Matchkostnader inklusive säkerhet	2 954 341	1 740 410	2 954 341	1 740 410
Rese- och träningskostnader	7 241 032	5 737 959	7 241 032	5 737 959
Fastighetskostnader	9 464 792	7 688 072	-	-
Övriga kostnader	19 845 343	14 010 418	16 889 729	11 183 806
<b>Summa</b>	<b>63 230 573</b>	<b>42 467 070</b>	<b>60 250 171</b>	<b>41 429 886</b>

**Not 5 Ersättning till revisorerna**

	Koncernen		Moderbolaget	
	2021-05-01 -2022-04-30	2020-05-01 -2021-04-30	2021-05-01 -2022-04-30	2020-05-01 -2021-04-30
<u>KPMG AB</u>				
Revisionsuppdrag	185 000	20 000	135 000	20 000
Skatterådgivning	-	62 160	-	62 160
	<u>185 000</u>	<u>82 160</u>	<u>135 000</u>	<u>82 160</u>
<u>Öhrlings PricewaterhouseCoopers AB</u>				
Revisionsuppdrag	-	160 660	-	123 420
Revisionsverksamhet utöver revisionsuppdraget	-	18 700	-	18 700
Skatterådgivning	-	77 625	-	77 625
	<u>0</u>	<u>256 985</u>	<u>0</u>	<u>219 745</u>

*J*

**Not 6      Operationella leasingavtal**

	Koncernen		Moderbolaget	
	2021-05-01 -2022-04-30	2020-05-01 -2021-04-30	2021-05-01 -2022-04-30	2020-05-01 -2021-04-30
Framtida minimileaseavgifter, som ska erläggas avseende icke uppsägningsbara leasingavtal:				
Förfaller till betalning inom ett år	398 165	716 931	9 500 000	9 500 000
Förfaller till betalning senare än ett men inom 5 år	560 232	958 397	38 000 000	38 000 000
Förfaller till betalning senare än fem år	-	-	38 000 000	47 500 000
	<u>958 397</u>	<u>1 675 328</u>	<u>85 500 000</u>	<u>95 000 000</u>
Under perioden kostnadsförda leasingavgifter	3 227 203	2 513 803	11 727 394	10 893 505

I moderbolagets redovisning utgörs den operationella leasingen i allt väsentligt av hyrda lokaler från koncernföretag. Förutom hyra av lokaler, avser avtalen leasing av inventarier och personbilar. Inventarierna leasas på tre till sex år med möjlighet till utköp. Personbilar leasas i huvudsak på ett år med möjlighet till förlängning. Beloppen är upptagna till nominella värden.

Framtida minimileaseavgifter som kommer att erhållas avseende icke uppsägningsbara leasingavtal:

Förfaller till betalning inom ett år	9 592 493	9 092 493	-	-
Förfaller till betalning senare än ett men inom 5 år	33 569 972	29 369 972	-	-
Förfaller till betalning senare än fem år	22 027 479	19 869 972	-	-
	<u>65 189 944</u>	<u>58 332 437</u>	<u>0</u>	<u>0</u>
Under perioden erhållna variabla leasingavgifter	9 645 471	8 894 124	-	-

Dotterföretagets fastigheter innehas för långsiktig uthyrning, där lokaler hyrs ut till koncernföretag, Leksands Kommun och diverse andra företag. Hyresavtalet med Leksands kommun sträcker sig till och med 2030-06-30 men förlängs automatiskt med fem år i taget om inte uppsägning sker skriftligen 24 månader innan avtalstidens utgång. I ovanstående uppgifter är bedömningen att koncernföretagens avtal, som är ettåriga, löper på i enlighet med Leksands kommuns avtal till och med 2030-06-30. Beloppen är upptagna till nominella värden.



Not 7 Löner, andra ersättningar och sociala kostnader

	Koncernen		Moderbolaget	
	2021-05-01 -2022-04-30	2020-05-01 -2021-04-30	2021-05-01 -2022-04-30	2020-05-01 -2021-04-30
<b>Medelantalet anställda</b>				
Kvinnor	8	8	6	6
Män	60	60	54	53
<b>Totalt</b>	<u>68</u>	<u>68</u>	<u>60</u>	<u>59</u>
<b>Löner, ersättningar, sociala avgifter och pensionskostnader</b>				
Löner och ersättningar till styrelsen, verkställande direktören och ledande befattningshavare	2 042 182	1 886 052	2 042 182	1 886 052
Löner och ersättningar till övriga	52 291 310	54 451 945	48 861 998	50 865 652
	<u>54 333 492</u>	<u>56 337 997</u>	<u>50 904 180</u>	<u>52 751 704</u>
Sociala avgifter enligt lag och avtal	20 532 490	15 773 630	19 631 268	14 702 838
Pensionskostnader för styrelsen, verkställande direktören och ledande befattningshavare	304 813	306 842	304 813	306 842
Pensionskostnader för övriga	5 752 335	9 629 118	5 554 023	9 479 591
<b>Totalt</b>	<u>80 923 130</u>	<u>82 047 587</u>	<u>76 394 284</u>	<u>77 240 975</u>
Kontrakt och visstidsanställda	67 189 882	69 175 793	67 189 882	69 175 793
Fast anställda	13 733 248	12 871 794	9 204 402	8 065 182
<b>Totalt</b>	<u>80 923 130</u>	<u>82 047 587</u>	<u>76 394 284</u>	<u>77 240 975</u>

*J*

	Koncernen		Moderbolaget	
	2021-05-01 -2022-04-30	2020-05-01 -2021-04-30	2021-05-01 -2022-04-30	2020-05-01 -2021-04-30
<b>Styrelseledamöter och ledande befattningshavare</b>				
Antal styrelseledamöter på balansdagen				
Kvinnor	1	1	1	1
Män	11	11	7	7
	—	—	—	—
Totalt	<u>12</u>	<u>12</u>	<u>8</u>	<u>8</u>
Antal verkställande direktörer och andra ledande befattningshavare på balansdagen				
Kvinnor	1	1	1	1
Män	6	6	5	5
	—	—	—	—
Totalt	<u>7</u>	<u>7</u>	<u>6</u>	<u>6</u>

#### Ersättningar till styrelse

Styrelseledamöter i Leksands IF Ishockey AB (publ) och Leksands IF Fastighets AB har inte erhållit något arvode. Pension eller övriga incitamentsprogram utgår inte heller till bolagets styrelse.

#### Ersättningar till VD

Ersättningar till verkställande direktör Andreas Hedbom har uppgått till 960.000 kr ( föregående år 921.600 kr) och inbetalda pensionspremier till 224.218 kr (222 194 kr). Avtalet gäller med en uppsägningstid om tolv månader för bolaget och en uppsägningstid om sex månader för arbetstagaren.

#### Ersättningar till andra ledande befattningshavare

Ersättningar till andra ledande befattningshavare har utgjorts av ersättning mot faktura, grundlön, bilförmån och pensionspremier. Med andra ledande befattningshavare avses de sex (sex) personer, inklusive VD i dotterföretag, som under året utgjort företagsledning. Ledande befattningshavares ersättningar mot faktura och grundlöner har uppgått till 5.479.836 kr (5.204.852 kr) och inbetalda pensionspremier till 80.595 kr (84.648 kr).

Lön och övriga ersättningar till VD beslutas av styrelsen och ska revideras en gång per år men det har ej gjorts de senaste tre åren. För andra ledande befattningshavare beslutas löner och övriga ersättningar av VD.

#### Pensionsutfästelser

Moderbolaget har tecknat pensionsavtal med nu aktiva ishockeyspelare. I avtalen finns pensionsutfästelser som tryggas genom inbetalda och pantförskrivna kapitalförsäkringar, vilka inte är avdragsgilla vid taxering.

**Not 8 Räntekostnader och liknande resultatposter**

	Koncernen		Moderbolaget	
	2021-05-01 -2022-04-30	2020-05-01 -2021-04-30	2021-05-01 -2022-04-30	2020-05-01 -2021-04-30
Räntekostnader avseende lån från koncernföretag	266 325	238 664	-	-
Övriga räntekostnader och liknande resultatposter	1 578 664	1 602 578	497 303	414 242
<b>Summa</b>	<b>1 844 989</b>	<b>1 841 242</b>	<b>497 303</b>	<b>414 242</b>

**Not 9 Skatt på årets resultat**

	Koncernen		Moderbolaget	
	2021-05-01 -2022-04-30	2020-05-01 -2021-04-30	2021-05-01 -2022-04-30	2020-05-01 -2021-04-30
Aktuell skatt	-	-950 123	-	-950 123
Skatt hänförlig till tidigare års resultat	2 374 740	-2 176 066	2 374 740	-2 176 066
Uppskjuten skatt	34 547	-76 439	-	-
<b>Skatt på årets resultat</b>	<b>2 409 287</b>	<b>-3 202 628</b>	<b>2 374 740</b>	<b>-3 126 189</b>
Redovisat resultat före skatt	1 705 813	1 022 963	-5 303 504	1 165 066
Skatt beräknad enligt gällande skattesats (20,6 %)	-351 397	-218 914	1 092 522	-249 324
Skatteeffekt av ej avdragsgilla kostnader	-1 261 238	-1 693 308	-1 261 238	-1 681 101
Skatteeffekt av ej skattepliktiga intäkter	176 623	980 302	176 623	980 302
Skatteeffekt på temporära skillnader	-34 547	-1 041	-	-
Skatteeffekt av ej redovisad skattefordran avseende underskottsavdrag	1 470 559	-17 162	-7 907	-
Skatt hänförlig till tidigare års resultat	2 374 740	-2 176 066	2 374 740	-2 176 066
Förändring uppskjuten skatt avseende temporära skillnader	34 547	-76 439	-	-
<b>Redovisad skattekostnad</b>	<b>2 409 287</b>	<b>-3 202 628</b>	<b>2 374 740</b>	<b>-3 126 189</b>

*J*

**Not 10 Byggnader och mark**

	Koncernen	
	<u>2022-04-30</u>	<u>2021-04-30</u>
Ingående anskaffningsvärden	172 207 996	172 551 507
Årets förändringar		
- Inköp	3 067 074	1 128 070
Försäljningar och utrangeringar	-	-1 461 116
Omklassificeringar	-	-10 466
	<hr/>	<hr/>
Utgående ackumulerade anskaffningsvärden	175 275 070	172 207 995
Ingående avskrivningar	-52 721 301	-49 491 456
Årets förändringar		
Försäljningar och utrangeringar	-	298 295
- Avskrivningar	-3 764 828	-3 528 140
	<hr/>	<hr/>
Utgående ackumulerade avskrivningar	-56 486 129	-52 721 301
Ingående nedskrivningar	-24 441 292	-24 441 292
Utgående ackumulerade nedskrivningar	-24 441 292	-24 441 292
	<hr/>	<hr/>
Utgående restvärde enligt plan	<u>94 347 649</u>	<u>95 045 402</u>

**Not 11 Inventarier, verktyg och installationer**

	Koncernen		Moderbolaget	
	<u>2022-04-30</u>	<u>2021-04-30</u>	<u>2022-04-30</u>	<u>2021-04-30</u>
Ingående anskaffningsvärden	21 066 143	20 474 072	1 451 219	1 451 219
Årets förändringar				
Inköp	1 306 305	592 071	366 063	-
	<hr/>	<hr/>	<hr/>	<hr/>
Utgående ackumulerade anskaffningsvärden	22 372 448	21 066 143	1 817 282	1 451 219
Ingående avskrivningar	-13 468 874	-11 868 200	-1 191 927	-1 012 946
Årets förändringar				
- Avskrivningar	-1 409 229	-1 600 674	-148 989	-178 981
	<hr/>	<hr/>	<hr/>	<hr/>
Utgående ackumulerade avskrivningar	-14 878 103	-13 468 874	-1 340 916	-1 191 927
	<hr/>	<hr/>	<hr/>	<hr/>
Utgående restvärde enligt plan	<u>7 494 345</u>	<u>7 597 269</u>	<u>476 366</u>	<u>259 292</u>

T

**Not 12 Uppskjuten skatt**

	Koncernen		Moderbolaget	
	<u>2022-04-30</u>	<u>2021-04-30</u>	<u>2022-04-30</u>	<u>2021-04-30</u>
Skillnaden mellan å ena sidan den inkomstskatt som har redovisats i resultaträkningen samt å andra sidan den inkomstskatt som belöper sig på verksamheten utgörs av:				
uppskjuten skattefordran på kostnad återförd i beskattningen och avdragsgill kommande år	7 505 354	7 505 354	7 505 354	7 505 354
uppskjuten skattefordran hänförlig till skattemässigt avdragsgilla avskrivningar på nedskrivet värde på fastigheter	4 856 005	4 821 459	-	-
	<u>12 361 359</u>	<u>12 326 813</u>	<u>7 505 354</u>	<u>7 505 354</u>

**Not 13 Andra långfristiga fordringar**

	Koncernen	
	<u>2022-04-30</u>	<u>2021-04-30</u>
Förutbetalda leasingkostnader	97 260	158 524
	<u>97 260</u>	<u>158 524</u>

**Not 14 Andra långfristiga fordringar - Kapitalförsäkringar**

	Koncernen		Moderbolaget	
	<u>2022-04-30</u>	<u>2021-04-30</u>	<u>2022-04-30</u>	<u>2021-04-30</u>
Ingående redovisat värde	64 603 839	46 900 210	64 603 839	46 900 210
Årets förändringar				
-Årets premieinbetalningar	3 828 184	7 479 366	3 828 184	7 479 366
-Värdeförändringar	-908 393	11 200 157	-908 393	11 200 157
-Årets utbetalningar	-719 149	-975 894	-719 149	-975 894
Utgående redovisat värde	<u>66 804 481</u>	<u>64 603 839</u>	<u>66 804 481</u>	<u>64 603 839</u>

Kapitalförsäkringar avser tecknade kapitalförsäkringar för tryggande av pensionsutfästelser. Kapitalförsäkringarna redovisas enligt post- för post-metoden och värderas till marknadsvärdet per balansdagen.

**Not 15 Förutbetalda kostnader och upplupna intäkter**

	Koncernen		Moderbolaget	
	<u>2022-04-30</u>	<u>2021-04-30</u>	<u>2022-04-30</u>	<u>2021-04-30</u>
SHL-ersättning	-	50 000	-	50 000
Förutbetalda kostnader	744 612	218 648	595 451	57 703
Upplupna intäkter	5 101 724	3 625 183	5 101 724	3 605 183
Övriga poster	202 026	-	202 026	-
	<u>6 048 362</u>	<u>3 893 831</u>	<u>5 899 201</u>	<u>3 712 886</u>

*J*

**Not 16 Avsättning för pensioner och liknande förpliktelser**

	Koncernen		Moderbolaget	
	<u>2022-04-30</u>	<u>2021-04-30</u>	<u>2022-04-30</u>	<u>2021-04-30</u>
Pensionsåtaganden	66 804 481	64 603 839	66 804 481	64 603 839
Summa	<u>66 804 481</u>	<u>64 603 839</u>	<u>66 804 481</u>	<u>64 603 839</u>

Pensionsåtaganden redovisas enligt post för post-metoden och värderas till marknadsvärdet.  
 Angivna belopp inkluderar särskild löneskatt.

**Not 17 Ställda säkerheter**

	Koncernen		Moderbolaget	
	<u>2022-04-30</u>	<u>2021-04-30</u>	<u>2022-04-30</u>	<u>2021-04-30</u>
<b>För egna avsättningar och skulder</b>				
Avseende avsättningar för pensioner och liknande förpliktelser				
För eget pensionsåtagande (kapitalförsäkring)	66 804 481	64 603 839	66 804 481	64 603 839
Avseende skulder till kreditinstitut				
Fastighetsinteckningar	95 700 000	95 700 000	-	-
Företagsinteckningar	11 000 000	11 000 000	11 000 000	11 000 000
Banktillgodohavanden	697 445	188 241	-	-
Summa	<u>174 201 926</u>	<u>171 492 080</u>	<u>77 804 481</u>	<u>75 603 839</u>
<b>För moderbolag</b>				
Avseende skulder till kreditinstitut				
Aktier i dotterföretag	-	55 029	26 200 000	26 200 000
Summa ställda säkerheter	<u>174 201 926</u>	<u>171 547 109</u>	<u>104 004 481</u>	<u>101 803 839</u>

*T*

**Not 18 Upplåning**

	Koncernen		Moderbolaget	
	<u>2022-04-30</u>	<u>2021-04-30</u>	<u>2022-04-30</u>	<u>2021-04-30</u>
<b>Räntebärande skulder</b>				
<u>Långfristiga skulder</u>				
Skulder till kreditinstitut	57 336 830	60 913 114	-	-
Skulder till koncernförening	15 899 993	12 333 330	-	-
Övriga skulder	2 864 842	3 077 342	1 864 842	2 077 342
Summa	<u>76 101 665</u>	<u>76 323 786</u>	<u>1 864 842</u>	<u>2 077 342</u>
<u>Kortfristiga skulder</u>				
Skulder till kreditinstitut	3 456 284	2 893 865	-	-
Skulder till koncernförening	666 670	666 670	-	-
Övriga kortfristiga skulder	1 425 000	1 587 500	425 000	212 500
Summa	<u>5 547 954</u>	<u>5 148 035</u>	<u>425 000</u>	<u>212 500</u>
Summa räntebärande skulder	<u>81 649 619</u>	<u>81 471 821</u>	<u>2 289 842</u>	<u>2 289 842</u>
<b>Förfallotider</b>				
<u>Den del av långfristiga skulder som förfaller till betalning senare än fem år efter balansdagen</u>				
Skulder till kreditinstitut	39 905 038	44 074 404	-	-
Summa	<u>39 905 038</u>	<u>44 074 404</u>	<u>0</u>	<u>0</u>

*~*

**Not 19 Transaktioner med närstående**

<u>Moderbolaget</u>	<u>2021/22</u>	<u>2020/21</u>
<b>Inköp och försäljning mellan koncernföretag</b>		
Nedan anges andelen av årets inköp och försäljning avseende koncernföretag.		
Inköp	(%) 7	8
Försäljning	(%) -	-
<u>Koncernen</u>		
<b>Lån från närstående</b>		
Lån från Leksands Idrottsförening Ishockey:		
Ingående balans	13 000 000	13 849 993
Upptagna lån	4 300 000	-
Amortering	-733 337	-849 993
Utgående balans	<u>16 566 663</u>	<u>13 000 000</u>

**Övrigt**

I separata noter finns upplysningar om  
- löner mm till styrelse och VD  
- ställda säkerheter för koncernföretag  
- borgen för koncernföretag

**Not 20 Checkräkningskredit**

	Koncernen		Moderbolaget	
	<u>2022-04-30</u>	<u>2021-04-30</u>	<u>2022-04-30</u>	<u>2021-04-30</u>
Avtalat belopp på checkräkningskredit uppgår till	<u>3 500 000</u>	<u>3 500 000</u>	<u>2 000 000</u>	<u>2 000 000</u>



2022092306653

**Not 21 Upplupna kostnader och förutbetalda intäkter**

	Koncernen		Moderbolaget	
	<u>2022-04-30</u>	<u>2021-04-30</u>	<u>2022-04-30</u>	<u>2021-04-30</u>
Upplupna räntekostnader	88 038	103 090	27 345	38 022
Upplupna personalkostnader	6 229 661	18 116 952	5 176 867	16 833 969
Förutbetalda reklamintäkter	550 000	550 000	550 000	550 000
Övriga förutbetalda intäkter	4 908 971	5 834 663	4 165 637	5 091 329
Övriga upplupna kostnader	338 016	908 773	121 950	364 328
<b>Summa</b>	<u>12 114 686</u>	<u>25 513 478</u>	<u>10 041 799</u>	<u>22 877 648</u>

Avtalsenlig personalkostnad omklassificerad från kort- till långfristig skuld, då kostnaderna förfaller efter 12 månader eller längre

**Not 22 Andelar i koncernföretag**

	Moderbolaget	
	<u>2022-04-30</u>	<u>2021-04-30</u>
Ingående anskaffningsvärde	36 703 689	36 703 689
Utgående ackumulerat anskaffningsvärde	36 703 689	36 703 689
Ingående nedskrivningar	-10 503 689	-10 503 689
Utgående ackumulerade nedskrivningar	-10 503 689	-10 503 689
Utgående bokfört värde	<u>26 200 000</u>	<u>26 200 000</u>

<u>Namn</u>	<u>Kapital- andel %</u>	<u>Röst- andel %</u>	<u>Antal aktier</u>	<u>Bokfört värde 2022-04-30</u>	<u>Bokfört värde 2021-04-30</u>
Leksands IF Fastighets AB, 556650-5334, Leksand	100	100	1 099	<u>26 200 000</u>	<u>26 200 000</u>



**Not 23 Eventualförpliktelser**

	Moderbolaget	
	<u>2022-04-30</u>	<u>2021-04-30</u>
Generell borgen för koncernföretag	29 359 159	29 946 719
Summa eventualförpliktelser	<u>29 359 159</u>	<u>29 946 719</u>

**Not 24 Förslag till disposition av resultatet**

Till årsstämmans förfogande står följande vinstmedel:

Överkursfond	9 055 438
Balanserade vinstmedel	6 406 987
Årets resultat	<u>-2 928 764</u>

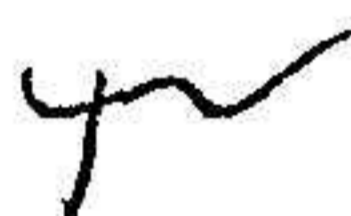
12 533 661

Styrelsen föreslår att vinstmedlen disponeras så att

i ny räkning överförs

12 533 661

12 533 661



**Not 25 Händelser efter balansdagen**

Inga väsentliga händelser har skett efter räkenskapsårets slut.



Resultat- och balansräkningarna kommer att föreläggas årsstämman 2022-06-30 för fastställelse.

Leksand 2022-06-02

Claes Bergström  
Ordförande

Mats Jansson

Tomas Olofsson

Mikael Roos

Jens Bergenström

Andreas Hedbom  
Växställande direktör

Ulrika Gärsback

Björn Östlund

Vår revisionsberättelse har lämnats 2022-06-17

KPMG AB

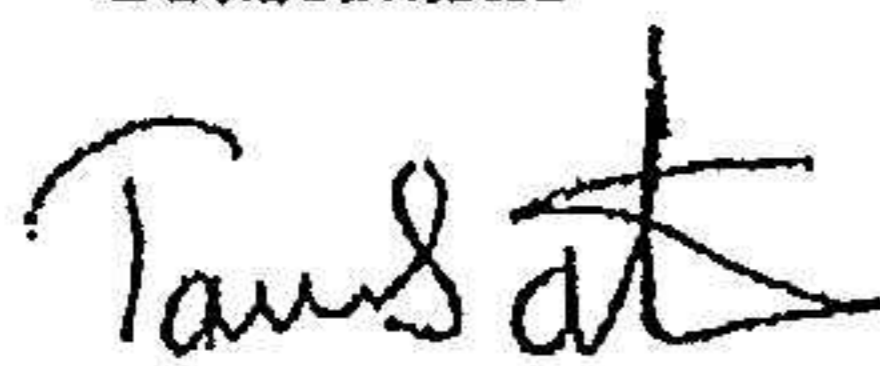
Torbjörn Sjöström  
Auktoriserad revisor

Resultat- och balansräkningarna kommer att föreläggas årsstämman 2022-06-30 för fastställelse.

Leksand 2022-06-02

Claes Bergström  
Ordförande

Mats Jansson



Tomas Olofsson

Mikael Roos

Jens Bergenström

Andreas Hedbom  
Verkställande direktör

Ulrika Gärdsback

Björn Östlund

Vår revisionsberättelse har lämnats \_\_\_\_\_.


KPMG AB

Torbjörn Sjöström  
Auktoriserad revisor

Resultat- och balansräkningarna kommer att föreläggas årsstämman 2022-06-30 för fastställelse.

Leksand 2022-06-02

Claes Bergström  
Ordförande



Mats Jansson

Tomas Olofsson

Mikael Roos

Jens Bergenström

Andreas Hedbom  
Verkställande direktör

Ulrika Gärdsback

Björn Östlund

Vår revisionsberättelse har lämnats \_\_\_\_\_

KPMG AB

Torbjörn Sjöström  
Auktoriserad revisor


Resultat- och balansräkningarna kommer att föreläggas årsstämman 2022-06-30 för fastställelse.

Leksand 2022-06-02



Claes Bergström  
Ordförande

Mats Jansson



Mikael Roos

Tomas Olofsson



Jens Bergenström

Andreas Hedborn  
Verkställande direktör

Ulrika Gårdsbäck

Björn Östlund

Vår revisionsberättelse har lämnats \_\_\_\_\_

KPMG AB

Torbjörn Sjöström  
Auktoriserad revisor



# Revisionsberättelse

Till bolagsstämman i Leksands IF Ishockey AB (publ), org. nr 556511-7974

## Rapport om årsredovisningen och koncernredovisningen

### Uttalanden

Vi har utfört en revision av årsredovisningen och koncernredovisningen för Leksands IF Ishockey AB (publ) för räkenskapsåret 2021-05-01—2022-04-30.

Enligt vår uppfattning har årsredovisningen och koncernredovisningen upprättats i enlighet med årsredovisningslagen och ger en i alla väsentliga avseenden rättvisande bild av moderbolagets och koncernens finansiella ställning per den 30 april 2022 och av dessas finansiella resultat och kassaflöde för räkenskapsåret enligt årsredovisningslagen. Förvaltningsberättelsen är förenlig med årsredovisningens och koncernredovisningens övriga delar.

Vi tillstyrker därför att bolagsstämman fastställer resultaträkningen och balansräkningen för moderbolaget och för koncernen.

### Grund för uttalanden

Vi har utfört revisionen enligt International Standards on Auditing (ISA) och god revisionssed i Sverige. Vårt ansvar enligt dessa standarder beskrivs närmare i avsnittet Revisorns ansvar. Vi är oberoende i förhållande till moderbolaget och koncernen enligt god revisionssed i Sverige och har i övrigt fullgjort vårt yrkesetiska ansvar enligt dessa krav.

Vi anser att de revisionsbevis vi har inhämtat är tillräckliga och ändamålsenliga som grund för våra uttalanden.

### Styrelsens och verkställande direktörens ansvar

Det är styrelsen och verkställande direktören som har ansvaret för att årsredovisningen och koncernredovisningen upprättas och att de ger en rättvisande bild enligt årsredovisningslagen. Styrelsen och verkställande direktören ansvarar även för den interna kontroll som de bedömer är nödvändig för att upprätta en årsredovisning och koncernredovisning som inte innehåller några väsentliga felaktigheter, vare sig dessa beror på oegentligheter eller misstag. Vid upprättandet av årsredovisningen och koncernredovisningen ansvarar styrelsen och verkställande direktören för bedömningen av

bolagets och koncernens förmåga att fortsätta verksamheten. De upplyser, när så är tillämpligt, om förhållanden som kan påverka förmågan att fortsätta verksamheten och att använda antagandet om fortsatt drift. Antagandet om fortsatt drift tillämpas dock inte om styrelsen och verkställande direktören avser att likvidera bolaget, upphöra med verksamheten eller inte har något realistiskt alternativ till att göra något av detta.

### Revisorns ansvar

Våra mål är att uppnå en rimlig grad av säkerhet om huruvida årsredovisningen och koncernredovisningen som helhet inte innehåller några väsentliga felaktigheter, vare sig dessa beror på oegentligheter eller misstag, och att lämna en revisionsberättelse som innehåller våra uttalanden. Rimlig säkerhet är en hög grad av säkerhet, men är ingen garanti för att en revision som utförs enligt ISA och god revisionssed i Sverige alltid kommer att upptäcka en väsentlig felaktighet om en sådan finns. Felaktigheter kan uppstå på grund av oegentligheter eller misstag och anses vara väsentliga om de enskilt eller tillsammans rimligen kan förväntas påverka de ekonomiska beslut som användare fattar med grund i årsredovisningen och koncernredovisningen.

Som del av en revision enligt ISA använder vi professionellt omdöme och har en professionellt skeptisk inställning under hela revisionen. Dessutom:

- identifierar och bedömer vi riskerna för väsentliga felaktigheter i årsredovisningen och koncernredovisningen, vare sig dessa beror på oegentligheter eller misstag, utformar och utför granskningsåtgärder bland annat utifrån dessa risker och inhämtar revisionsbevis som är tillräckliga och ändamålsenliga för att utgöra en grund för våra uttalanden. Risker för att inte upptäcka en väsentlig felaktighet till följd av oegentligheter är högre än för en väsentlig felaktighet som beror på misstag, eftersom oegentligheter kan innefatta agerande i maskopi, förfalskning, avsiktliga utelämnanden, felaktig information eller åsidosättande av intern kontroll.
- skaffar vi oss en förståelse av den del av bolagets interna kontroll som har betydelse för vår revision för att utforma granskningsåtgärder som är lämpliga med hänsyn till omständigheterna, men inte för att uttala oss om effektiviteten i den interna kontrollen.
- utvärderar vi lämpligheten i de redovisningsprinciper som används och rimligheten i styrelsens och verkställande direktörens uppskattningar i redovisningen och tillhörande upplysningar.

— drar vi en slutsats om lämpligheten i att styrelsen och verkställande direktören använder antagandet om fortsatt drift vid upprättandet av årsredovisningen och koncernredovisningen. Vi drar också en slutsats, med grund i de inhämtade revisionsbevisen, om huruvida det finns någon väsentlig osäkerhetsfaktor som avser sådana händelser eller förhållanden som kan leda till betydande tvivel om bolagets och koncernens förmåga att fortsätta verksamheten. Om vi drar slutsatsen att det finns en väsentlig osäkerhetsfaktor, måste vi i revisionsberättelsen fästa uppmärksamheten på upplysningarna i årsredovisningen och koncernredovisningen om den väsentliga osäkerhetsfaktorn eller, om sådana upplysningar är otillräckliga, modifiera uttalandet om årsredovisningen och koncernredovisningen. Våra slutsatser baseras på de revisionsbevis som inhämtas fram till datumet för revisionsberättelsen. Dock kan framtida händelser eller förhållanden göra att ett bolag och en koncern inte längre kan fortsätta verksamheten.

— utvärderar vi den övergripande presentationen, strukturen och innehållet i årsredovisningen och koncernredovisningen, däribland upplysningarna, och om årsredovisningen och koncernredovisningen återger de underliggande transaktionerna och händelserna på ett sätt som ger en rättvisande bild.

— inhämtar vi tillräckliga och ändamålsenliga revisionsbevis avseende den finansiella informationen för enheterna eller affärsaktiviteterna inom koncernen för att göra ett uttalande avseende koncernredovisningen. Vi ansvarar för styrning, övervakning och utförande av koncernrevisionen. Vi är ensamt ansvariga för våra uttalanden.

Vi måste informera styrelsen om bland annat revisionens planerade omfattning och inriktning samt tidpunkten för den. Vi måste också informera om betydelsefulla iakttagelser under revisionen, däribland de eventuella betydande brister i den interna kontrollen som vi identifierat.

Kopians överensstämmelse  
med originalet intygas:  
Sten Arvidsson

## Rapport om andra krav enligt lagar och andra författningar

### Uttalanden

Utöver vår revision av årsredovisningen och koncernredovisningen har vi även utfört en revision av styrelsens och verkställande direktörens förvaltning för Leksands IF Ishockey AB (publ) för räkenskapsåret 2021-05-01—2022-04-30 samt av förslaget till dispositioner beträffande bolagets vinst eller förlust.

Vi tillstyrker att bolagsstämman disponerar vinsten enligt förslaget i förvaltningsberättelsen och beviljar styrelsens ledamöter och verkställande direktören ansvarsfrihet för räkenskapsåret.

### Grund för uttalanden

Vi har utfört revisionen enligt god revisionsred i Sverige. Vårt ansvar enligt denna beskrivs närmare i avsnittet Revisorns ansvar. Vi är oberoende i förhållande till moderbolaget och koncernen enligt god revisorsred i Sverige och har i övrigt fullgjort vårt yrkesetiska ansvar enligt dessa krav.

Vi anser att de revisionsbevis vi har inhämtat är tillräckliga och ändamålsenliga som grund för våra uttalanden.

### Styrelsens och verkställande direktörens ansvar

Det är styrelsen som har ansvaret för förslaget till dispositioner beträffande bolagets vinst eller förlust. Vid förslag till utdelning innefattar detta bland annat en bedömning av om utdelningen är försvarlig med hänsyn till de krav som bolagets och koncernens verksamhetsart, omfattning och risker ställer på storleken av moderbolagets och koncernens egna kapital, konsolideringsbehov, likviditet och ställning i övrigt.

Styrelsen ansvarar för bolagets organisation och förvaltningen av bolagets angelägenheter. Detta innefattar bland annat att fortlöpande bedöma bolagets och koncernens ekonomiska situation och att tillse

att bolagets organisation är utformad så att bokföringen, medelsförvaltningen och bolagets ekonomiska angelägenheter i övrigt kontrolleras på ett betryggande sätt.

Verkställande direktören ska sköta den löpande förvaltningen enligt styrelsens riktlinjer och anvisningar och bland annat vidta de åtgärder som är nödvändiga för att bolagets bokföring ska fullgöras i överensstämmelse med lag och för att medelsförvaltningen ska skötas på ett betryggande sätt.

### Revisorns ansvar

Vårt mål beträffande revisionen av förvaltningen, och därmed vårt uttalande om ansvarsfrihet, är att inhämta revisionsbevis för att med en rimlig grad av säkerhet kunna bedöma om någon styrelseledamot eller verkställande direktören i något väsentligt avseende:

- företagit någon åtgärd eller gjort sig skyldig till någon försummelse som kan föranleda ersättningsskyldighet mot bolaget, eller
- på något annat sätt handlat i strid med aktiebolagslagen, årsredovisningslagen eller bolagsordningen.

Vårt mål beträffande revisionen av förslaget till dispositioner av bolagets vinst eller förlust, och därmed vårt uttalande om detta, är att med rimlig grad av säkerhet bedöma om förslaget är förenligt med aktiebolagslagen.

Rimlig säkerhet är en hög grad av säkerhet, men ingen garanti för att en revision som utförs enligt god revisionsred i Sverige alltid kommer att upptäcka åtgärder eller försummelser som kan föranleda

ersättningsskyldighet mot bolaget, eller att ett förslag till dispositioner av bolagets vinst eller förlust inte är förenligt med aktiebolagslagen.

Som en del av en revision enligt god revisionsred i Sverige använder vi professionellt omdöme och har en professionellt skeptisk inställning under hela revisionen. Granskningen av förvaltningen och förslaget till dispositioner av bolagets vinst eller förlust grundar sig främst på revisionen av räkenskaperna. Vilka tillkommande granskningsåtgärder som utförs baseras på vår professionella bedömning med utgångspunkt i risk och väsentlighet. Det innebär att vi fokuserar granskningen på sådana åtgärder, områden och förhållanden som är väsentliga för verksamheten och där avsteg och överträdelser skulle ha särskild betydelse för bolagets situation. Vi går igenom och prövar fattade beslut, beslutsunderlag, vidtagna åtgärder och andra förhållanden som är relevanta för vårt uttalande om ansvarsfrihet. Som underlag för vårt uttalande om styrelsens förslag till dispositioner beträffande bolagets vinst eller förlust har vi granskat om förslaget är förenligt med aktiebolagslagen.

Borlänge den 14 juni 2022

KPMG AB

Torbjörn Sjöström

Auktoriserad revisor

Kopians överensstämmelse  
med originalet intygges: