

Årsredovisning
för
Miller Graphics AB
556045-6468

Räkenskapsåret
2022-01-01 - 2022-12-31

Fastställelseintyg

Jag intygar att resultaträkningen och balansräkningen har fastställts på årsstämma 2023-05-10.
Årsstämman beslöt att godkänna styrelsens förslag till vinstdisposition.
Jag intygar att innehållet i dessa elektroniska handlingar överensstämmer med originalen och att originalen undertecknats av samtliga personer som enligt lag ska underteckna dessa.

Elektroniskt underskriven av:

Fredrik Turzik, Styrelseledamot
2023-05-25

Styrelsen och verkställande direktören för Miller Graphics AB avger följande årsredovisning för räkenskapsåret 2022-01-01 - 2022-12-31.

Årsredovisningen är upprättad i svenska kronor, SEK. Om inte annat särskilt anges, redovisas alla belopp i tusentals kronor (Tkr). Uppgifter inom parentes avser föregående år.

Förvaltningsberättelse

Information om verksamheten

Miller Graphics AB är moderbolag i en koncern med dotterföretag i Sverige, Finland, Holland, Belgien, Frankrike, Polen, England, Marocko, Algeriet och Elfenbenskusten. Dotterbolagen verkar i den grafiska branschen och tillhandahåller tjänster inom prepress som originalarbete, reprograf, bildframställning, konsulttjänster för tryck samt tillverkning av klichéer och mönsterhylsor. Dotterföretagen säljer även tillbehör till tryckeriindustrin. Koncernen bedriver mjukvaruutveckling samt konsultverksamhet inom IT och drift av IT-lösningar.

Moderföretaget tillhandahåller koncerngemensamma funktioner.

Företaget har sitt säte i Karlstad.

Ägarförhållanden

Bolaget är ett helägt dotterbolag till O.F. Ahlmark & Co Eftr. A.-B. (Org.nr 556014-0245 med säte i Karlstad). Bolaget konsolideras i koncernredovisningen för O. F. Ahlmark & Co Eftr. A.-B.

Väsentliga händelser under räkenskapsåret

Under året har det beslutats om att avveckla verksamheten i England.

Väsentliga händelser efter räkenskapsårets slut

Bolaget har under januari fått en ny VD.

Flerårsöversikt (Tkr)	2022	2021	2020	2019	2018
Nettoomsättning	28 688	25 765	24 638	26 881	25 297
Rörelseresultat	121	94	1 343	3 262	230
Resultat efter finansiella poster	4 295	5 618	739	1 184	-5 322
Balansomslutning	84 302	91 426	100 835	95 626	99 093
Soliditet (%)	58	53	39	44	40

För definitioner av nyckeltal, se Redovisnings- och värderingsprinciper.

Förslag till vinstdisposition

Styrelsen föreslår att till förfogande stående vinstmedel (kronor):

balanserad vinst	13 783 553
årets vinst	2 530 080
	16 313 633

disponeras så att	
i ny räkning överföres	16 313 633
	16 313 633

Under året har 6 142 tkr lämnats i koncernbidrag till moderbolaget

Företagets resultat och ställning i övrigt framgår av efterföljande resultat- och balansräkning med noter.

Resultaträkning

Tkr

	Not	2022-01-01 -2022-12-31	2021-01-01 -2021-12-31
Rörelsens intäkter			
Nettoomsättning		28 688	25 765
Bruttoresultat		28 688	25 765
Rörelsens kostnader			
Administrationskostnader	2, 5	-28 658	-26 096
Övriga rörelseintäkter	3	104	424
Övriga externa kostnader	4	-13	0
		-28 567	-25 672
Rörelseresultat		121	94
Resultat från finansiella poster			
Resultat från andelar i koncernföretag	6	4 810	6 545
Övriga ränteintäkter och liknande resultatposter	7	290	0
Räntekostnader och liknande resultatposter	8	-926	-1 020
		4 174	5 525
Resultat efter finansiella poster		4 295	5 618
Bokslutsdispositioner	9	-1 551	909
Resultat före skatt		2 744	6 527
Skatt på årets resultat		-214	0
Årets resultat		2 530	6 527

Balansräkning

Tkr

Not 2022-12-31 2021-12-31

TILLGÅNGAR

Anläggningstillgångar

Immateriella anläggningstillgångar

Balanserade utgifter för utvecklingsarbeten och liknande arbeten

10		
	3 471	7 002
	3 471	7 002

Materiella anläggningstillgångar

Inventarier, verktyg och installationer

11	24	75
	24	75

Finansiella anläggningstillgångar

Andelar i koncernföretag

12, 13	70 070	74 841
	70 070	74 841

Summa anläggningstillgångar

	73 565	81 918
--	---------------	---------------

Omsättningstillgångar

Kortfristiga fordringar

Fordringar hos koncernföretag

Övriga fordringar

Förutbetalda kostnader och upplupna intäkter

14	9 424	8 134
	235	241
	1 078	1 133
	10 737	9 508

Summa omsättningstillgångar

	10 737	9 508
--	---------------	--------------

SUMMA TILLGÅNGAR

	84 302	91 426
--	---------------	---------------

Balansräkning

Tkr

Not 2022-12-31 2021-12-31

EGET KAPITAL OCH SKULDER

Eget kapital

Bundet eget kapital

Aktiekapital		12 000	12 000
Reservfond		17 925	17 925
Fond för utvecklingsutgifter		479	932
		30 404	30 857

Fritt eget kapital

Balanserad vinst eller förlust		13 784	6 803
Årets resultat		2 530	6 527
		16 314	13 330
Summa eget kapital		46 718	44 187

Obeskattade reserver	16	2 474	4 909
-----------------------------	----	-------	-------

Långfristiga skulder

Skulder till kreditinstitut	15	550	1 650
Summa långfristiga skulder		550	1 650

Kortfristiga skulder

Skulder till kreditinstitut	15	1 100	1 100
Leverantörsskulder		1 191	1 653
Skulder till koncernföretag	17	30 222	34 600
Aktuella skatteskulder		260	77
Övriga skulder		264	355
Upplupna kostnader och förutbetalda intäkter		1 523	2 895
Summa kortfristiga skulder		34 560	40 680

SUMMA EGET KAPITAL OCH SKULDER		84 302	91 426
---------------------------------------	--	---------------	---------------

Rapport över förändringar i eget kapital

Tkr

	Aktie- kapital	Reservfond	Balanserat resultat	Årets resultat	Summa eget kapital
Ingående eget kapital 2021-01-01	12 000	19 374	6 301	-16	37 659
Omföring resultat föregående år			-16	16	0
Upplösning till följd av årets avsk. på utv. utg.		-517	517		0
Årets resultat				6 527	6 527
Summa totalresultat		-517	501	6 543	6 527
Utgående eget kapital 2021-12-31	12 000	18 857	6 802	6 527	44 187
Omföring resultat föregående år			6 527	-6 527	0
Upplösning till följd av årests avsk. på utv. utg.		-453	453		0
Årets resultat				2 530	2 530
Summa totalresultat		-453	6 981	-3 997	2 530
Utgående eget kapital 2022-12-31	12 000	18 404	13 783	2 530	46 717

Noter

Tkr

Not 1 Redovisnings- och värderingsprinciper

Allmänna upplysningar

Årsredovisningen är upprättad i enlighet med årsredovisningslagen och BFNAR 2012:1 Årsredovisning och koncernredovisning (K3).

Fordringar och skulder i utländsk valuta har värderats till balansdagens kurs. Kursvinster och kursförluster på rörelsefordringar och rörelseskulder redovisas i rörelseresultatet medan kursvinster och kursförluster på finansiella fordringar och skulder redovisas som finansiella poster.

Redovisningsprinciperna är oförändrade jämfört med föregående år.

Ändrade uppskattningar och bedömningar

Uppskattningar och bedömningar är oförändrade jämfört med tidigare år.

Rättelser av fel

Under året har inga rättelser av fel gjorts.

Intäktsredovisning

Intäkter har tagits upp till verkligt värde av vad som erhållits eller kommer att erhållas och redovisas i den omfattning det är sannolikt att de ekonomiska fördelarna kommer att tillgodogöras bolaget och intäkterna kan beräknas på ett tillförlitligt sätt.

Ersättning i form av ränta och utdelning redovisas som intäkt när det är sannolikt att företaget kommer att få de ekonomiska fördelar som är förknippade med transaktionen och när inkomsten kan beräknas på ett tillförlitligt sätt.

Anläggningstillgångar

Immateriella och materiella anläggningstillgångar redovisas till anskaffningsvärde minskat med ackumulerade avskrivningar enligt plan och eventuella nedskrivningar.

Företaget tillämpar den s.k. "aktiveringsmodellen" avseende internt utarbetade immateriella anläggningstillgångar. Metoden innebär att samtliga utgifter som uppfyller kriterierna i K3 aktiveras som immateriell anläggningstillgång och skrivs av under tillgångens beräknade nyttjandeperiod.

Avskrivningar enligt plan har gjorts enligt följande:

Immateriella tillgångar	3 - 10 år
Inventarier, verktyg och installationer	3 - 5 år

Skillnaden mellan avskrivningar enligt plan och bokförda avskrivningar redovisas som boksluts-dispositioner.

Aktivering av utgifter för inköp av dataprogram sker för sådana program som är av väsentlig betydelse för den operativa driften. Mot bakgrund av dess strategiska betydelse samt bedömd livslängd sker avskrivning under 10 år.

Finansiella instrument

Finansiella instrument värderas utifrån anskaffningsvärdet. Instrumentet redovisas i balansräkningen när bolaget blir part i instrumentets avtalsmässiga villkor. Finansiella tillgångar tas bort från balansräkningen när rätten att erhålla kassaflöden från instrumentet har löpt ut eller överförs och bolaget har överfört i stort sett alla risker och förmåner som är förknippade med äganderätten. Finansiella skulder tas bort från balansräkningen när förpliktelserna har reglerats eller på annat sätt upphört.

Andelar i dotterföretag

Andelar i dotterföretag redovisas till anskaffningsvärde efter avdrag för eventuella nedskrivningar. I anskaffningsvärdet ingår köpeskillingen som erlagts för aktierna samt förvärvskostnader. Eventuella kapitaltillskott läggs till anskaffningsvärdet när de uppkommer.

Kundfordringar/kortfristiga fordringar

Kundfordringar och kortfristiga fordringar redovisas som omsättningstillgångar till det belopp som förväntas bli inbetalt efter avdrag för individuellt bedömda osäkra fordringar.

Låneskulder och leverantörsskulder

Låneskulder och leverantörsskulder redovisas initialt till anskaffningsvärde efter avdrag för transaktionskostnader. Skiljer sig det redovisade beloppet från det belopp som ska återbetalas vid förfallotidpunkten periodiseras mellanskillnaden som räntekostnad över lånets löptid med hjälp av instrumentets effektivränta. Härigenom överensstämmer vid förfallotidpunkten det redovisade beloppet och det belopp som ska återbetalas.

Kvittning av finansiell fordran och finansiell skuld

En finansiell tillgång och en finansiell skuld kvittas och redovisas med ett nettobelopp i balansräkningen endast då legal kvittningsrätt föreligger samt då en reglering med ett nettobelopp avses ske eller då en samtida avyttring av tillgången och reglering av skulden avses ske.

Nedskrivningsprövning av finansiella anläggningstillgångar

Vid varje balansdag bedöms om det finns indikationer på nedskrivningsbehov av någon av de finansiella anläggningstillgångarna. Nedskrivning sker om värdenedgången bedöms vara bestående och prövas individuellt.

Redovisning av leasingavtal

Företaget redovisar samtliga leasingavtal, såväl finansiella som operationella, som operationella leasingavtal. Operationella leasingavtal redovisas som en kostnad linjärt över leasingperioden.

Ersättningar till anställda

Allmänt

Ersättningar till anställda avser alla former av ersättningar som företaget lämnar till de anställda. Kortfristiga ersättningar utgörs av bland annat löner, betald semester, betald frånvaro, bonus och ersättning efter avslutad anställning (pension). Kortfristiga ersättningar redovisas som kostnad och en skuld då det finns en legal eller informell förpliktelse att betala ut en ersättning till följd av en tidigare händelse och en tillförlitlig uppskattning av beloppet kan göras.

Ersättningar till anställda efter avslutad anställning

I företaget finns endast avgiftsbestämda pensionsplaner. Som avgiftsbestämda planer klassificeras planer där fastställda avgifter betalas och det inte finns förpliktelse att betala något ytterligare, utöver dessa avgifter.

Utgifter för avgiftsbestämda planer redovisas som en kostnad under den period de anställda utför de tjänster som ligger till grund för förpliktelsen.

Koncernbidrag

Erhållna och lämnade koncernbidrag redovisas som bokslutsdispositioner.

Koncerntillhörighet

Moderbolaget i den största och minsta koncernen som Bolaget är dotterbolag till och där koncernredovisning upprättas är O.F. Ahlmark & Co Eftr. A.-B., org.nr. 556014-0245 med säte i Karlstad.

Företaget är ett moderföretag men upprättar ingen koncernredovisning med hänvisning till undantagsregeln i årsredovisningslagen 7 kap 2§

Nyckeltalsdefinitioner

Nettoomsättning

Rörelsens huvudintäkter, fakturerade kostnader, sidointäkter samt intäktskorrigeringar.

Rörelseresultat

Resultat efter avskrivningar men före finansiella intäkter och kostnader.

Resultat efter finansiella poster

Resultat efter finansiella intäkter och kostnader men före bokslutsdispositioner och skatter.

Balansomslutning

Företagets samlade tillgångar.

Soliditet (%)

Justerat eget kapital (eget kapital och obeskattade reserver med avdrag för uppskjuten skatt) i procent av balansomslutning.

Not 2 Avskrivningar enligt plan på anläggningstillgångar

	2022-01-01 -2022-12-31	2021-01-01 -2021-12-31
Administrationskostnader	-3 569 -3 569	-3 619 -3 619

Not 3 Övriga rörelseintäkter

	2022-01-01 -2022-12-31	2021-01-01 -2021-12-31
Operativa kursvinster	104	216
Övrigt		208
	104	424

Not 4 Övriga rörelsekostnader

	2022-01-01 -2022-12-31	2021-01-01 -2021-12-31
Förlust vid försäljning av inventarier	-13 -13	0 0

Not 5 Antalet anställda

	2022-01-01 -2022-12-31	2021-01-01 -2021-12-31
Medelantalet anställda		
Sverige	4 (2)	4 (2)
	4 (2)	4 (2)

Inom parentes anges medelantalet kvinnor.

Not 6 Resultat från andelar i koncernföretag

	2022-01-01 -2022-12-31	2021-01-01 -2021-12-31
Erhållna utdelningar	10 618	7 870
Nedskrivningar av andelar i dotterföretag	-4 770	-1 325
Nedskrivning av fordringar i dotterföretag	-1 038	
	4 810	6 545

Not 7 Övriga ränteintäkter och liknande resultatposter

	2022-01-01 -2022-12-31	2021-01-01 -2021-12-31
--	---------------------------	---------------------------

Övriga ränteintäkter	10	0
Kursdifferenser	280	0
	290	0

Not 8 Räntekostnader och liknande resultatposter

	2022-01-01 -2022-12-31	2021-01-01 -2021-12-31
Räntekostnader till koncernföretag	-839	-877
Övriga räntekostnader	-87	-92
Kursdifferenser		-53
	-926	-1 022

Not 9 Bokslutsdispositioner

	2022-01-01 -2022-12-31	2021-01-01 -2021-12-31
Erhållna koncernbidrag	3 359	5 678
Lämnade koncernbidrag	-7 344	-2 318
Förändring av överavskrivningar	2 434	-2 451
	-1 551	909

Not 10 Immateriella anläggningstillgångar

	2022-12-31	2021-12-31
Ingående anskaffningsvärden	32 451	32 482
Försäljningar/utrangeringar		-31
Utgående ackumulerade anskaffningsvärden	32 451	32 451
Ingående avskrivningar	-25 450	-21 909
Försäljningar/utrangeringar		31
Årets avskrivningar	-3 530	-3 571
Utgående ackumulerade avskrivningar	-28 980	-25 449
Utgående redovisat värde	3 471	7 002

Not 11 Materiella anläggningstillgångar

	2022-12-31	2021-12-31
Ingående anskaffningsvärden	398	1 138
Inköp		15
Försäljningar/utrangeringar	-72	-755
Utgående ackumulerade anskaffningsvärden	326	398
Ingående avskrivningar	-323	-1 030
Försäljningar/utrangeringar	59	755
Årets avskrivningar	-38	-48
Utgående ackumulerade avskrivningar	-302	-323

Utgående redovisat värde 24 75

Not 12 Finansiella anläggningstillgångar

Andelar i koncernföretag

	2022-12-31	2021-12-31
Ingående anskaffningsvärden	125 208	125 201
Inköp		8
Utgående ackumulerade anskaffningsvärden	125 208	125 209
Ingående nedskrivningar	-50 368	-49 043
Årets nedskrivningar	-4 770	-1 325
Utgående ackumulerade nedskrivningar	-55 138	-50 368
Utgående redovisat värde	70 070	74 841

Not 13 Aktier och andelar i dotterbolag

Namn	Kapital- andel	Rösträtts- andel	Antal andelar	Bokfört värde
Miller Graphics Scandinavia AB	100	100	29 000	21 069
Miller Graphics France SAS	100	100	134 539	18 669
Miller Graphics Sud SARL	100	100	1	0
Miller Graphics Corniche Ltd	100	100	47 112	0
Miller Graphics Holland BV	100	100	50	0
Miller Graphics Roeselare NV	100	100	4 238	27 001
Miller Graphics Roubaix SARL	10	10	500	40
Lito AB	100	100	9 000	3 291
				70 070

	Org.nr	Säte	Eget kapital	Resultat
Miller Graphics Scandinavia AB	556091-3047	Sunne	24 854	776
Miller Graphics France SAS	764500518	Limoges	39 031	1 727
Miller Graphics Sud SARL	329207914	Avignon	3 785	1 037
Miller Graphics Corniche Ltd	2321541	Beverly	-15 862	-10 589
Miller Graphics Holland BV	08007027	Apeldoorn	2 205	2 773
Miller Graphics Roeselare NV	121.671	Roeselare	46 006	77
Miller Graphics Roubaix SARL	43325185106	Roubaix	575	-11
Lito AB	556193-0503	Halmstad	3 291	0

Not 14 Fordringar hos koncernföretag

	2022-12-31	2021-12-31
Ingående anskaffningsvärden	8 134	13 093
Tillkommande fordringar	1 291	
Avgående fordringar		-4 959
Utgående ackumulerade anskaffningsvärden	9 425	8 134
Utgående redovisat värde	9 425	8 134

Not 15 Skulder till kreditinstitut

	Lånebelopp 2022-12-31	Lånebelopp 2021-12-31
Skulder till kreditinstitut	1 650	2 750
	1 650	2 750
Kortfristig del av långfristig skuld	1 100	1 100
Inga skulder förfaller senare än 5 år efter balansdagen		

Not 16 Obeskattade reserver

	2022-12-31	2021-12-31
Akkumulerade överavskrivningar	2 474	4 909
	2 474	4 909

Not 17 Koncernkonto

Bolaget ingår i O.F. Ahlmark & Co Eftr. A.-B.'s koncernkonto. Saldo på koncernkontot ingår som en del i skulder hos koncernföretag.

Not 18 Eventualförpliktelser

	2022-12-31	2021-12-31
Borgensförbindelse till förmån för koncernföretag	1 906	0
	1 906	0

Avser borgensförbindelse för checkkredit uttaget av Miller Graphics Poland Sp z o.o.

Not 19 Ställda säkerheter

	2022-12-31	2021-12-31
Aktier ställda i pant	3 291	8 061

3 291

8 061

Not 20 Väsentliga händelser efter räkenskapsårets slut
Bolaget har under januari fått en ny VD.

Karlstad

Fredrik Turzik
Fredrik Turzik
Ordförande
2023-04-20

Ossi Mörnesten
Ossi Mörnesten

2023-04-21

Leif Nilsson
Leif Nilsson

2023-04-20

Philippe Bataillie
Philippe Bataillie
Verkställande direktör
2023-04-20

Min revisionsberättelse har lämnats 2023-04-28

Ulrich Adolfsson
Ulrich Adolfsson
Revisor



Building a better
working world

2023052614463

Revisionsberättelse

Till bolagsstämman i Miller Graphics Aktiefbolag, org.nr 556045-6468

Rapport om årsredovisningen

Uttalanden

Jag har utfört en revision av årsredovisningen för Miller Graphics Aktiefbolag för räkenskapsåret 2022-01-01 - 2022-12-31.

Enligt min uppfattning har årsredovisningen upprättats i enlighet med årsredovisningslagen och ger en i alla väsentliga avseenden rättvisande bild av Miller Graphics Aktiefbolags finansiella ställning per den 31 december 2022 och av dess finansiella resultat för året enligt årsredovisningslagen. Förvaltningsberättelsen är förenlig med årsredovisningens övriga delar.

Jag tillstyrker därför att bolagsstämman fastställer resultaträkningen och balansräkningen.

Grund för uttalanden

Jag har utfört revisionen enligt International Standards on Auditing (ISA) och god revisionsred i Sverige. Mitt ansvar enligt dessa standarder beskrivs närmare i avsnittet *Revisorns ansvar*. Jag är oberoende i förhållande till Miller Graphics Aktiefbolag enligt god revisorsred i Sverige och har i övrigt fullgjort mitt yrkesetiska ansvar enligt dessa krav.

Jag anser att de revisionsbevis jag har inhämtat är tillräckliga och ändamålsenliga som grund för mina uttalanden.

Styrelsens och verkställande direktörens ansvar

Det är styrelsen och verkställande direktören som har ansvaret för att årsredovisningen upprättas och att den ger en rättvisande bild enligt årsredovisningslagen. Styrelsen och verkställande direktören ansvarar även för den interna kontroll som de bedömer är nödvändig för att upprätta en årsredovisning som inte innehåller några väsentliga felaktigheter, vare sig dessa beror på oegentligheter eller misstag.

Vid upprättandet av årsredovisningen ansvarar styrelsen och verkställande direktören för bedömningen av bolagets förmåga att fortsätta verksamheten. De upplyser, när så är tillämpligt, om förhållanden som kan påverka förmågan att fortsätta verksamheten och att använda antagandet om fortsatt drift. Antagandet om fortsatt drift tillämpas dock inte om styrelsen och verkställande direktören avser att likvidera bolaget, upphöra med verksamheten eller inte har något realistiskt alternativ till att göra något av detta.

Revisorns ansvar

Mina mål är att uppnå en rimlig grad av säkerhet om att årsredovisningen som helhet inte innehåller några väsentliga felaktigheter, vare sig dessa beror på oegentligheter eller misstag, och att lämna en revisionsberättelse som innehåller mina uttalanden. Rimlig säkerhet är en hög grad av säkerhet, men är ingen garanti för att en revision som utförs enligt ISA och god revisionsred i Sverige alltid kommer att upptäcka en väsentlig felaktighet om en sådan finns. Felaktigheter kan uppstå på grund av oegentligheter eller misstag och anses vara väsentliga om de enskilt eller tillsammans rimligen kan förväntas påverka de ekonomiska beslut som användare fattar med grund i årsredovisningen.

Som del av en revision enligt ISA använder jag professionellt omdöme och har en professionellt skeptisk inställning under hela revisionen. Dessutom:

- identifierar och bedömer jag riskerna för väsentliga felaktigheter i årsredovisningen, vare sig dessa beror på oegentligheter eller misstag, utformar och utför granskningsåtgärder bland annat utifrån dessa risker och inhämtar revisionsbevis som är tillräckliga och ändamålsenliga för att utgöra en grund för mina uttalanden. Risken för att inte upptäcka en väsentlig felaktighet till följd av oegentligheter är högre än för en väsentlig felaktighet som beror på misstag, eftersom oegentligheter kan innefatta agerande i maskopi, förfalskning, avsiktliga utelämnanden, felaktig information eller åsidosättande av intern kontroll.
- skaffar jag mig en förståelse av den del av bolagets interna kontroll som har betydelse för min revision för att utforma granskningsåtgärder som är lämpliga med hänsyn till omständigheterna, men inte för att uttala mig om effektiviteten i den interna kontrollen.
- utvärderar jag lämpligheten i de redovisningsprinciper som används och rimligheten i styrelsens och verkställande direktörens uppskattningar i redovisningen och tillhörande upplysningar.
- drar jag en slutsats om lämpligheten i att styrelsen och verkställande direktören använder antagandet om fortsatt drift vid upprättandet av årsredovisningen. Jag drar också en slutsats, med grund i de inhämtade revisionsbevisen, om det finns någon väsentlig osäkerhetsfaktor som avser sådana händelser eller förhållanden som kan leda till betydande tvivel om bolagets förmåga att fortsätta verksamheten. Om jag drar slutsatsen att det finns en väsentlig osäkerhetsfaktor, måste jag i revisionsberättelsen fästa uppmärksamheten på upplysningarna i årsredovisningen om den väsentliga osäkerhetsfaktorn eller, om sådana upplysningar är otillräckliga, modifiera uttalandet om årsredovisningen. Mina slutsatser baseras på de revisionsbevis som inhämtas fram till datumet för revisionsberättelsen. Dock kan framtida händelser eller förhållanden göra att ett bolag inte längre kan fortsätta verksamheten.
- utvärderar jag den övergripande presentationen, strukturen och innehållet i årsredovisningen, däribland upplysningarna, och om årsredovisningen återger de underliggande transaktionerna och händelserna på ett sätt som ger en rättvisande bild.

Jag måste informera styrelsen om bland annat revisionens planerade omfattning och inriktning samt tidpunkten för den. Jag måste också informera om betydelsefulla iakttagelser under revisionen, däribland de eventuella betydande brister i den interna kontrollen som jag identifierat.



Building a better
working world

2023052614466

Rapport om andra krav enligt lagar och andra författningar

Uttalanden

Utöver min revision av årsredovisningen har jag även utfört en revision av styrelsens och verkställande direktörens förvaltning av Miller Graphics Aktiebolag för räkenskapsåret 2022-01-01 - 2022-12-31 samt av förslaget till dispositioner beträffande bolagets vinst eller förlust.

Jag tillstyrker att bolagsstämman disponerar vinsten enligt förslaget i förvaltningsberättelsen och beviljar styrelsens ledamöter och verkställande direktören ansvarsfrihet för räkenskapsåret.

Grund för uttalanden

Jag har utfört revisionen enligt god revisionsssed i Sverige. Mitt ansvar enligt denna beskrivs närmare i avsnittet *Revisorns ansvar*. Jag är oberoende i förhållande till Miller Graphics Aktiebolag enligt god revisorssed i Sverige och har i övrigt fullgjort mitt yrkesetiska ansvar enligt dessa krav.

Jag anser att de revisionsbevis jag har inhämtat är tillräckliga och ändamålsenliga som grund för mina uttalanden.

Styrelsens och verkställande direktörens ansvar

Det är styrelsen som har ansvaret för förslaget till dispositioner beträffande bolagets vinst eller förlust. Vid förslag till utdelning innefattar detta bland annat en bedömning av om utdelningen är försvarlig med hänsyn till de krav som bolagets verksamhetsart, omfattning och risker ställer på storleken av bolagets egna kapital, konsolideringsbehov, likviditet och ställning i övrigt.

Styrelsen ansvarar för bolagets organisation och förvaltningen av bolagets angelägenheter. Detta innefattar bland annat att fortlöpande bedöma bolagets ekonomiska situation och att tillse att bolagets organisation är utformad så att bokföringen, medelsförvaltningen och bolagets ekonomiska angelägenheter i övrigt kontrolleras på ett betryggande sätt. Verkställande direktören ska sköta den löpande förvaltningen enligt styrelsens riktlinjer och anvisningar och bland annat vidta de åtgärder som är nödvändiga för att bolagets bokföring ska fullgöras i överensstämmelse med lag och för att medelsförvaltningen ska skötas på ett betryggande sätt.

Revisorns ansvar

Mitt mål beträffande revisionen av förvaltningen, och därmed mitt uttalande om ansvarsfrihet, är att inhämta revisionsbevis för att med en rimlig grad av säkerhet kunna bedöma om någon styrelseledamot eller verkställande direktören i något väsentligt avseende:

- företagit någon åtgärd eller gjort sig skyldig till någon försummelse som kan föranleda ersättningsskyldighet mot bolaget, eller
- på något annat sätt handlat i strid med aktiebolagslagen, årsredovisningslagen eller bolagsordningen.

Mitt mål beträffande revisionen av förslaget till dispositioner av bolagets vinst eller förlust, och därmed mitt uttalande om detta, är att med rimlig grad av säkerhet bedöma om förslaget är förenligt med aktiebolagslagen.

Rimlig säkerhet är en hög grad av säkerhet, men ingen garanti för att en revision som utförs enligt god revisionsssed i Sverige alltid kommer att upptäcka åtgärder eller försummelser som kan föranleda ersättningsskyldighet mot bolaget, eller att ett förslag till dispositioner av bolagets vinst eller förlust inte är förenligt med aktiebolagslagen.

Som en del av en revision enligt god revisionsssed i Sverige använder jag professionellt omdöme och har en professionellt skeptisk inställning under hela revisionen. Granskningen av förvaltningen och förslaget till dispositioner av bolagets vinst eller förlust grundar sig främst på revisionen av räkenskaper, vilka tillkommande granskningsåtgärder som utförs baseras på min professionella bedömning med utgångspunkt i risk och väsentlighet. Det innebär att jag fokuserar granskningen på sådana åtgärder, områden och förhållanden som är väsentliga för verksamheten och där avsteg och överträdelser skulle ha särskild betydelse för bolagets situation. Jag går igenom och prövar fattade beslut, beslutsunderlag, vidtagna åtgärder och andra förhållanden som är relevanta för mitt uttalande om ansvarsfrihet. Som underlag för mitt uttalande om styrelsens förslag till dispositioner beträffande bolagets vinst eller förlust har jag granskat om förslaget är förenligt med aktiebolagslagen.

Karlstad den 28 april 2023

Ulrich Adolfsson
Auktoriserad revisor

Styrelsens överensstämmelse
och originalet godkännt:


Årsredovisning och koncernredovisning

2022-01-01 -- 2022-12-31

för

O.F. Ahlmark & Co Eftr. A.-B.

(Org. nr 556014-0245)



AHLMARKS

Årsredovisningen omfattar:	Sida
Förvaltningsberättelse	1
Koncernens resultaträkning	5
Koncernens balansräkning	6
Koncernens rapport över förändringar i eget kapital	9
Koncernens rapport över kassaflöden	10
Moderbolagets finansiella rapporter	11
Koncernens redovisnings- och värderingsprinciper	16
Noter till koncernens och moderbolagets finansiella rapporter	23
Underskrifter	51

ÅRSREDOVISNING och KONCERNREDOVISNING

Styrelsen och den verkställande direktören för **O. F. Ahlmark & Co Eftr. A.-B. (Ahlmarks)** avger härmed årsredovisning för räkenskapsåret 2022-01-01 -- 2022-12-31.

FÖRVALTNINGSBERÄTTELSE

Information om verksamheten

O.F. Ahlmark & Co Eftr. A.-B., org. nr 556014-0245, Karlstad, är moderföretag till Ahlmark Lines A.-B., Miller Graphics AB, Talent Plastics AB, Ingenjörfirma Edman & Sjöberg AB och AB Byggsbeslag vilka i sig utgör fem underkoncerner som är koncernens väsentliga affärsområden i enlighet med nedan.

Moderbolagets verksamhet omfattar koncernadministration och fastighetsförvaltning.

Ahlmark Lineskoncernen bedriver rederi-, stuveri-, speditjons-, klarerings- och fibertrading verksamheter samt servicearbeten inom sjöfart och industri.

Rederiverksamheten som bedrivs i Ahlmark Lines AB och Jönsson Novabolagen AB innefattar linjetrafik med främst skogsprodukter mellan Sverige och kontinenten/Storbritannien.

Ahlmark Shipping (UK) Ltd. handhar såväl klarering som lastning och lossning i Hull.

Euroforest Ltd. bedriver fibertradingverksamhet samt avverkning och plantering av skog i Storbritannien, Estland och Irland.

Scanunit AB utför servicearbeten framför allt inom den marina sektorn.

Miller Graphicskoncernen verkar inom tre huvudområden; Image Carriers, Print Supplies och Digital Solutions huvudsakligen till förpackningsindustrin. Koncernen har verksamhet i Sverige, Finland, Polen, Holland, Belgien, Frankrike, England, Marocko, Elfenbenskusten och Algeriet.

Talent Plasticskoncernens affärsverksamhet innefattar stöd till kunder vid konstruktion och design samt formsprutning av detaljer i termoplast samt tillhandahållande av därför erforderliga formverktyg. Koncernen har produktionsenheter i Sverige och Estland.

Edman & Sjöbergkoncernens verksamhet omfattar konstruktion, tillverkning, försäljning och underhåll av hydraulisk utrustning, tillverkning av styrutrustning samt montering av moduler. Verksamheten bedrivs i Filipstad, Kristinehamn, Karlstad och Upplands Väsby.

Byggsbeslagkoncernen förser bygg- och fastighetsbranschen med beslag, inrednings- och säkerhetsprodukter. Koncernens verksamhet är även service, installation och försäljning av lås- & säkerhetsprodukter samt försäljning i egna butiker. Verksamheten är rikstäckande i Sverige.

Väsentliga händelser under räkenskapsåret

Verkställande direktör i moderbolaget tillträdde den 1 oktober.

Ahlmark Lines AB har tecknat nybyggnadskontrakt av två fartyg. Fartygen kommer att byggas vid varv i Holland och beräknad levererans är 2024.

Som ett led i renodlingen av Talent Plasticskoncernen avyttrades Talent Plastics Göteborg AB den 30 juni. Bolagets verksamhet bestod av strängsprutning av termoplaster.

Det strategiska förändringsprojektet av koncernen Byggbeslag, vilket innebär att verksamheten är organiserad i två affärsområden BYGGBESLAG Material och BYGGBESLAG Lås & Säkerhet, har fortsatt under året. Strukturen har effektiviserats och därmed har antalet juridiska enheter reducerats.

Miller Graphicskoncernen har fortsatt sin effektiviseringsprocess genom att kunderna i England numera betjänas från Miller Graphics bolag i Belgien och Frankrike. Bolagen i England har därmed avvecklats.

Euroforest Holding Ltd har bildat ett nytt dotterbolag som i sin tur investerat i mark. Marken förädlas genom att träd planteras, vilket är positivt ur ett hållbarhetsperspektiv.

Covid-19 och Ukrainakrisen har till viss del påverkat utvecklingen av koncernens verksamheter negativt främst genom kostnadsökningar på material och energi samt utmaningar i leveranskedjor.

Förväntad framtida utveckling samt väsentliga risker och osäkerhetsfaktorer

Ahlmarkskoncernen med bas i Värmland fortsätter att utveckla sitt arbete med att decentralisera styrningen till mer autonoma affärsområden med självständiga styrelser. Detta görs för att bygga djupare kompetens runt varje affärsområde i syfte att snabbare kunna möta specifika utmaningar i de olika branscherna. Större fokus kommer därmed att läggas på att varje enskild verksamhet presterar en långsiktig och hållbar avkastning.

Ahlmarkskoncernen exponeras för operationella risker samt finansiella risker såsom valutarisk, ränterisk, likviditetsrisk och refinansieringsrisk.

De operationella riskerna finns i alla affärsområden i Ahlmarkskoncernens struktur. Den största risken är marknadsutvecklingen både när det gäller volym- och prisutveckling. Andra risker är råvarupriser och kundrelationer. Varje affärsområde har fokus på de specifika risker som de exponeras för.

Ahlmarkskoncernens strategi att ha verksamhet i olika branscher gör att den operationella risken sprids då konjunkturen historiskt inte har påverkat alla branscherna i samma utsträckning under ett och samma år.

De finansiella riskerna beskrivs vidare i koncernens redovisnings- och värderingsprinciper.

Väsentliga händelser efter räkenskapsårets slut

Styrelsen har med anledning av den pågående konflikten i Ukraina analyserat konfliktens och coronavirusets påverkan på koncernens verksamhet samt dess inverkan på den framtida utvecklingen. Givet den osäkra situationen är det i nuläget inte möjligt att uppskatta hela den potentiella påverken detta innebär i direkta eller indirekta effekter på verksamheten och alla bedömningar är behäftade med mycket stor osäkerhet. Styrelsen fortsätter att följa utvecklingen för att snabbt kunna analysera och hantera förändringar som kan komma att påverka den framtida utvecklingen.

Miljö

Miljömedvetenheten i koncernens bolag är hög. Alla affärsområden inom koncernen är ISO-certifierade.

Koncernen bedriver tillstånds- och anmälningspliktig verksamhet i ett flertal dotterbolag. Verksamheterna karaktäriseras av ringa påverkan på den yttre miljön.

Av Ahlmarkskoncernens bolag uppfyller dotterbolaget AB Byggbeslag kriterierna om att lämna hållbarhetsredovisning och denna finns att tillgå på AB Byggbeslags hemsida.

Omsättning, resultat och ställning för koncernen

Koncernens intäkter uppgick till 4 091 mkr (4 145). Rörelseresultatet uppgick till 186,9 mkr (134,5). Årets resultat efter finansiella poster blev 175,8 mkr (123,2).

Investeringarna i Ahlmarkskoncernen uppgick till 138,7 mkr (124,9) i framför allt produktionsutrustning.

Vid årets slut uppgick nettolåneskulden till 129 mkr (220) och eget kapital till 706 mkr (563).

Koncernen, mkr	2022	2021	2020	2019	2018
Intäkter	4 091	4 145	3 716	4 035	3 864
EBITDA	271	235	201	144	128
Rörelseresultat	187	134	100	56	46
Resultat efter finansiella poster	176	123	91	45	35
Balansomslutning	1 742	1 661	1 449	1 454	1 491
Soliditet (%)	41	34	32	28	26
Avkastning på eget kapital (%)	22	20	17	9	7
Avkastning på totalt kapital (%)	11	9	7	4	3
Medelantal anställda	1 294	1 269	1 256	1 328	1 380

Nyckeltalsberäkning se not 32

Omsättning, resultat och ställning för moderbolaget

Moderbolagets omsättning uppgick till 15 mkr (15) och resultatet efter finansnetto uppgick till -4,8 mkr (-0,7). Årets resultat efter skatt blev 41,1 mkr (14).

Förslag till vinstdisposition

Till årsstämman förfogande står följande vinstmedel:

Balanserade vinstmedel från föregående år	212 281 949
Årets resultat	<u>41 133 577</u>
Kronor	<u><u>253 415 526</u></u>

Styrelsen föreslår att:

till aktieägarna utdelas 12 kronor per aktie	28 800 000
i ny räkning överförs	<u>224 615 526</u>
Kronor	<u><u>253 415 526</u></u>

För koncernens och moderbolagets resultat, likviditet och finansiella ställning i övrigt hänvisas till efterföljande resultat- och balansräkningar samt kassaflödesanalyser med respektive tillhörande bokslutskommentarer.

Koncernens resultaträkning

1 januari-31 december (tkr)	Not	2022	2021
Nettoomsättning	1	4 090 956	4 145 160
Kostnader för sålda varor och tjänster	2, 3, 6	-3 522 289	-3 594 422
Bruttoresultat		568 667	550 738
Försäljningskostnader	2, 3, 6	-191 840	-182 518
Administrationskostnader	2-6	-228 684	-218 730
Övriga rörelseintäkter	7	13 753	25 853
Övriga rörelsekostnader	2, 7	-15 687	-42 210
Resultat från andelar i koncernföretag	14	24 119	-
Resultat från andelar i intresseföretag	15	16 569	1 327
Rörelseresultat		186 897	134 460
Resultat från finansiella poster			
Resultat från övriga värdepapper som är anläggningstillgångar	8	1 498	1 338
Ränteintäkter och liknande resultatposter	9	1 012	302
Räntekostnader och liknande resultatposter	9	-13 597	-12 867
Resultat efter finansiella poster		175 810	123 233
Skatt på årets resultat	11	-24 686	-27 059
Årets resultat		151 124	96 174
Varav hänförligt till:			
Moderbolagets aktieägare		138 954	79 849
Innehav utan bestämmande inflytande		12 171	16 325
Årets resultat		151 125	96 174

Koncernbalansräkning

per den 31 december (tkr)	Not	2022	2021
TILLGÅNGAR			
Anläggningstillgångar			
Immateriella anläggningstillgångar			
	12		
Balanserade utgifter för forsknings- och utvecklingsarbeten och liknande arbeten		3 480	7 035
Koncessioner, patent, licenser, varumärken samt liknande rättigheter		2 919	4 672
Goodwill		2 149	6 766
		8 548	18 473
Materiella anläggningstillgångar			
	13		
Byggnader och mark		118 785	101 074
Maskiner och andra tekniska anläggningar		237 290	221 671
Inventarier, verktyg och installationer		42 153	44 127
Pågående nyanläggningar och förskott avseende materiella anläggningstillgångar		30 081	19 869
		428 310	386 741
Finansiella anläggningstillgångar			
Andelar i intresseföretag	15	21 344	3 340
Andra långfristiga värdepappersinnehav	16	5 605	5 605
Uppskjuten skattefordran	11	2 065	2 015
Andra långfristiga fordringar	17	14 891	3 921
		43 905	14 881
Summa anläggningstillgångar		480 763	420 095

Koncernbalansräkning

per den 31 december (tkr)	Not	2022	2021
Omsättningstillgångar			
Varulager m.m.	18	285 935	266 632
Kortfristiga fordringar			
Kundfordringar		593 458	709 006
Fordringar hos intresseföretag		1 286	10 409
Aktuell skattefordran		16 889	5 166
Övriga fordringar		11 913	14 792
Upparbetade ej fakturerade intäkter	19	26 964	22 911
Förutbetalda kostnader och upplupna intäkter	20	99 961	83 234
Summa omsättningstillgångar		1 036 406	1 112 149
Kassa och bank		225 180	129 293
SUMMA TILLGÅNGAR		1 742 349	1 661 537

Koncernbalansräkning

per den 31 december (tkr)	Not	2022	2021
EGET KAPITAL OCH SKULDER			
Eget kapital			
Aktiekapital	21	60 000	60 000
Reserver		-189	-12 942
Balanserade vinstmedel inklusive årets resultat		541 471	418 836
Eget kapital hänförligt till moderbolagets aktieägare		601 282	465 894
Innehav utan bestämmande inflytande		105 101	96 874
Summa eget kapital		706 383	562 768
Avsättningar			
Avsättningar för pensioner och liknande förpliktelser	24	134	175
Uppskjuten skatteskuld	11	16 951	9 788
Övriga avsättningar	25	3 270	3 852
Summa avsättningar		20 355	13 814
Långfristiga skulder			
Skulder till kreditinstitut	26	154 315	142 977
Övriga långfristiga skulder		900	942
Summa långfristiga skulder		155 215	143 919
Kortfristiga skulder			
Skulder till kreditinstitut	26	157 837	158 106
Checkräkningskredit	26	42 291	48 252
Förskott från kunder		11 699	9 466
Leverantörsskulder		358 823	470 227
Aktuella skatteskulder		19 189	9 119
Övriga skulder		75 432	63 171
Fakturerade ej upparbetade intäkter	27	37 078	15 197
Upplupna kostnader och förutbetalda intäkter	28	158 047	167 499
Summa kortfristiga skulder		860 396	941 036
SUMMA EGET KAPITAL OCH SKULDER		1 742 349	1 661 537

Koncernens rapport över förändringar i eget kapital för koncernen

Hänförligt till moderbolagets aktieägare

	Aktie- kapital	Reserver	Balanserat resultat inkl årets resultat	Totalt	Innehav utan bestäm- mande inflytande	Totalt eget kapital
Belopp vid årets ingång 1 januari 2021	60 000	-23 720	338 986	375 266	77 779	453 045
Årets resultat			79 849	79 849	16 325	96 174
Omräkningsdifferenser		10 779		10 779	8 666	19 445
Utdelning				0	-5 895	-5 895
Belopp vid årets utgång 31 december 2021	60 000	-12 941	418 835	465 894	96 874	562 768
Belopp vid årets ingång 1 januari 2022	60 000	-12 941	418 835	465 894	96 874	562 768
Årets resultat			138 954	138 954	12 171	151 125
Omräkningsdifferenser		12 752	7 682	20 434	3 720	24 154
Utdelning			-24 000	-24 000	-7 664	-31 664
Belopp vid årets utgång 31 december 2022	60 000	-189	541 471	601 282	105 101	706 383

Koncernens kassaflödesanalys

1 januari-31 december (tkr)	Not	2022	2021
Den löpande verksamheten			
Rörelseresultat		186 897	134 460
Erhållen ränta		2 510	1 640
Erlagd ränta		-15 415	-10 121
Betald skatt		-19 663	-15 866
Justeringar för poster som inte ingår i kassaflödet			
Avskrivningar		84 415	100 926
Resultat vid försäljning av anläggningstillg.		-24 610	-2 140
Andel av intresseföretags resultat		-16 569	-1 327
Övriga poster		3 007	-840
Kassaflöde från den löpande verksamheten före förändring av rörelsekapital		200 572	206 732
Förändring av varulager		-19 771	-53 535
Förändring av fordringar		83 210	-134 166
Förändring av skulder		-60 059	92 383
Kassaflöde från den löpande verksamheten		203 952	111 414
Investeringsverksamheten			
Försäljning av dotterbolag		29 456	-
Investeringar i aktier och andelar		-	-1
Investeringar i anläggningstillgångar		-130 120	-112 752
Försäljning av övriga anläggningstillgångar		32 476	17 513
Tillkommande långfristiga fordringar		-11 171	-229
Amortering av långfristiga fordringar		792	435
Kassaflöde från investeringsverksamheten		-78 567	-95 034
Finansieringsverksamheten			
Lämnad utdelning till innehav utan bestämmande inflytande		-7 664	-5 895
Lämnad utdelning till moderbolagets aktieägare		-24 000	-
Förändring av checkkredit		-5 961	-18 457
Upptagna lån		23 677	38 589
Amortering av lån		-10 898	-9 417
Amortering av leasinglån		-10 003	-14 938
Kassaflöde från finansieringsverksamheten		-34 849	-10 118
Årets kassaflöde		90 536	6 262
Likvida medel vid årets början		129 293	118 800
Omräkningsdifferens i likvida medel		5 352	4 231
Likvida medel vid årets slut		225 180	129 293

Resultaträkning moderbolaget

1 januari - 31 december (tkr)	Not	2022	2021
Nettoomsättning	1	15 336	14 712
Kostnad för sålda varor och tjänster	1, 2	-7 248	-3 297
Bruttoresultat		8 088	11 414
Administrationskostnader	2-6	-13 552	-13 901
Övriga rörelseintäkter		7	76
Övriga rörelsekostnader		-	-660
Rörelseresultat		-5 457	-3 070
<i>Resultat från finansiella investeringar</i>			
Resultat från övriga värdepapper som är anläggningstillgångar	8	1 417	1 338
Övriga ränteintäkter och liknande resultatposter	9	4 868	3 739
Räntekostnader och liknande resultatposter	9	-5 637	-2 687
Resultat efter finansiella poster		-4 809	-680
Bokslutsdispositioner	10	56 221	15 107
Skatt på årets resultat	11	-10 279	-570
Årets resultat		41 134	13 858

Balansräkning moderbolaget

per den 31 december (tkr)	Not	2022	2021
ANLÄGGNINGSTILLGÅNGAR			
Immateriella anläggningstillgångar			
Dataprogram och liknande rättigheter	12	0	0
		0	0
Materiella anläggningstillgångar			
	13		
Byggnader och mark		12 438	12 774
Maskiner och andra tekniska anläggningar		657	479
Inventarier, verktyg och installationer		148	148
		13 243	13 400
Finansiella anläggningstillgångar			
Andelar i koncernföretag	14	393 995	393 995
Andra långfristiga värdepappersinnehav	16	5 432	5 432
		399 427	399 427
Summa anläggningstillgångar		412 670	412 827
OMSÄTTNINGSTILLGÅNGAR			
Kortfristiga fordringar			
Kundfordringar		20	39
Fordringar hos koncernföretag		88 106	148 957
Aktuella skattefordringar		-	260
Övriga fordringar		439	324
Förutbetalda kostnader och upplupna intäkter	20	239	123
		88 805	149 702
Kassa och bank		118	44 343
Summa omsättningstillgångar		88 923	194 045
SUMMA TILLGÅNGAR		501 593	606 873

Balansräkning moderbolaget

per den 31 december (tkr)	Not	2022	2021
EGET KAPITAL OCH SKULDER			
Eget kapital			
<i>Bundet eget kapital</i>			
Aktiekapital	21	60 000	60 000
Uppskrivningsfond		15 000	15 000
Reservfond		12 000	12 000
Summa bundet eget kapital		87 000	87 000
<i>Fritt eget kapital</i>			
Balanserad vinst		212 282	222 424
Årets resultat		41 134	13 858
Summa fritt eget kapital	22	253 416	236 282
Summa eget kapital		340 416	323 282
Obeskattade reserver	23	1 090	1 038
Långfristiga skulder			
Skulder till koncernföretag		860	860
Summa långfristiga skulder		860	860
Kortfristiga skulder			
Skulder till kreditinstitut	26	49 590	50 830
Checkräkningskredit	26	26 386	-
Förskott från kunder		334	353
Leverantörsskulder		830	1 932
Skulder till koncernföretag		66 906	224 262
Skatteskulder		9 687	-
Övriga skulder		647	678
Upplupna kostnader och förutbetalda intäkter	28	4 848	3 638
Summa kortfristiga skulder		159 227	281 693
SUMMA EGET KAPITAL OCH SKULDER		501 593	606 873

Rapport över eget kapital moderbolaget

Förändringar i eget kapital	Aktie- kapital	Uppskriv- ningsfond	Reserv- fond	Fritt eget kapital	Totalt
Belopp vid årets ingång 1 januari 2021	60 000	15 000	12 000	222 424	309 424
Årets resultat				13 858	13 858
Belopp vid årets utgång 31 december 2021	60 000	15 000	12 000	236 282	323 282
Belopp vid årets ingång 1 januari 2022	60 000	15 000	12 000	236 282	323 282
Utdelning				-24 000	-24 000
Årets resultat				41 134	41 134
Belopp vid årets utgång 31 december 2022	60 000	15 000	12 000	253 416	340 416

Moderbolagets kassaflödesanalys

1 januari-31 december (tkr)	Not	2022	2021
Den löpande verksamheten			
Resultat efter finansiella poster		-4 809	-680
Varav erhållen ränta		4 868	3 740
Varav erlagd ränta		-5 637	-1 161
Justeringar för poster som inte ingår i kassaflödet			
Avskrivningar		496	723
Resultat vid försäljning av anläggningstillg.		0	652
Betald skatt		-894	-726
Kassaflöde från den löpande verksamheten före förändring av rörelsekapital		-5 207	-30
Förändringar av rörelsekapital			
Förändring av kundfordringar		19	16
Förändring av övriga korta fordringar		28	39
Förändring av leverantörsskulder		-1 102	823
Förändring av övriga korta skulder		1 463	1 218
Kassaflöde från den löpande verksamheten		-4 799	2 066
Investeringsverksamheten			
Investeringar i anläggningstillgångar		-339	-250
Försäljning övriga anläggningstillgångar		-	8
Kassaflöde från investeringsverksamheten		-339	-242
Finansieringsverksamheten			
Koncernbidrag		56 272	16 096
Lämnad utdelning till moderbolagets aktieägare		-24 000	-
Amortering externa lån		-1 240	-1 240
Förändring interna fordringar		60 851	41 095
Förändring interna skulder		-157 356	6 232
Förändring av utnyttjande av checkräkningskredit		26 386	-19 664
Kassaflöde från finansieringsverksamheten		-39 087	42 519
Årets kassaflöde		-44 225	44 343
Likvida medel och kortfristiga placeringar vid årets början		44 343	0
Likvida medel och kortfristiga placeringar vid årets slut		118	44 343

Koncernens redovisnings- och värderingsprinciper

Allmänna upplysningar

Årsredovisningen och koncernredovisningen har upprättats enligt årsredovisningslagen (1995:1554) och BFNAR 2012:1 Årsredovisning och koncernredovisning (K3) samt BFNAR 2020:1 om vissa redovisningsfrågor med anledning av coronaviruset.

Redovisningsprinciper

Koncernredovisningen

Koncernredovisningen upprättas enligt förvärvsmetoden. Koncernredovisningen omfattar moderföretaget samt dess dotterföretag. Med dotterföretag avses de företag i vilka moderföretaget, indirekt eller direkt, har ett bestämmande inflytande. I normalfallet avser detta företag där moderföretaget innehar mer än 50% av rösterna. I koncernredovisningen ingår dotterföretagen från den dagen koncernen erhåller bestämmande inflytande tills den dag det inte längre föreligger. Dotterföretagens redovisningsprinciper överensstämmer med koncernens redovisningsprinciper i övrigt.

I koncernredovisningen faller koncernföretagens bokslutsdispositioner bort och ingår i det redovisade resultatet efter avdrag för uppskjuten skatt. Denna innebär att koncernföretagens obeskattade reserver i koncernens balansräkning fördelas mellan uppskjuten skatteskuld och eget kapital.

Innehav utan bestämmande inflytande redovisas direkt i anslutning till Årets resultat samt att eget kapital som hänför sig till minoriteten återfinns på en separat rad i koncernens egna kapital.

Moderbolaget O.F. Ahlmark & Co Eftr. A.-B. (org. Nr. 556014-0245) har sitt säte i Karlstad, Sverige. Adress till huvudkontoret är Box 306, 651 07 KARLSTAD.

Offentliga bidrag

Ett offentligt bidrag som inte är förknippat med krav på framtida prestationer redovisas som intäkt när villkoren för att få bidraget uppfyllts. Ett offentligt bidrag som är förenat med krav på framtida prestationer redovisas som intäkt när prestationen utförs. Om bidrag har tagits emot innan villkoren för att redovisa det som intäkt har uppfyllts, redovisas bidraget som en skuld.

Andelar i intresseföretag

Koncernens innehav i andelar i ett företag som inte är dotterföretag men där koncernen utövar ett betydande men inte bestämmande inflytande klassificeras som innehav av andelar i intresseföretag. Intresseföretag föreligger då koncernen innehar mer än 20% men mindre än 50% av rösterna i den juridiska personen. Koncernen redovisar andelar i intresseföretag enligt kapitalandelsmetoden. I de fall koncernen förvärvar ytterligare andelar i intresseföretaget, men det fortsatt är ett intresseföretag till koncernen, omvärderas inte det tidigare innehavet. Då andelar i intresseföretag avyttras, så att betydande inflytande inte längre föreligger, redovisas hela innehavet som avyttrat och eventuell vinst eller förlust redovisas i koncernens resultaträkning. I de fall de ändå finns kvar andelar redovisas de som Övriga värdepappersinnehav.

Intäktsredovisning

Varuförsäljning

Intäkter har tagits upp till verkligt värde av vad som erhållits eller kommer att erhållas och redovisas i den omfattning det är sannolikt att de ekonomiska fördelarna kommer att tillgodogöras bolaget och intäkterna kan beräknas på ett tillförlitligt sätt.

Vid försäljning av varor redovisas normalt inkomsten som intäkt när de väsentliga förmåner och risker som är förknippade med ägandet av varan har överförts från företaget till köparen.

Ränta, royalty och utdelning

Ersättning i form av ränta, royalty eller utdelning redovisas som intäkt när det är sannolikt att företaget kommer att få de ekonomiska fördelar som är förknippade med transaktionen och när inkomsten kan beräknas på ett tillförlitligt sätt.

Ränta redovisas som intäkt enligt den s. k. effektivräntemetoden.

Royalty periodiseras i enlighet med överenskommelsens ekonomiska innebörd.

Utdelning redovisas som intäkt när företagets rätt till betalning är säkerställd.

Pågående tjänsteuppdrag samt pågående entreprenadarbeten och likande

Löpande räkning

Inkomster från uppdrag på löpande räkning redovisas som intäkt i takt med att arbetet utförs och material levereras eller förbrukas innebärande att vinsten från uppdragen avräknas successivt.

Om det inte är sannolikt att betalning kommer att erhållas för belopp som redan har redovisats som intäkt redovisas det belopp som sannolikt inte kommer att erhållas som en kostnad.

I balansräkningen jämförs redovisade intäkter med de belopp som fakturerats beställaren under samma period. Om de fakturerade beloppen överstiger den redovisade intäkten utgör mellanskillnaden en skuld, vilken redovisas som fakturerad men ej upparbetad intäkt. Om intäkten överstiger de fakturerade beloppen utgör mellanskillnaden en fordran vilken redovisas som upparbetad men ej fakturerad intäkt.

Fast pris - huvudregeln

Inkomster från uppdrag till fast pris redovisas som intäkt enligt uppdragens respektive färdigställandegrad, så kallad successiv vinstavräkning. Färdigställandegraden fastställs huvudsakligen genom att jämföra nedlagda uppdragsutgifter med totala uppdragsutgifter.

När utfallet kan beräknas på ett tillförlitligt sätt redovisas uppdragsinkomsten och hänförliga uppdragsutgifter i resultaträkningen med utgångspunkt från färdigställandegraden av aktiviteterna på balansdagen.

Om det ekonomiska utfallet av ett uppdrag inte kan beräknas på ett tillförlitligt sätt redovisas en intäkt endast med ett belopp som motsvarar de uppkomna uppdragsutgifter som sannolikt kommer att ersättas av beställaren. Om det är sannolikt att de totala uppdragsutgifterna kommer att överstiga den totala uppdragsinkomsten från ett uppdrag redovisas den befarade förlusten som en kostnad omgående i resultaträkningen.

I balansräkningen jämförs redovisade intäkter med de belopp som fakturerats beställaren under samma period. Om de fakturerade beloppen överstiger den redovisade intäkten utgör mellanskillnaden en skuld, vilken redovisas som fakturerad men ej upparbetad intäkt. Om intäkten överstiger de fakturerade beloppen utgör mellanskillnaden en fordran vilken redovisas som upparbetad men ej fakturerad intäkt.

Leasing

Koncernen har såväl finansiell som operationell leasing vilka redovisas enligt följande principer: Tillgångar som leasas genom ett finansiellt leasingavtal redovisas som en materiell anläggningstillgång samtidigt som framtida leasingavgifter redovisas som skuld. Vid det första redovisningstillfället redovisas tillgången och skulden till nuvärdet av framtida minimileaseavgifter och eventuellt resvärde. Vid beräkning av nuvärdet av minimileaseavgifterna används avtalets implicita ränta. Koncernen är leasetagare genom så kallade operationella leasingavtal då de ekonomiska risker och fördelar som är förknippade med tillgången inte har övergått till koncernen. Leasingavgifterna, inklusive en första förhöjd hyra, redovisas som en kostnad linjärt över leasingperioden.

Ersättningar till anställda

Allmänt

Ersättningar till anställda avser alla former av ersättningar som företaget lämnar till de anställda. Kortfristiga ersättningar utgörs av bland annat löner, betald semester, betald frånvaro, bonus och ersättning efter avslutad anställning (pension). Kortfristiga ersättningar redovisas som kostnad och en skuld då det finns en legal eller informell förpliktelse att betala ut en ersättning till följd av en tidigare händelse och en tillförlitlig uppskattning av beloppet kan göras.

Ersättning till anställda efter avslutad anställning

I företaget finns såväl avgiftsbestämda som förmånsbestämda pensionsplaner. Som avgiftsbestämda planer klassificeras planer där fastställda avgifter betalas och det inte finns förpliktelser att betala något ytterligare utöver dessa avgifter. Övriga planer klassificeras som förmånsbestämda och beräknas enligt Tryggandelagen och redovisas i enlighet med förenklingsreglerna i BFNAR 2012:1 (K3).

Utgifter för avgiftsbestämda planer redovisas som en kostnad under den period de anställda utför de tjänster som ligger till grund för förpliktelsen.

Företaget har förmånsbestämda pensionsplaner som finansieras via Alecta, vilka redovisas som avgiftsbestämda planer då det inte finns tillräcklig information för att redovisa planen som förmånsbestämd.

Utländsk valuta

Fordringar och skulder i utländsk valuta har värderats till balansdagens kurs. Kursvinster och kursförluster på rörelsefordringar och rörelseskulder redovisas i rörelseresultatet medan kursvinster och kursförluster på finansiella fordringar och skulder redovisas som finansiella poster.

Inkomstskatter

Total skatt utgörs av aktuell skatt och uppskjuten skatt. Skatter redovisas i resultaträkningen, utom då underliggande transaktion redovisas direkt mot eget kapital varvid tillhörande skatteeffekter redovisas i eget kapital.

Aktuell skatt

Aktuell skatt avser inkomstskatt för innevarande räkenskapsår samt den del av tidigare

räkenskapsårs inkomstskatt som ännu inte redovisats. Aktuell skatt beräknas utifrån den skattesats som gäller per balansdagen.

Uppskjuten skatt

Uppskjuten skatt är inkomstskatt som avser framtida räkenskapsår till följd av tidigare händelser. Redovisning sker enligt balansräkningsmetoden. Enligt denna metod redovisas uppskjutna skatteskulder och uppskjutna skattefordringar på temporära skillnader som uppstår mellan bokförda respektive skattemässiga värden för tillgångar och skulder samt för övriga skattemässiga avdrag eller underskott.

Uppskjutna skattefordringar netto redovisas mot uppskjutna skatteskulder endast om de kan betalas med ett nettobelopp. Uppskjuten skatt beräknas utifrån gällande skattesats på balansdagen. Effekter av förändringar i gällande skattesatser resultatföres i den period förändringen lagstadsats. Uppskjuten skattefordran redovisas som finansiell anläggningstillgång och uppskjuten skatteskuld som avsättning.

Uppskjuten skattefordran avseende underskottsavdrag eller andra framtida skattemässiga avdrag redovisas i den omfattning det är sannolikt att avdragen kan avräknas mot framtida skattemässiga överskott.

På grund av sambandet mellan redovisning och beskattning särredovisas inte den uppskjutna skatteskulden som är hänförlig till obeskattade reserver.

Anläggningstillgångar

Materiella och immateriella anläggningstillgångar redovisas till anskaffningsvärde minskat med ackumulerade avskrivningar och eventuella nedskrivningar.

Företaget tillämpar den s.k. "aktiveringsmodellen" avseende internt utarbetade immateriella anläggningstillgångar. Metoden innebär att samtliga utgifter som uppfyller kriterierna i K3 aktiveras som immateriell anläggningstillgång och skrivs av under tillgångens beräknade nyttjandeperiod.

Materiella anläggningstillgångar har delats upp på betydande komponenter när komponenterna har väsentligt olika nyttjandeperioder.

Avskrivningsbart belopp utgörs av anskaffningsvärdet minskat med ett beräknat restvärde om detta är väsentligt. Avskrivning sker linjärt över den förväntade nyttjandeperioden.

Avskrivningar enligt plan har gjorts enligt följande:

Immateriella tillgångar	3 - 10	år
Goodwill	5	år
Byggnader och markanläggningar	12 - 50	år
Maskiner och andra tekniska anläggningar	3 - 18	år
Inventarier, verktyg och installationer	3 - 18	år

Skillnaden mellan avskrivningar enligt plan och bokförda avskrivningar redovisas som boksluts-dispositioner.

Finansiella instrument

Finansiella instrument värderas utifrån anskaffningsvärdet.

Instrumentet redovisas i balansräkningen när bolaget blir part i instrumentets avtalsmässiga villkor. Finansiella tillgångar tas bort från balansräkningen när rätten att erhålla kassaflöden från instrumentet har löpt ut eller överförs och bolaget har överfört i stort sett alla risker och förmåner som är förknippade med äganderätten. Finansiella skulder tas bort från balansräkningen när förpliktelserna har reglerats eller på annat sätt upphört.

Andelar i dotterföretag

Andelar i dotterföretag redovisas till anskaffningsvärde efter avdrag för eventuella nedskrivningar. I anskaffningsvärdet ingår köpeskillingen som erlagts för aktierna samt förvärvskostnader. Eventuella kapitaltillskott läggs till anskaffningsvärdet när de uppkommer.

Andra långfristiga värdepappersinnehav

Placeringar i värdepapper som är anskaffade med avsikt att innehas långsiktigt har redovisats till sina anskaffningsvärden. Varje balansdag görs bedömning om eventuellt nedskrivningsbehov.

Nedskrivningsprövning av finansiella anläggningstillgångar

Vid varje balansdag bedöms om det finns indikationer på nedskrivningsbehov av någon av de finansiella anläggningstillgångarna. Nedskrivning sker om värdenedgången bedöms vara bestående och prövas individuellt.

Kundfordringar/kortfristiga fordringar

Kundfordringar och fordringar knutna till bolagets intäktsredovisning redovisas netto efter reserveringar för osäkra fordringar. Nettovärdet motsvarar det värde som förväntas erhållas. Nuvarande reservering anses, efter gjorda bedömningar av företagsledningen, som tillräcklig.

Låneskulder och leverantörsskulder

Låneskulder och leverantörsskulder redovisas initialt till anskaffningsvärde efter avdrag för transaktionskostnader. Skiljer sig det redovisade beloppet från det belopp som ska återbetalas vid förfallotidpunkten periodiseras mellanskillnaden som räntekostnad över lånets löptid med hjälp av instrumentets effektivränta. Härigenom överensstämmer vid förfallotidpunkten det redovisade beloppet och det belopp som ska återbetalas

Kvittning av finansiell fordran och finansiell skuld

En finansiell tillgång och en finansiell skuld kvittas och redovisas med ett nettobelopp i balansräkningen endast då legal kvittningsrätt föreligger samt då en reglering med ett nettobelopp avses ske eller då en samtida avyttring av tillgången och reglering av skulden avses ske.

Avsättningar

Avsättningar redovisas då det finns ett åtagande som följd av en inträffad händelse, där det är troligt att ett utflöde av resurser kommer att krävas för att reglera åtagandet samt att en tillförlitlig uppskattning av beloppet kan göras. Avsättningen görs med det belopp som är den bästa uppskattningen av det som krävs för att reglera den befintliga förpliktelsen på balansdagen.

Bedömningar och uppskattningar

Upprättandet av bokslut och tillämpning av redovisningsprinciper, baseras ofta på ledningens bedömningar, uppskattningar och antaganden som anses vara rimliga vid den tidpunkt då bedömningen görs. Uppskattningar och bedömningar är baserade på historiska erfarenheter och ett antal andra faktorer, som under rådande omständigheter anses vara rimliga. Resultatet av dessa används för att bedöma de redovisade värdena på tillgångar och skulder, som inte annars framgår tydligt från andra källor. Det verkliga utfallet kan avvika från dessa uppskattningar och bedömningar. Uppskattningar och antaganden ses över regelbundet.

Enligt företagsledningen är väsentliga bedömningar avseende tillämpade redovisningsprinciper samt källor till osäkerhet i uppskattningar, främst relaterade till osäkra kundfordringar, redovisning av varulager samt redovisning av materiella anläggningstillgångar.

Materiella anläggningstillgångar

Materiella anläggningstillgångar värderas till anskaffningsvärde minskat med ackumulerade avskrivningar enligt plan och eventuella nedskrivningar. Avskrivningar och nedskrivningar bestäms utifrån en individuell bedömning av tillgångarnas ekonomiska livslängd och värde. Bedömningen av livslängd och värde på anläggningstillgångar är väsentlig och har stor påverkan på resultat- och balansräkning. Företagsledningen baserar sina bedömningar på historiska utfall och fysiska observationer av väsentliga anläggningar samt bedömning av teknisk och ekonomisk livslängd.

Varulager

Varulagret har värderats till det lägsta av anskaffningsvärde och nettoförsäljningsvärde. Storleken av nettoförsäljningsvärdet omfattar beräkningar bland annat utifrån bedömningar av framtida försäljningspriser, där bedömda prisnedsättningar beaktas. Verkligt utfall av framtida försäljningspriser kan komma att avvika från gjorda bedömningar.

Bedömningar av kundfordringar

Kundfordringar och fordringar knutna till bolagets intäktsredovisning redovisas netto efter reserveringar för osäkra fordringar. Nettovärdet motsvarar det värde som förväntas erhållas. Nuvarande reservering anses, efter gjorda bedömningar av företagsledningen, som tillräcklig.

Finansiella risker

Valutarisk

När det gäller valutarisker exponeras Ahlmarks-koncernen främst för omräkningsexponering. Omräkningsexponering uppstår vid omräkning av de utländska dotterbolagens resultat och eget kapital till svenska kronor samt i den mån sysselsatt kapital inom koncernen och dess finansiering är i olika valutor.

Transaktionsrisk

Transaktionsrisken är hänförlig till att transaktioner sker i främmande valutor. Koncernens intäkter och rörelsekostnader i svenska bolag är främst i SEK. De utländska dotterbolagens

intäkter och rörelsekostnader är främst i EUR och GBP. Det förekommer även transaktioner främst i USD. Då dessa transaktioner främst avser inköp och koncernen endast har ett begränsat inflöde av USD påverkas resultatet i koncernen i direkt relation till valutakursen.

Vissa avtalsmässiga överenskommelser förekommer i koncernen som medför att priser justeras i förhållande till valutaförändringar. Detta gör att påverkan på rörelseresultatet begränsas i viss mån.

Ränterisk

Risken för att framtida kassaflöden påverkas av förändringar i marknadsräntor. Ahlmarks-koncernen har i huvudsak upplåning med fast räntebindning på högst tre månader. Per den 31 december 2022 var samtliga skulder till kreditinstitut i Sverige exponerade mot ränteförändringar i Stibor och i England Libor.

Likviditetsrisk

Med likviditetsrisk avses att koncernen på grund av bristande likvida medel inte till fullo kan fullgöra sina betalningsåtaganden när de förfaller. Ahlmarks-koncernens tillgångar ligger till största delen i omsättningstillgångar.

Refinansieringsrisk

Större delen av den svenska inlåningen ligger hos ett kreditinstitut och förfallodagen för lånen sker vid ett och samma tillfälle. För att säkerställa refinansiering har Ahlmarks-koncernen regelbundna möten för att hålla bankintressenterna informerade om verksamheten.

Moderbolagets redovisningsprinciper

Moderbolagets redovisningsprinciper följer koncernens men med följande undantag.

Andelar i koncernföretag

Andelar i koncernföretag redovisas till anskaffningsvärde med avdrag för eventuella nedskrivningar. Utdelningar redovisas som intäkt, även om utdelningen avser ackumulerade vinster innan förvärvstidpunkten. Utdelningen redovisas i normalfallet när behörigt organ fattat beslut om den och den kan beräknas på ett tillförlitligt sätt.

Koncernbidrag

Koncernbidrag som erhålls/lämnas redovisas som en bokslutsdisposition i resultaträkningen. Det erhållna/lämnade koncernbidraget har påverkat företagets aktuella skatt.

Leasing

Alla leasingavtal redovisas som operationella leasingavtal.

Operationella leasingavtal

Leasingavgifterna enligt operationella leasingavtal, inklusive förhöjd förstagångshyra men exklusive utgifter för tjänster som försäkring och underhåll, redovisas som kostnad linjärt över leasingperioden.

Not 1 Nettoomsättning

Nettoomsättningen fördelas per segment enligt följande:

Koncernen	Nettoomsättning	
	2022	2021
Byggbeslagkoncernen	762 325	646 232
Miller Graphicskoncernen	475 326	487 491
Edman & Sjöberg koncernen	254 962	235 997
Ahlmark Lineskoncernen	2 171 435	2 345 087
Talent Plasticskoncernen	418 183	422 142
Moderbolag samt övriga dotterbolag	8 725	8 212
Summa	4 090 956	4 145 160

Nettoomsättningen fördelas per geografisk marknad enligt följande:

Koncernen	Nettoomsättning	
	2022	2021
Sverige	1 795 297	1 586 751
Övriga Norden	76 877	74 716
Övriga länder inom EU	653 351	677 933
Storbritannien	1 459 407	1 702 427
Övriga länder utanför EU	106 024	103 334
Summa	4 090 956	4 145 160

Inköp och försäljning mellan koncernbolag, moderbolaget

	2022	2021
Inköp	2%	2%
Försäljning	57%	58%

Not 2 Avskrivningar enligt plan och nedskrivningar på anläggningstillgångar

Koncernen	2022	2021
I nedanstående kostnadsfunktioner ingår planenliga avskrivningar och nedskrivningar med		
Kostnad för sålda varor och tjänster	-41 259	-40 678
Försäljningskostnader	-29 554	-27 499
Administrationskostnader	-8 890	-10 783
Övriga rörelsekostnader*	-4 713	-21 966
Summa	-84 416	-100 926

* Avser avskrivning av goodwill

Moderbolaget	2022	2021
I nedanstående kostnadsfunktioner ingår planenliga avskrivningar med		
Kostnad för sålda varor och tjänster	-466	-402
Administrationskostnader	-30	-320
Summa	-496	-722

Not 3 Antalet anställda, löner och ersättningar

Medelantalet anställda	2022		2021	
	Antal anställda	Varav män	Antal anställda	Varav män
Sverige	613	77%	603	75%
England	183	78%	163	74%
Frankrike	124	72%	124	74%
Belgien	58	79%	65	75%
Holland	19	95%	20	95%
Finland	10	70%	11	64%
Estland	156	32%	150	30%
Polen	60	67%	64	63%
Marocko	27	78%	25	76%
Elfenbenskusten	10	50%	10	50%
Algeriet	34	65%	34	65%
Totalt	1 294	70%	1 269	69%

Löner, andra ersättningar och sociala kostnader

	2022	2021
Löner och andra ersättningar till VD samt styrelse		
Bonus	1 455	2 119
Löner	44 614	42 942
Summa	46 069	45 061
Löner övriga anställda	478 427	434 970
Totalt löner och andra ersättningar	524 496	480 031
Sociala kostnader	145 905	140 751
Pensionskostnader VD	9 403	6 901
Pensionskostnader övriga anställda	36 601	36 748
Totalt sociala kostnader, pensionskostn.	191 909	184 399
Summa	716 405	664 430

Ett avgångsvederlag om 510 tkr har betalats ut till ledande befattningshavare som avslutat sin tjänst under 2022. Motsvarande belopp för 2021 var 583 tkr.

AA

forts. Not 3

Avgångsvederlag, pensionskostnader och förpliktelser

För personer ingående i företagets ledning, inklusive verkställande direktörer, tillämpas i fråga om avgångsvederlag och pension följande regler:

Inom koncernen föreligger ej avtal om avgångsvederlag överstigande 12 månadslöner.

Det föreligger inte heller avtal om förlängda uppsägningstider överstigande 12 månader.

Utgifter för pensioner i övrigt erlägges endast under gällande anställningstid.

Vidare har ett fåtal personer i företagsledande ställning avtal om resultatbaserad bonus.

Medelantalet anställda	2022		2021	
	Antal anställda	Varav män	Antal anställda	Varav män
Moderbolaget				
Sverige	8	75%	8	75%
Totalt	8	75%	8	75%

Löner, andra ersättningar och sociala kostnader

Moderbolaget	2022		2021	
	Löner och andra ersättningar	Sociala kostnader (varav pensionskost.)	Löner och andra ersättningar	Sociala kostnader (varav pensionskost.)
	5 563	2 999 (1 069)*	5 360	2 843 (962)*

* Av pensionskostnaderna avser 0 (f å 0) gruppen styrelse och VD.

Löner och andra ersättningar fördelade per land och mellan styrelseledamöter m fl och anställda

Moderbolaget	2022		2021	
	Styrelse och VD <i>Varav tantiem o.d.</i>	Övriga anställda	Styrelse och VD <i>Varav tantiem o.d.</i>	Övriga anställda
Sverige	538 (-)	5 025	445 (-)	4 915
Totalt	538	5 025	445	4 915

AA

Not 4 Könsfördelning i företagsledningen

Andel män per balansdagen	2022		2021	
	Styrelse	VD och andra ledande befattningar	Styrelse	VD och andra ledande befattningar
Koncernen				
Sverige	99%	80%	97%	79%
England	95%	95%	94%	91%
Frankrike	25%	78%	25%	0%
Holland	-	100%	-	100%
Estland	100%	71%	100%	71%
Belgien	100%	78%	100%	80%
Finland	100%	100%	100%	100%
Polen	100%	60%	100%	60%
Marocko	100%	100%	0%	100%
Algeriet	-	100%	-	100%
Totalt	95%	82%	93%	80%

Andel män per balansdagen	2022		2021	
	Styrelse	VD och andra ledande befattningar	Styrelse	VD och andra ledande befattningar
Moderbolaget				
Sverige	100%	100%	100%	100%
Totalt	100%	100%	100%	100%

Not 5 Arvoden till revisorer

Koncernen	2022	2021
Ernst & Young, revisionsuppdrag	2 576	2 591
Ernst & Young, revisionsverksamhet utöver revisionsuppdraget	-	-
Ernst & Young, skatterådgivning	130	200
Ernst & Young, övriga tjänster	299	67
Övriga, revisionsuppdrag	2 154	1 822
Övriga, revisionsverksamhet utöver revisionsuppdraget	-	-
Övriga, skatterådgivning	15	84
Övriga, övriga tjänster	29	94
Summa	5 203	4 859

forts. Not 5

Moderbolaget	2022	2021
Ernst & Young, revision	500	566
Ernst & Young, skattekonsultation	50	143
Ernst & Young, övriga tjänster	248	-
Summa	798	709

Not 6 Leasingavgifter

Koncernen	Avgifter som förfaller avseende operationell leasing samt lokalhyra		Maskiner och inventarier		Byggnader och lokaler	
			2022	2021	2022	2021
Kostnader under året			5 679	12 063	36 564	42 010
Kostnader som förfaller inom 1 år			3 569	7 801	34 466	30 660
Kostnader som förfaller inom 2-5 år			2 910	7 624	93 190	80 705
Kostnader som förfaller inom 6 år och längre			-	-	31 692	3 443

Ahlmarkskoncernen använder operationell och finansiell leasing. Leasingavtal som har kategoriserats som finansiell leasing har aktiverats. Avskrivningar har gjorts enligt plan från när den leasade tillgången har tagits i bruk. Ränta har påverkat de finansiella kostnaderna.

Operationella leasingavtal har kostnadsförts och ingår i rörelseresultatet.

Moderbolaget	Avgifter som förfaller avseende operationell leasing		Maskiner och inventarier	
			2022	2021
Kostnader under året			256	47
Kostnader som förfaller inom 1 år			161	180
Kostnader som förfaller inom 2-5 år			-	79
Kostnader som förfaller inom 6 år och längre			-	-

Not 7 Övriga rörelsekostnader och rörelseintäkter

Övriga rörelsekostnader, koncernen	2022	2021
Kursförluster, rörelserelaterade	-745	-
Förlust avyttring anläggningstillgångar	-2 798	-847
Övriga rörelsekostnader	-7 432	-19 397
Avskrivning av goodwill	-4 713	-21 966
Summa	-15 687	-42 210

Övriga rörelseintäkter, koncernen	2022	2021
Kursvinster, rörelserelaterade	455	64
Vinst avyttring anläggningstillgångar	3 275	2 986
Hysesintäkter	1 180	3 964
Övriga rörelseintäkter	8 023	10 301
Återbetalning av konsolideringsmedel och bidrag	820	8 538
Summa	13 753	25 853

Not 8 Resultat från övriga värdepapper som är anläggningstillgångar

Koncernen	2022	2021
Utdelning aktier	1 498	1 338
Summa	1 498	1 338

Moderbolaget	2022	2021
Utdelning aktier	1 417	1 338
Summa	1 417	1 338

AA

Not 9 Övriga ränteintäkter/räntekostnader och liknande resultatposter

Koncernen	2022	2021
Övriga ränteintäkter och liknande resultatposter		
Ränteintäkter	1 012	302
Summa	1 012	302

Räntekostnader och liknande resultatposter

Räntekostnader	-11 932	-9 076
Valutakursdifferens	-928	-468
Övrigt	-737	-3 322
Summa	-13 597	-12 867

Moderbolaget	2022	2021
--------------	------	------

Övriga ränteintäkter och liknande resultatposter

Räntor från övriga	489	0
Räntor från koncernföretag	3 165	2 846
Valutakursdifferens	1 214	894
Summa	4 868	3 739

Räntekostnader och liknande resultatposter

Räntor till övriga	-1 651	-1 267
Räntor till koncernföretag	-1 931	-657
Valutakursdifferens	-2 055	-763
Summa	-5 637	-2 687

Not 10 Bokslutsdispositioner

Moderbolaget	2022	2021
Erhållna koncernbidrag	87 945	22 812
Lämnade koncernbidrag	-31 673	-6 716
Förändring överavskrivningar	-51	-66
Avsättning till Periodiseringsfond	-	-922
Summa	56 221	15 107

Not 11 Skatter

Koncernen	2022	2021
Skatt på årets resultat		
Aktuell skattekostnad hänförlig till årets resultat	-18 011	-20 683
Uppskjuten skatt		
Uppskjuten skatt avseende temporära skillnader	-6 675	-6 376
Summa	-24 686	-27 059

Avstämning effektiv skattesats	2022	%	2021	%
Resultat före skatt	175 810		123 233	
Skatt enl gällande skattesats för moderbolaget	-36 217	20,6%	-25 386	20,6%
Effekt av andra skattesatser för utländska dotterbolag	-946		3 737	
Resultat vid försäljning av dotterbolag	4 969		-	
Resultat från andelar i intressebolag	3 656		-	
Av- och nedskrivning av koncernmässig goodwill	-971		-4 525	
Redovisning av tillgång avseende tidigare års underskottsavdrag	-122		485	
Underskottsavdrag vars skattevärde ej längre redovisas som tillgång	-		-1 634	
Utnyttjande av tidigare ej redovisade underskottsavdrag	7 845		3 911	
Under året intjänad underskottsavdrag som ej har redovisats som tillgång	-3 222		-1 838	
Övrigt	322		-1 809	
Effektiv skatt/skattesats	-24 686	14,0%	-27 059	22,0%

Moderbolaget	2022	2021
Aktuell skatt	-10 279	-570
Summa	-10 279	-570

AK

forts. Not 11

Avstämning effektiv skattesats	2022	%	2021	%
Resultat före skatt	51 412		14 428	
Skatt enl gällande skattesats för moderbolaget	-10 591	20,6%	-2 972	20,6%
Utnyttjat underskottsavdrag	-		1 951	
Övriga justeringar	74		187	
Ej skattepliktiga intäkter	290		276	
Övriga ej avdragsgilla kostnader	-52		-12	
Effektiv skatt/skattesats	-10 279	20,0%	-570	4,0%

Uppskjutna skatter, koncernen

Förändring av uppskjuten skatt 2022

Uppskjuten skattefordran koncernen	Ingående	Övrigt	Resultatet	Utgående
Skattemässiga underskott	2 015	172	-122	2 065
Summa	2 015	172	-122	2 065

Uppskjuten skatteskuld koncernen	Ingående	Resultatet	Utgående
Materiella tillgångar	4 094	8 362	12 456
Övrigt	5 694	-1 199	4 495
Summa	9 788	7 163	16 951

forts. Not 11

Uppskjuten skattefordran koncernen	2022	2021
Uppskjuten skatt i ett utländska bolag	2 065	2 015
Summa	2 065	2 015

Underskottsavdrag

I koncernen finns underskottsavdrag uppgående till 164 mkr (127) varav 14 mkr är redovisade (4). Av de ej redovisade skattemässiga underskottsavdragen är 0 (3) mkr tidsbegränsade. Av de ej redovisade skattemässiga underskottsavdragen finns 150 (102) mkr i utländska dotterbolag. Uppskjutna skattefordringar har ej redovisats för dessa poster, då det inte är sannolikt att koncernen kommer att utnyttja dem inom 3-5 år för avräkning mot framtida beskattningsbara vinster.

Uppskjuten skatteskuld koncernen	2022	2021
Uppskjuten skatt i obeskattade reserver	4 408	5 613
Uppskjuten skatt i utländska bolag	87	80
Uppskjuten skatt maskiner och inventarier	12 456	4 094
Summa	16 951	9 788

Netto uppskjutna skattefordringar redovisas under övriga långfristiga fordringar.

Uppskjuten skatt har beaktats på skillnader mellan bokförda värden och skattemässiga restvärden, koncernen har för avsikt att kvitta.

Not 12 Immateriella anläggningstillgångar

	Balanserade utgifter		Patent och rättigheter	
	2022	2021	2022	2021
Ingående anskaffningsvärde	89 473	97 945	24 353	18 407
Årets anskaffningar	-	-	507	784
Försäljningar/utrangeringar	-1 777	-1 664	-	-2 321
Omklassificeringar	-	-7 178	-	7 178
Omräkningsdifferens	2	369	1 298	304
Utgående ackumulerade anskaffningsvärden	87 698	89 473	26 158	24 353
Ingående avskrivningar	-82 437	-79 093	-19 682	-16 957
Försäljningar/utrangeringar	1 777	1 003	-	2 313
Omräkningsdifferens	-2	-369	-1 247	-287
Årets avskrivningar	-3 555	-3 979	-2 311	-4 751
Utgående ackumulerade avskrivningar	-84 217	-82 437	-23 240	-19 682
Utgående redovisat restvärde	3 480	7 035	2 919	4 672

forts. Not 12

Koncernen	Goodwill		Pågående investeringar	
	2022	2021	2022	2021
Ingående anskaffningsvärde	305 673	301 474	0	0
Årets anskaffning	-	-	-	-
Försäljningar/utrangeringar	-11 860	-	-	-
Omräkningsdifferens	5 519	4 199		
Utgående ackumulerat anskaffningsvärde	299 332	305 673	0	0
Ingående avskrivningar	-293 985	-268 245		
Försäljningar/utrangeringar	11 859	-		
Omräkningsdifferens	-5 395	-3 773		
Årets avskrivningar	-2 948	-21 967		
Utgående ackumulerade avskrivningar	-290 469	-293 985		
Ingående nedskrivningar	-4 922	-4 916		
Omräkningsdifferens	-27	-6		
Årets nedskrivningar	-1 765	-		
Utgående ackumulerade nedskrivningar	-6 714	-4 922		
Utgående ackumulerat restvärde	2 149	6 766		

Moderbolaget	Dataprogram och liknande rättigheter	
	2022	2021
Ingående anskaffningsvärde	1 829	3 461
Årets anskaffningar	-	-
Försäljningar/utrangeringar	-	-1 632
Utgående ackumulerade anskaffningsvärden	1 829	1 829
Ingående avskrivningar	-1 829	-2 500
Försäljningar/utrangeringar	-	972
Årets avskrivningar	-	-301
Utgående ackumulerade avskrivningar	-1 829	-1 829
Utgående planenligt restvärde	0	0

Not 13 Materiella anläggningstillgångar

Koncernen	Byggnader och mark		Maskiner och andra tekniska anläggningar	
	2022	2021	2022	2021
Ingående anskaffningsvärde	224 076	221 959	665 322	618 013
Inköp	20 322	622	87 124	84 404
Avyttrat företag	-	-	-12 555	-
Försäljningar/utrangeringar	-	-1 404	-65 938	-51 742
Omräkningsdifferens	8 239	2 931	21 626	14 672
Omklassificeringar	-	-34	3 795	-25
Utgående ack. anskaffningsvärden	252 637	224 076	699 374	665 322
Ingående avskrivningar	-128 191	-121 785	-444 100	-423 961
Avyttrat företag	-	-	11 443	-
Försäljningar/utrangeringar	-	493	36 616	33 931
Omräkningsdifferens	-5 805	-1 184	-14 239	-5 083
Omklassificeringar	-	-	-	-
Årets avskrivningar	-5 500	-5 714	-52 253	-48 987
Utgående ack. avskrivningar	-139 496	-128 191	-462 533	-444 101
Ingående ack. uppskrivningar/ nedskrivningar netto	5 189	5 092	450	450
Omräkningsdifferens	456	97	-1	-
Utgående ack. uppskrivningar/ nedskrivninga netto	5 645	5 189	449	450
Utgående redovisat restvärde	118 786	101 073	237 290	221 671
I not ingår tillgångar med finansiell leasing med bokfört värde om			26 284	27 421

forts. Not 13

Koncernen	Inventarier, verktyg och installationer		Pågående nyanläggningar	
	2022	2021	2022	2021
Ingående anskaffningsvärde	185 370	179 589	19 869	2 350
Inköp	17 026	21 743	13 707	17 390
Avyttrat företag	-21 101	-	-	-
Försäljningar/utrangeringar	-13 442	-19 715	-	-
Omräkningsdifferens	4 548	5 104	341	290
Omklassificeringar	41	-1 351	-3 836	-160
Utgående ack. anskaffningsvärden	172 442	185 370	30 081	19 869
Ingående avskrivningar	-141 243	-141 451	-	-
Försäljningar/utrangeringar	10 779	17 247	-	-
Avyttrat företag	18 768	-	-	-
Omklassificeringar	-	1 351	-	-
Omräkningsdifferens	-3 018	-2 861	-	-
Årets avskrivningar	-15 575	-15 529	-	-
Utgående ack. avskrivningar	-130 289	-141 243	-	-
Utgående redovisat restvärde	42 153	44 127	30 081	19 869

Värderingsmetod

Värderingen av fastigheterna har skett till anskaffningsvärde minskat med ackumulerade avskrivningar. Två av fastigheterna i koncernen klassas som förvaltningsfastigheter och det verkliga värdet uppskattas vara 135.000 tkr. Bedömningen baseras på ortsprismaterial samt på en beräkning av nuvärdet av uppskattade framtida betalningsströmmar. Nuvärdeberäkningen bygger på diskonterade kassaflöden under kommande femårsperiod och därefter på en beräkning av evig direktavkastning. Beräkningen av kassaflödena baseras på en antagen inflation på två procent, normala underhålls- kostnader och nuvarande vakansgrad.

forts. Not 13

Moderbolaget	Byggnader och mark		Maskiner och andra tekniska anläggningar	
	2022	2021	2022	2021
Ingående anskaffningsvärde	20 270	20 270	2 659	2 409
Inköp	-	-	339	250
Försäljningar/utrangeringar	-	-	-104	-
Utgående ackumulerade anskaffningsvärden	20 270	20 270	2 894	2 659
Ingående avskrivningar	-7 497	-7 158	-2 180	-2 097
Försäljningar/utrangeringar	-	-	104	-
Årets avskrivningar	-335	-339	-161	-83
Utgående ackumulerade avskrivningar	-7 832	-7 497	-2 237	-2 180
Utgående planenligt restvärde	12 438	12 774	657	479

Moderbolaget	Inventarier, verktyg och installationer	
	2022	2021
Ingående anskaffningsvärde	4 448	4 448
Försäljningar/utrangeringar	-	-
Utgående ackumulerade anskaffningsvärden	4 448	4 448
Ingående avskrivningar	-4 300	-4 300
Försäljningar/utrangeringar	-	-
Årets avskrivningar	-	-
Utgående ackumulerade avskrivningar	-4 300	-4 300
Utgående planenligt restvärde	148	148

Not 14 Aktier och andelar i dotterföretag

Andelar i koncernföretag		
Moderbolaget	2022	2021
Ingående ackumulerade anskaffningsvärden	456 399	456 399
Förvärv av dotterbolag från koncernbolag	-	-
Försäljning av dotterbolag till koncernbolag	-	-
Utgående ackumulerade anskaffningsvärden	456 399	456 399
Ingående ackumulerade nedskrivningar	-127 404	-127 404
Nedskrivning av dotterbolag	-	-
Utgående ackumulerade nedskrivningar	-127 404	-127 404
Ingående ackumulerade uppskrivningar	65 000	65 000
Uppskrivning av dotterbolag	-	-
Utgående ackumulerade uppskrivningar	65 000	65 000
Utgående bokfört värde	393 995	393 995
<hr/>		
Koncernen	2022	2021
Resultat från andelar i koncernföretag		
Realisationsvinst vid avyttring av koncernföretag	24 119	-
Summa	24 119	0

forts. Not 14

Uppgifter om företag mm

Företagets namn	Organisations-nummer	Säte	Antal	Röster/ kapital- andel %	Bokfört värde i MB
O.F. Ahlmark & Co Eft. A.-B.	556014-0245	Karlstad			
Ahlmarks Eft. AB	556017-1729	Karlstad	800	100	860
Ahlmarks Fastigheter i Värmland AB	559017-5351	Karlstad	500	100	50
Ahlmark Lines A.-B.	556000-0241	Karlstad	7 000 000	100	111 302
Ahlmarco BV	57222	Hilversum	1 470	100	
Borealis BV	57225	Hilversum	3 400	100	
Remus BV	57223	Hilversum	20	100	
Forest Line GmbH	3143	Bentwisch	50	100	
Euroforest Holdings Ltd	13068460	Farnham	360 260	53,42	
Euroforest Ltd	1153003	Carlisle	674 401	100,0	
Sheffield and Company Ltd	00433300	Carlisle	130 650	100	
Euroforest Timber Ireland	587317	Arklow	70	70	
Pryor & Rickett Silviculture Ltd	03499298	Hereford	8 800	55	
Edder Farms Ltd	13520803	Hereford	2 000	100	
Baltfor Trading Oü	14305232	Talinn	2 500	75	
Blacklock Harvesting Ltd	6799426	Carlisle	100	100	
Forestry Farms Ltd	13549576	Carlisle	1 000	100	
Ahlmark Shipping (UK) Ltd	4249527	Farnham	10 000	100	
Scanunit AB	556318-1824	Helsingborg	22 500	100	
Scanunit Industrial Services ApS	40568794	Köpenhamn	40	100	
Jönsson Novabolagen AB	556697-1353	Norrköping	1 000	100	
Becoship AB	556798-3654	Norrköping	910	91	
Dalarö Agency AB	556771-9892	Norrköping	600	60	
Ahlmarks Parkeringshus AB	556029-7102	Karlstad	1 000	100	80
Miller Graphics AB	556045-6468	Karlstad	600 000	100	58 000
Miller Graphics Scandinavia AB	556091-3047	Sunne	29 000	100	
Miller Graphics Pietarsaari Oy Ab	099637-1	Jakobstad	100	100	
Miller Graphics Poland Sp z.o.o	KRS 0000084189	Poznan	1 086	100	
Miller Graphics France SAS	764500518-00015	Limoges	134 539	100	
Miller Graphics Limoges SAS	765 500 723-00018	Limoges	9 179	100	
Miller Graphics Beauvais SARL	422 820 779-00011	Beauvais	10 000	100	
Miller Graphics Sud SARL	329 207 914-00071	Avignon	800	100	
Miller Graphics Casablanca	3160602	Mohammedia	4 000	80	
Miller Graphics Algeria	06/00-0186733B10	Bejaia	1 470 000	49	
Miller Graphics West Africa	1819639G	Abidjan	6 500	80	
Miller Graphics Corniche Ltd	2321541	Bridlington	47 112	100	
Miller Graphics Holland BV	08007027	Apeldoorn	50	100	
Miller Graphics Roeselare NV	121.671	Roeselare	4 238	100	
Miller Graphics Roubaix SARL	43325185106	Roubaix	500	100	
Lito AB	556193-0503	Halmstad	9 000	100	
Ingenjörsfirma Edman & Sjöberg AB	556180-6562	Filipstad	1 000	100	28 319
RPF Hydraulic AB	556541-5287	Upplands Väsby	1 000	100	
AB Byggbeslag	556302-3315	Karlstad	50 000	100	80 000
AB Byggbeslag Lås & Säkerhet	556172-3593	Norrköping	1 000	100	
Wermia AB	556213-1390	Karlstad	2 698 600	100	115 384
Talent Plastics AB	556252-9205	Karlstad	200 000	100	
Talent Plastics Bredaryd AB	556079-9768	Bredaryd	15 300	100	
Talent Plastics Gislaved AB	556092-4424	Gislaved	4 500	100	
Talent Plastics Laxå AB	556003-5874	Laxå	30 000	100	
Talent Plastics Tallinn AS	10572128	Tallinn	40 000	100	
Talent Plastics Tartu AS	110695718	Tartu	400	100	
Ahlmarks Fastigheter AB	556015-3693	Karlstad	1 000	100	
Fastighetsbolaget Värnamo Bredaryd 1:202 AB	556990-7685	Karlstad	500	100	
Fastighetsbolaget Gislaved Släggan 3 AB	556990-7651	Karlstad	500	100	
Fastighetsbolaget Mölndal Vämmedal 3:139 AB	556990-7669	Karlstad	500	100	
Summa					393 995

Not 15 Andelar från intresseföretag

Förändring av redovisade värden	2022	2021
Redovisat värde vid årets ingång	19 462	19 401
Kapitaltillskott	1 938	0
Omräkningsdifferens	-418	61
Utgående ackumulerade anskaffningsvärden	20 982	19 462
Ingående ackumulerade nedskrivningar	-611	-1 798
Återföring av nedskrivning	638	1 217
Omräkningsdifferens	-27	-30
Utgående ackumulerade nedskrivningar	0	-611
Ingående ackumulerade resultatandelar	-15 511	-15 576
Årets resultatandelar	15 931	110
Skatt	-58	-45
Utgående ackumulerade resultatandelar	362	-15 511
Redovisat värde vid årets utgång	21 344	3 340

Företagets namn	Organisationsnummer	Land	Säte	Röster/ kapitalandel %	Redovisat värde 2022	Redovisat värde 2021
S. ms Nordic Amanda C/V	02086423	Holland	Farmsum	25	0	0
S. ms Skagern C/V	02095311	Holland	Farmsum	50	11 425	2 908
S. ms Aspen C/V	2098768	Holland	Farmsum	50	9 389	0
Tradeforus Forestry Ltd	683855	Irland	Co Kildare	19	0	0
SOL Ahlmark Lines AB	556789-1501	Sverige	Göteborg	50	174	174
Alda Shipping AB	559240-5707	Sverige	Karlstad	45	356	258
Summa					21 344	3 340

Not 16 Andra långfristiga värdepappersinnehav

Andra långfristiga värdepappersinnehav		
Koncernen	2022	2021
Ingående anskaffningsvärde	5 605	5 605
Årets anskaffning	-	-
Omräkningsdifferens	-	-
Utgående anskaffningsvärde	5 605	5 605

Andra långfristiga värdepappersinnehav		
Moderbolaget	2022	2021
Ingående anskaffningsvärde	5 432	5 432
Utgående ackumulerade anskaffningsvärden	5 432	5 432

Not 17 Långfristiga fordringar

Långfristiga fordringar		
	2022	2021
Ingående fordran	3 921	4 127
Under året tillkommande fordringar	11 171	229
Amortering av fordran	-792	-450
Omräkningsdifferens	591	15
Utgående ackumulerade anskaffningsvärden	14 891	3 921

Not 18 Varulager

	2022	2021
Råvaror och förnödenheter	126 082	137 913
Varor under tillverkning	16 847	14 820
Färdiga varor och handelsvaror	126 316	106 469
Pågående arbeten för annans räkning	446	48
Förskott leverantörer	16 244	7 382
Summa	285 935	266 632

Not 19 Upparbetade ej fakturerade intäkter

	2022	2021
Upparbetade intäkter	139 049	84 834
Fakturerade intäkter	-112 085	-61 924
Summa	26 964	22 911

Not 20 Förutbetalda kostnader och upplupna intäkter

Förutbetalda kostnader och upplupna intäkter koncernen	2022	2021
Hyror	8 789	9 321
Försäkringar	3 678	2 175
Fartygskostnader	7 181	6 547
Leverantörsbonus	7 908	4 370
Upplupna intäkter	42 503	35 425
Övrigt	29 902	25 396
Summa	99 961	83 234

Förutbetalda kostnader och upplupna intäkter moderbolaget	2022	2021
Försäkringar	202	122
Övrigt	37	1
Summa	239	123

Not 21 Aktier

Antal stamaktier	2022	2021
A- aktier, 1 röst	1 560 000	1 560 000
B-aktier, 10 röster	840 000	840 000
	2 400 000	2 400 000

Not 22 Vinstdisposition moderbolaget

Förslag till vinstdisposition

Till årsstämmans förfogande står följande vinstmedel:

Balanserade vinstmedel från föregående år	212 281 949
Årets resultat	41 133 577
	<hr/>
Kronor	253 415 526

Styrelsen föreslår att:

till aktieägarna utdelas 12 kronor per aktie
i ny räkning överförs

	28 800 000
	<hr/>
Kronor	253 415 526

Not 23 Obeskattade reserver

Moderbolaget	2022	2021
Akkumulerade överavskrivningar inventarier	168	116
Periodiseringsfond avsatt 2021	922	922
Belopp vid årets utgång	1 090	1 038

Not 24 Pensionsavsättning

	2022	2021
Avsättningar för pensioner	134	175
Summa	134	175

Avgifterna för de pensionsutbetalningar som den anställde får löpande efter pensioneringen erläggs och kostnadsförs löpande, se not 3.

Not 25 Övriga avsättningar

Koncernen	2022	2021
Ingående avsättningar	3 852	3 430
Under året tillkommande avsättningar	300	474
Under året återförda avsättningar	-1 125	-
Omräkningsdifferens	243	-52
Summa	3 270	3 852

Avsättningarna avser bland annat garantiförpliktelser.

Not 26 Långfristiga skulder

Förfallotider efter balansdagen		
Koncernen	2022	2021
Skulder som förfaller mellan 1 - 5 år	126 751	116 307
Skulder som förfaller senare än 5 år	27 564	26 670
Summa långfristiga skulder	154 315	142 977
Skulder som förfaller inom 1 år	200 128	206 358
Summa totala skulder till kreditinstitut	354 443	349 334

Avser skulder till kreditinstitut samt finansiella leasingkulder.

I beloppet skulder som förfaller inom 1 år ingår även utnyttjad checkräkningskredit. Limit uppgår till 264 385 tkr (322 225) varav utnyttjat 73 568 tkr (78 525).

Lån till moderbolaget O.F. Ahlmark & Co Eft. A.-B. från kreditgivare har i de finansiella rapporterna behandlats som kortfristig.

Finansiella leasingkulder har räknats om med hänsyn till implicit ränta.

forts. Not 26

Förfallotider efter balansdagen		
Moderbolaget	2022	2021
Skulder som förfaller mellan 1 - 5 år	-	-
Skulder som förfaller senare än 5 år	-	-
Summa långfristiga skulder	-	-
Skulder som förfaller inom 1 år	49 590	50 830
Summa totala skulder till kreditinstitut	49 590	50 830

Lån till moderbolaget O.F. Ahlmark & Co Eftf. A.-B. från kreditgivare har i de finansiella rapporterna behandlats som kortfristig.

Checkräkningskredit		
Moderbolaget	2022	2021
Koncernkontokredit	26 386	-
Summa	26 386	0

Bolaget är från och med mars 2013 huvudpart för Ahlmarks-koncernens koncernkonto. Saldot avseende koncernkontot redovisas som en del av checkräkningskrediten. Motparter är respektive bolag som har ett konto i koncernkontosystemet. Detta redovisas som kort fordran eller kort skuld till koncernföretag i balansräkningen.

Limit på koncernkontokredit är 75 mkr (75).

Limit på fristående kredit uppgår till 0 mkr (100).

Not 27 Fakturerade ej upparbetade intäkter

	2022	2021
Upparbetade intäkter	-157 624	-64 176
Fakturerade intäkter	194 702	79 373
Summa	37 078	15 197

Not 28 Upplupna kostnader och förutbetalda intäkter

Upplupna kostnader och förutbetalda intäkter		
Koncernen	2022	2021
Upplupna personalkostnader	28 193	23 111
Upplupen semesterlöneskuld	53 455	53 650
Upplupna kundbonusar	18 238	14 545
Konsultkostnader	1 164	4 237
Fartygskostnader	11 509	5 824
Övriga upplupna kostnader och förutbetalda intäkter	45 488	66 133
Summa	158 047	167 499

Upplupna kostnader och förutbetalda intäkter		
Moderbolaget	2022	2021
Semesterlöneskuld	1 650	1 406
Förutbetalda hyror	427	526
Övriga poster	2 771	1 706
Summa	4 848	3 638

Not 29 Ställda säkerheter

Ställda säkerheter för skulder till		
kreditinstitut och checkräkningskredit, koncernen	2022	2021
Fastighetsinteckningar	175 528	173 100
Företagsinteckningar	229 013	224 701
Tillgångar med äganderättsförbehåll	187 972	170 017
Aktier i koncernbolag	42 246	32 936
Summa	634 759	600 754

Ställda säkerheter för skulder till		
kreditinstitut och checkräkningskredit, moderbolaget	2022	2021
Fastighetsinteckningar	52 000	52 000
Summa	52 000	52 000

Not 30 Eventualförpliktelser

Koncernen	2022	2021
Pensionsförpliktelse	9 139	6 877
Summa	9 139	6 877

Pensionsförpliktelser 2022 och 2021 avser de franska dotterbolagen i Miller Graphicskoncernen. Det avser engångsutbetalningar i samband med att anställda går i pension. Maximalt belopp är tre månadslöner. Anställd som slutar före pensioneringen har ingen rätt till ersättning. Förpliktelsen är beräknad av extern försäkringskonsult. Hänsyn tas till ålder, anställningstid, lön och sannolikhet att den anställde kommer att vara kvar till pensionen. Förpliktelsen är nuvärdeberäknad med en diskonteringsränta på 1,2 % (1,2%).

Moderbolaget	2022	2021
Borgen för dotterföretag	0	8 480
Summa	0	8 480

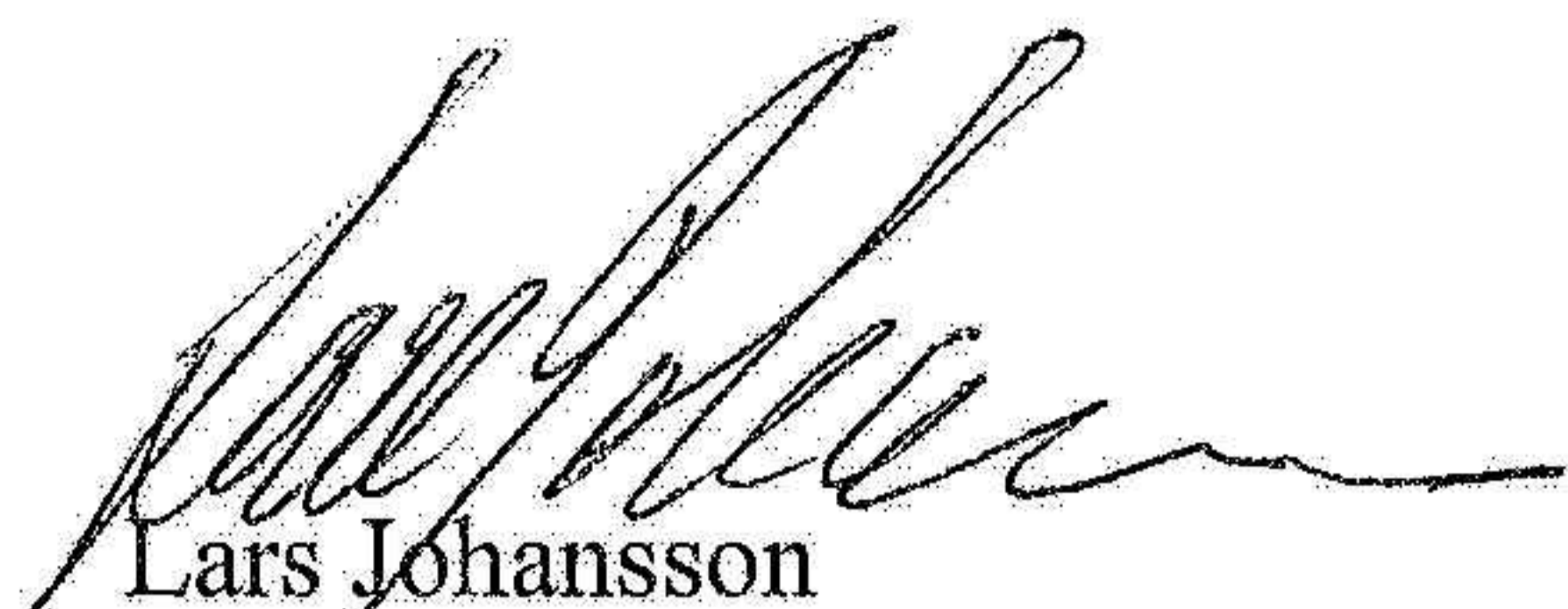
Not 31 Händelser efter räkenskapsårets slut

Styrelsen har med anledning av den pågående konflikten i Ukraina analyserat konfliktens och coronavirusets påverkan på koncernens verksamhet samt dess inverkan på den framtida utvecklingen. Givet den osäkra situationen är det i nuläget inte möjligt att uppskatta hela den potentiella påverken detta innebär i direkta eller indirekta effekter på verksamheten och alla bedömningar är behäftade med mycket stor osäkerhet. Styrelsen fortsätter att följa utvecklingen för att snabbt kunna analysera och hantera förändringar som kan komma att påverka den framtida utvecklingen.

Not 32 Nyckeltalsdefinitioner

<i>Soliditet:</i>	Eget kapital inklusive innehav utan bestämmande inflytande i förhållande till balansomslutningen.
<i>Avkastning på eget kapital:</i>	Resultat efter finansiella poster och schablonskatt motsvarande gällande svensk bolagsskatt i förhållande till genomsnittligt eget kapital inklusive innehav utan bestämmande inflytande.
<i>Avkastning på totalt kapital:</i>	Resultat efter finansiella poster ökat med räntekostnader i förhållande till den genomsnittliga balansomslutningen.
<i>EBITDA:</i>	Rörelseresultat ökat med kostnader för avskrivningar.

Karlstad den 24 april 2023



Lars Johansson
Ordförande




Bo Wärmling



Erik Hemmingson



Anders Hemmingson




Leif Nilsson



Fredrik Turzik
Verkställande direktör

Min revisionsberättelse har lämnats den 3/5 2023



Ulrich Adolfsson
Auktoriserad revisor



Building a better
working world

Revisionsberättelse

Till bolagsstämman i O.F. Ahlmark & Co Eftr. A.-B., org.nr 556014-0245

Rapport om årsredovisningen och koncernredovisningen

Uttalanden

Jag har utfört en revision av årsredovisningen och koncernredovisningen för O.F. Ahlmark & Co Eftr. A.-B. för räkenskapsåret 2022-01-01 - 2022-12-31.

Enligt min uppfattning har årsredovisningen och koncernredovisningen upprättats i enlighet med årsredovisningslagen och ger en i alla väsentliga avseenden rättvisande bild av moderbolagets och koncernens finansiella ställning per den 31 december 2022 och av dessas finansiella resultat och kassaflöden för året enligt årsredovisningslagen. Förvaltningsberättelsen är förenlig med årsredovisningens och koncernredovisningens övriga delar.

Jag tillstyrker därför att bolagsstämman fastställer resultaträkningen och balansräkningen för moderbolaget och koncernen.

Grund för uttalanden

Jag har utfört revisionen enligt International Standards on Auditing (ISA) och god revisionssed i Sverige. Mitt ansvar enligt dessa standarder beskrivs närmare i avsnittet *Revisorns ansvar*. Jag är oberoende i förhållande till moderbolaget och koncernen enligt god revisorssed i Sverige och har i övrigt fullgjort mitt yrkesetiska ansvar enligt dessa krav.

Jag anser att de revisionsbevis jag har inhämtat är tillräckliga och ändamålsenliga som grund för mina uttalanden.

Styrelsens och verkställande direktörens ansvar

Det är styrelsen och verkställande direktören som har ansvaret för att årsredovisningen och koncernredovisningen upprättas och att de ger en rättvisande bild enligt årsredovisningslagen. Styrelsen och verkställande direktören ansvarar även för den interna kontroll som de bedömer är nödvändig för att upprätta en årsredovisning och koncernredovisning som inte innehåller några väsentliga felaktigheter, vare sig dessa beror på oegentligheter eller misstag.

Vid upprättandet av årsredovisningen och koncernredovisningen ansvarar styrelsen och verkställande direktören för bedömningen av bolagets och koncernens förmåga att fortsätta verksamheten. De upplyser, när så är tillämpligt, om förhållanden som kan påverka förmågan att fortsätta verksamheten och att använda antagandet om fortsatt drift. Antagandet om fortsatt drift tillämpas dock inte om styrelsen och verkställande direktören avser att likvidera bolaget, upphöra med verksamheten eller inte har något realistiskt alternativ till att göra något av detta.

Revisorns ansvar

Mina mål är att uppnå en rimlig grad av säkerhet om att årsredovisningen och koncernredovisningen som helhet inte innehåller några väsentliga felaktigheter, vare sig dessa beror på oegentligheter eller misstag, och att lämna en revisionsberättelse som innehåller mina uttalanden. Rimlig säkerhet är en hög grad av säkerhet, men är ingen garanti för att en revision som utförs enligt ISA och god revisionssed i Sverige alltid kommer att upptäcka en väsentlig felaktighet om en sådan finns. Felaktigheter kan uppstå på grund av oegentligheter eller misstag och anses vara väsentliga om de enskilt eller tillsammans rimligen kan förväntas påverka de ekonomiska beslut som användare fattar med grund i årsredovisningen och koncernredovisningen.

Som del av en revision enligt ISA använder jag professionellt omdöme och har en professionellt skeptisk inställning under hela revisionen. Dessutom:

- identifierar och bedömer jag riskerna för väsentliga felaktigheter i årsredovisningen och koncernredovisningen, vare sig dessa beror på oegentligheter eller misstag, utformar och utför granskningsåtgärder bland annat utifrån dessa risker och inhämtar revisionsbevis som är tillräckliga och ändamålsenliga för att utgöra en grund för mina uttalanden. Risken för att inte upptäcka en väsentlig felaktighet till följd av oegentligheter är högre än för en väsentlig felaktighet som beror på misstag, eftersom oegentligheter kan innefatta agerande i maskopi, förfalskning, avsiktliga utelämnanden, felaktig information eller åsidosättande av intern kontroll.
- skaffar jag mig en förståelse av den del av bolagets interna kontroll som har betydelse för min revision för att utforma granskningsåtgärder som är lämpliga med hänsyn till omständigheterna, men inte för att uttala mig om effektiviteten i den interna kontrollen.
- utvärderar jag lämpligheten i de redovisningsprinciper som används och rimligheten i styrelsens och verkställande direktörens uppskattningar i redovisningen och tillhörande upplysningar.
- drar jag en slutsats om lämpligheten i att styrelsen och verkställande direktören använder antagandet om fortsatt drift vid upprättandet av årsredovisningen och koncernredovisningen. Jag drar också en slutsats, med grund i de inhämtade revisionsbevisen, om det finns någon väsentlig osäkerhetsfaktor som avser sådana händelser eller förhållanden som kan leda till betydande tvivel om bolagets och koncernens förmåga att fortsätta verksamheten. Om jag drar slutsatsen att det finns en väsentlig osäkerhetsfaktor, måste jag i revisionsberättelsen fästa uppmärksamheten på upplysningarna i årsredovisningen och koncernredovisningen om den väsentliga osäkerhetsfaktorn eller, om sådana upplysningar är otillräckliga, modifiera uttalandet om årsredovisningen och koncernredovisningen. Mina slutsatser baseras på de revisionsbevis som inhämtas fram till datumet för revisionsberättelsen. Dock kan framtida händelser eller förhållanden göra att ett bolag och en koncern inte längre kan fortsätta verksamheten.
- utvärderar jag den övergripande presentationen, strukturen och innehållet i årsredovisningen och koncernredovisningen, däribland upplysningarna, och om årsredovisningen och koncernredovisningen återger de underliggande transaktionerna och händelserna på ett sätt som ger en rättvisande bild.
- inhämtar jag tillräckliga och ändamålsenliga revisionsbevis avseende den finansiella informationen för enheterna eller affärsaktiviteterna inom koncernen för att göra ett uttalande avseende koncernredovisningen. Jag ansvarar för styrning, övervakning och utförande av koncernrevisionen. Jag är ensam ansvarig för mina uttalanden.

Jag måste informera styrelsen om bland annat revisionens planerade omfattning och inriktning samt tidpunkten för den. Jag måste också informera om betydelsefulla iakttagelser under revisionen, däribland de eventuella betydande brister i den interna kontrollen som jag identifierat.



Building a better
working world

Rapport om andra krav enligt lagar och andra författningar

Uttalanden

Utöver min revision av årsredovisningen och koncernredovisningen har jag även utfört en revision av styrelsens och verkställande direktörens förvaltning av O.F. Ahlmark & Co Eftr. A.-B. för räkenskapsåret 2022-01-01 - 2022-12-31 samt av förslaget till dispositioner beträffande bolagets vinst eller förlust.

Jag tillstyrker att bolagsstämman disponerar vinsten enligt förslaget i förvaltningsberättelsen och beviljar styrelsens ledamöter och verkställande direktören ansvarsfrihet för räkenskapsåret.

Grund för uttalanden

Jag har utfört revisionen enligt god revisionssed i Sverige. Mitt ansvar enligt denna beskrivs närmare i avsnittet *Revisorns ansvar*. Jag är oberoende i förhållande till moderbolaget och koncernen enligt god revisorssed i Sverige och har i övrigt fullgjort mitt yrkesetiska ansvar enligt dessa krav.

Jag anser att de revisionsbevis jag har inhämtat är tillräckliga och ändamålsenliga som grund för mina uttalanden.

Styrelsens och verkställande direktörens ansvar

Det är styrelsen som har ansvaret för förslaget till dispositioner beträffande bolagets vinst eller förlust. Vid förslag till utdelning innefattar detta bland annat en bedömning av om utdelningen är försvarlig med hänsyn till de krav som bolagets och koncernens verksamhetsart, omfattning och risker ställer på storleken av moderbolagets och koncernens egna kapital, konsolideringsbehov, likviditet och ställning i övrigt.

Styrelsen ansvarar för bolagets organisation och förvaltningen av bolagets angelägenheter. Detta innefattar bland annat att fortlöpande bedöma bolagets och koncernens ekonomiska situation och att tillse att bolagets organisation är utformad så att bokföringen, medelsförvaltningen och bolagets ekonomiska angelägenheter i övrigt kontrolleras på ett betryggande sätt. Verkställande direktören ska sköta den löpande förvaltningen enligt styrelsens riktlinjer och anvisningar och bland annat vidta de åtgärder som är nödvändiga för att bolagets bokföring ska fullgöras i överensstämmelse med lag och för att medelsförvaltningen ska skötas på ett betryggande sätt.

Revisorns ansvar

Mitt mål beträffande revisionen av förvaltningen, och därmed mitt uttalande om ansvarsfrihet, är att inhämta revisionsbevis för att med en rimlig grad av säkerhet kunna bedöma om någon styrelseledamot eller verkställande direktören i något väsentligt avseende:

- företagit någon åtgärd eller gjort sig skyldig till någon försummelse som kan föranleda ersättningsskyldighet mot bolaget, eller
- på något annat sätt handlat i strid med aktiebolagslagen, årsredovisningslagen eller bolagsordningen.

Mitt mål beträffande revisionen av förslaget till dispositioner av bolagets vinst eller förlust, och därmed mitt uttalande om detta, är att med rimlig grad av säkerhet bedöma om förslaget är förenligt med aktiebolagslagen.

Rimlig säkerhet är en hög grad av säkerhet, men ingen garanti för att en revision som utförs enligt god revisionssed i Sverige alltid kommer att upptäcka åtgärder eller försummelser som kan föranleda ersättningsskyldighet mot bolaget, eller att ett förslag till dispositioner av bolagets vinst eller förlust inte är förenligt med aktiebolagslagen.

Som en del av en revision enligt god revisionssed i Sverige använder jag professionellt omdöme och har en professionellt skeptisk inställning under hela revisionen. Granskningen av förvaltningen och förslaget till dispositioner av bolagets vinst eller förlust grundar sig främst på revisionen av räkenskaperna. Vilka tillkommande granskningsåtgärder som utförs baseras på min professionella bedömning med utgångspunkt i risk och väsentlighet. Det innebär att jag fokuserar granskningen på sådana åtgärder, områden och förhållanden som är väsentliga för verksamheten och där avsteg och överträdelser skulle ha särskild betydelse för bolagets situation. Jag går igenom och prövar fattade beslut, beslutsunderlag, vidtagna åtgärder och andra förhållanden som är relevanta för mitt uttalande om ansvarsfrihet. Som underlag för mitt uttalande om styrelsens förslag till dispositioner beträffande bolagets vinst eller förlust har jag granskat styrelsens motiverade yttrande samt ett urval av underlagen för detta för att kunna bedöma om förslaget är förenligt med aktiebolagslagen.

Karlstad den 3/5 2023

Ulrich Adolfsson
Auktoriserad revisor