

Årsredovisning

och

Koncernredovisning

för

August Magnusson Livsmedel AB

556839-4398

Räkenskapsåret

2022

Fastställelseintyg

Undertecknad styrelseledamot i August Magnusson Livsmedel AB intygar att resultaträkningen och balansräkningen i årsredovisningen för moderbolaget samt koncernresultaträkningen och koncernbalansräkningen har fastställts på årsstämma 2023-03-10. Årsstämman beslutade att godkänna styrelsens förslag till resultatdisposition.

Jag intygar också att innehållet i årsredovisningen och revisionsberättelsen stämmer överens med originalen.


MATTIAS MAGNUSSON


JONAS 230310

Styrelsen och verkställande direktören för August Magnusson Livsmedel AB avger följande årsredovisning och koncernredovisning för räkenskapsåret 2022.

Årsredovisningen är upprättad i svenska kronor, SEK. Om inte annat särskilt anges, redovisas alla belopp i hela kronor (kr). Uppgifter inom parentes avser föregående år.

Förvaltningsberättelse

Information om verksamheten

Bolaget bedriver genom dotterbolag Allmans AB, org.nr 556239-0178, charkuterirörelse i Borås.

Företaget har sitt säte i Borås.

Väsentliga händelser under räkenskapsåret

I början på året släpptes de sista restriktionerna (efter Covid-19) och marknaden har under året återgått mer till det normala. Även gränsen mot Norge har fått förbli öppen vilket gjort att affärerna åter kommit i gång. Storhushållsförsäljningen har likväl med dagligvaruhandeln förbättrats sedan restriktioner tagits bort. Avtal mot kommuner och landsting löper på enligt avtal och även de återgått till normalläge efter längre tid med restriktioner i landet.

Kriget i Ukraina har medfört stor påverkan på bolaget och branschen i helhet. Pris- och kostnadsökningar har drabbat oss under året till följd av Rysslands invasion av Ukraina.

Väsentliga händelser efter räkenskapsårets slut

Fortsatt orolig tid till följd av Rysslands invasion av Ukraina. Kostnadsökningarna fortsätter och vi räknar med att det oroliga och osäkra läget kommer bestå under 2023.

Koncernstruktur

Bolaget är moderbolag i en koncern med ett helägt dotterbolag Allmans AB.

2023032903975

Flerårsöversikt (Tkr)

Koncernen	2022	2021	2020	2019	2018
Nettoomsättning	225 068	180 954	189 786	203 467	203 997
Resultat efter finansiella poster	8 353	6 187	4 997	4 760	6 266
Balansomslutning	49 652	49 007	44 636	45 311	48 875
Soliditet (%)	36	39	38	37	36
Avkastning på totalt kap. (%)	18	13	12	12	14
Avkastning på eget kap. (%)	47	33	30	29	35
Antal anställda	43	38	38	43	42

Moderbolaget	2022	2021	2020	2019	2018
Nettoomsättning	0	0	0	0	0
Resultat efter finansiella poster	6 924	10 386	-180	4 760	4 682
Balansomslutning	13 751	16 361	5 801	9 448	12 265
Soliditet (%)	68	78	39	63	58
Avkastning på totalt kap. (%)	52	64	0	40	40
Avkastning på eget kap. (%)	74	81	neg	59	66
Antal anställda	0	0	0	0	0

Förslag till vinstdisposition

Styrelsen föreslår att till förfogande stående vinstmedel (kronor):

balanserad vinst	2 193 833
årets vinst	7 125 000
	9 318 833
disponeras så att	
till aktieägarna utdelas	7 125 000
i ny räkning överföres	2 193 833
	9 318 833

Styrelsens yttrande över den föreslagna vinstutdelningen

Den föreslagna utdelningen till aktieägarna reducerar bolagets soliditet till 34 % och koncernens soliditet till 25 %. Soliditeten är mot bakgrund av att bolagets och koncernens verksamhet fortsatt bedrivs med lönsamhet betryggande. Likviditeten i bolaget och koncernen bedöms kunna upprätthållas på en likaledes betryggande nivå.

Styrelsens uppfattning är att den föreslagna utdelningen ej hindrar bolaget, och övriga i koncernen ingående bolag, från att fullgöra sina förpliktelser på kort och lång sikt, ej heller att fullgöra erforderliga investeringar. Den föreslagna utdelningen kan därmed försvaras med hänsyn till vad som anförs i ABL 17 kap 3 § 2-3 st (försiktighetsregeln).

Koncernens och moderbolagets resultat och ställning i övrigt framgår av efterföljande resultat- och balansräkningar samt kassaflödesanalyser med noter.

Koncernens Resultaträkning

	Not	2022-01-01 -2022-12-31	2021-01-01 -2021-12-31
Nettoomsättning		225 067 920	180 954 182
Övriga rörelseintäkter		981 883	1 728 585
		226 049 803	182 682 767
Rörelsens kostnader			
Råvaror och förnödenheter		-176 635 074	-141 223 913
Övriga externa kostnader	4	-13 733 085	-10 688 767
Personalkostnader	5	-25 505 628	-22 662 065
Avskrivningar och nedskrivningar av materiella och immateriella anläggningstillgångar		-1 388 081	-1 610 365
		-217 261 868	-176 185 110
Rörelseresultat		8 787 935	6 497 657
Resultat från finansiella poster			
Övriga ränteintäkter och liknande resultatposter		24 433	9 283
Räntekostnader och liknande resultatposter		-458 978	-320 021
		-434 545	-310 738
Resultat efter finansiella poster		8 353 390	6 186 919
Resultat före skatt		8 353 390	6 186 919
Skatt på årets resultat	6	-2 019 986	-1 335 009
Årets resultat		6 543 384	4 851 910

2023032903976

J

3

**Koncernens
Balansräkning**

Not
1

2022-12-31

2021-12-31

TILLGÅNGAR

Anläggningstillgångar

Materiella anläggningstillgångar

Byggnader och mark

7

7 331 845

7 616 126

Maskiner och andra tekniska anläggningar

8

1 704 800

1 931 593

Inventarier, verktyg och installationer

9

1 919 628

1 067 838

10 956 273

10 615 557

10 956 273

10 615 557

Summa anläggningstillgångar

Omsättningstillgångar

Varulager m m

Färdiga varor och handelsvaror

19 645 522

14 602 350

19 645 522

14 602 350

Kortfristiga fordringar

Kundfordringar

14 149 474

10 258 127

Övriga fordringar

463 626

1 009 155

Förutbetalda kostnader och upplupna intäkter

10

338 151

327 658

14 951 251

11 594 940

Kassa och bank

4 099 099

12 193 717

4 099 099

12 193 717

Summa omsättningstillgångar

38 695 872

38 391 007

SUMMA TILLGÅNGAR

49 652 145

49 006 564

2023032903977

2023032903978

Koncernens Balansräkning

Not
1

2022-12-31

2021-12-31

EGET KAPITAL OCH SKULDER

Eget kapital

Eget kapital hänförligt till moderföretagets
aktieägare

Aktiekapital

60 000

60 000

Annat eget kapital inklusive årets resultat

17 722 279

21 678 895

Eget kapital hänförligt till moderföretagets
aktieägare

17 782 279

21 738 895

Summa eget kapital

17 782 279

21 738 895

Avsättningar

Uppskjuten skatteskuld

13

3 893 776

4 103 756

3 893 776

4 103 756

Långfristiga skulder

Skulder till kreditinstitut

4 513 548

7 000 000

4 513 548

7 000 000

Kortfristiga skulder

Skulder till kreditinstitut

212 496

0

Leverantörsskulder

10 937 466

5 464 556

Aktuella skatteskulder

852 691

976 684

Övriga skulder

5 693 910

4 816 062

Upplupna kostnader och förutbetalda intäkter

14

5 765 979

4 906 611

23 462 542

16 163 913

SUMMA EGET KAPITAL OCH SKULDER

49 652 145

49 006 564

2023032903979

Koncernens rapport över förändringar i eget kapital

	Aktie- kapital	Balanserad vinst inkl. årets resultat	Summa eget kapital
Ingående eget kapital 2021-01-01	60 000	16 714 330	16 774 330
Årets resultat		4 851 910	4 851 910
Skatteeffekter ändrad skattesats		112 655	112 655
Summa totalresultat		4 964 565	4 964 565
Utgående eget kapital 2021-12-31	60 000	21 678 895	21 738 895
Ingående eget kapital 2022-01-01	60 000	21 678 895	21 738 895
Utdelning		-10 500 000	-10 500 000
Årets resultat		6 543 384	6 543 384
Summa totalresultat		-3 956 616	-3 956 616
Utgående eget kapital 2022-12-31	60 000	17 722 279	17 782 279

**Moderbolagets
Resultaträkning**

	Not	2022-01-01	2021-01-01
	1	-2022-12-31	-2021-12-31
Rörelseresultat		0	0
Resultat från finansiella poster			
Resultat från andelar i koncernföretag	16	7 125 000	10 500 000
Räntekostnader och liknande resultatposter		-200 599	-114 176
		6 924 401	10 385 824
Resultat efter finansiella poster		6 924 401	10 385 824
Bokslutsdispositioner	17	200 599	114 176
Resultat före skatt		7 125 000	10 500 000
Årets resultat		7 125 000	10 500 000

2023032903981

0

2023032903982

Moderbolagets Balansräkning

Not
1

2022-12-31

2021-12-31

TILLGÅNGAR

Anläggningstillgångar

Finansiella anläggningstillgångar

Andelar i dotterföretag

18, 19

5 500 000

5 500 000

5 500 000

5 500 000

Summa anläggningstillgångar

5 500 000

5 500 000

Omsättningstillgångar

Kortfristiga fordringar

Fordringar hos dotterföretag

8 250 782

10 860 865

8 250 782

10 860 865

Kassa och bank

21

15

5

Summa omsättningstillgångar

8 250 797

10 860 870

SUMMA TILLGÅNGAR

13 750 797

16 360 870

0

**Moderbolagets
Balansräkning**

Not
1

2022-12-31

2021-12-31

EGET KAPITAL OCH SKULDER

Eget kapital

23

Bundet eget kapital

Aktiekapital

60 000

60 000

60 000

60 000

Fritt eget kapital

Balanserad vinst eller förlust

2 193 833

2 193 833

Årets resultat

7 125 000

10 500 000

9 318 833

12 693 833

Summa eget kapital

9 378 833

12 753 833

Kortfristiga skulder

Övriga skulder

4 172 855

3 493 099

Upplupna kostnader och förutbetalda intäkter

14

199 109

113 938

Summa kortfristiga skulder

4 371 964

3 607 037

SUMMA EGET KAPITAL OCH SKULDER

13 750 797

16 360 870

2023032903983

2023032903984

Moderbolagets rapport över förändringar i eget kapital

	Aktie- kapital	Fritt eget kapital	Summa eget kapital
Ingående eget kapital 2021-01-01	60 000	2 193 833	2 253 833
Årets resultat		10 500 000	10 500 000
Summa totalresultat		10 500 000	10 500 000
Utgående eget kapital 2021-12-31	60 000	12 693 833	12 753 833
Ingående eget kapital 2022-01-01	60 000	12 693 833	12 753 833
Utdelning		-10 500 000	-10 500 000
Årets resultat		7 125 000	7 125 000
Summa totalresultat		-3 375 000	-3 375 000
Utgående eget kapital 2022-12-31	60 000	9 318 833	9 378 833

D

**Moderbolagets
Kassaflödesanalys**

Not
1

2022-01-01
-2022-12-31

2021-01-01
-2021-12-31

Den löpande verksamheten

Erlagd ränta

-200 599

-114 176

**Kassaflöde från den löpande verksamheten före
förändring av rörelsekapital**

-200 599

-114 176

Kassaflöde från förändring av rörelsekapitalet

Ökning/minskning rörelsefordringar

-764 917

-60 276

Ökning/minskning rörelseskulder

764 927

60 276

Kassaflöde från den löpande verksamheten

-200 589

-114 176

Finansieringsverksamheten

Erhållna koncernbidrag

200 599

114 176

Erhållen utdelning

10 500 000

0

Utbetald utdelning

-10 500 000

0

Kassaflöde från finansieringsverksamheten

200 599

114 176

Årets kassaflöde

10

0

Likvida medel vid årets början

Likvida medel vid årets början

5

5

Likvida medel vid årets slut

21

15

5

2023032903985

2

Noter

Not 1 Redovisnings- och värderingsprinciper

Allmänna upplysningar

Årsredovisningen och koncernredovisningen är upprättad i enlighet med årsredovisningslagen och BFNAR 2012:1 Årsredovisning och koncernredovisning (K3).

Redovisningsprinciperna är oförändrade jämfört med föregående år.

Koncernredovisning

I koncernredovisningen ingår dotterföretag där moderbolaget direkt eller indirekt innehar mer än 50% av rösterna, eller på annat sätt har ett bestämmande inflytande.

Koncernens bokslut är upprättat enligt förvärvsmetoden, vilket innebär att dotterbolagens egna kapital vid förvärvet, fastställs som skillnaden mellan tillgångarnas och skuldernas verkliga värden, elimineras i sin helhet. I koncernens egna kapital ingår härigenom endast den del av dotterbolagens egna kapital som tillkommit efter förvärvet. Internvinster inom koncernen elimineras i sin helhet.

I moderbolagets bokslut redovisas andelar i dotterföretag till anskaffningsvärde med avdrag för eventuella nedskrivningar. Som utdelning från dotterföretag redovisas endast erhållen utdelning av vinstmedel som intjänats efter förvärvet.

Utländska valutor

Tillgångar och skulder i utländsk valuta värderas till balansdagens kurs. Transaktioner i utländsk valuta omräknas enligt transaktionsdagens avistakurs.

Intäkter

Försäljning av varor redovisas vid leverans av produkter till kunden, i enlighet med försäljningsvillkoren. Försäljning redovisas netto efter moms, rabatter och kursdifferenser vid försäljning i utländsk valuta.

Övriga intäkter som intjänats intäktsredovisas enligt följande

Hysesintäkter: i den period uthyrningen avser.

Korttidsstöd för permittering

Utbetalning av Fora (AGS)

Lönebidrag

Leasingavtal

Samtliga leasingavtal där företaget är leasetagare bedöms inte vara finansiella leasingavtal, utan redovisas som operationell leasing (hyresavtal). Leasingavgiften redovisas som en kostnad linjärt över leasingperioden.

Bokslutsdispositioner

Koncernbidrag redovisas som bokslutsdispositioner.

Lånekostnader

I bolaget redovisas samtliga lånekostnader som kostnader i den period till vilken de hänför sig.

Inkomstskatter

Aktuella skatter värderas utifrån de skattesatser och skatteregler som gäller på balansdagen. Uppskjutna skatter värderas utifrån de skattesatser och skatteregler som är beslutade före balansdagen. Uppskjutna

2023032903987

skatteskuld avseende temporära skillnader som hänför sig till investeringar i dotterföretag redovisas inte i årsredovisningen då moderföretaget i samtliga fall kan styra tidpunkten för återföring av de temporära skillnaderna och det inte bedöms sannolikt att en återföring sker inom överskådlig framtid.

Fordringar och skulder netto redovisas endast när det finns en legal rätt till kvittning.

Aktuell skatt, liksom förändring i uppskjuten skatt, redovisas i resultaträkningen om inte skatten är hänförlig till en händelse eller transaktion som redovisas direkt i eget kapital. Skatteeffekter av poster som redovisas direkt mot eget kapital, redovisas mot eget kapital.

Materiella anläggningstillgångar

Materiella anläggningstillgångar redovisas till anskaffningsvärde minskat med ackumulerade avskrivningar enligt plan och eventuella nedskrivningar.

Följande avskrivningsprocent tillämpas:

Industribyggnader	
Stommar	50 år
Stomkompletteringar, fasad, fönster	40 år
Övrigt	0
Maskiner och andra tekniska anläggningar	8,3 år
Inventarier, verktyg och installationer	5-12,3 år

Finansiella instrument

Finansiella instrument som redovisas i balansräkningen inkluderar kundfordringar, kortfristiga placeringar och övriga fordringar, leverantörsskulder och låneskulder. Instrumenten redovisas i balansräkningen när Allmans AB, August Magnusson Livsmedel AB blir part i instrumentets avtalsmässiga villkor. Finansiella tillgångar tas bort från balansräkningen när rätten att erhålla kassaflöden från instrumentet har löpt ut eller överförs och bolaget har överfört i stort sett alla risker och förmåner som är förknippade med äganderätten.

Finansiella skulder tas bort från balansräkningen när förpliktelserna har reglerats eller på annat sätt upphört.

Andelar i dotterföretag

Andelar i dotterföretag redovisas till anskaffningsvärde efter avdrag för eventuella nedskrivningar. I anskaffningsvärdet ingår köpeskillingen som erlagts för aktierna samt förvärvskostnader. Eventuella kapitaltillskott läggs till anskaffningsvärdet när de uppkommer.

Kundfordringar och övriga fordringar

Fordringar redovisas som omsättningstillgångar med undantag för poster med förfallodag mer än 12 månader efter balansdagen, vilka klassificeras som anläggningstillgångar. Fordringar tas upp till det belopp som förväntas bli inbetalt efter avdrag för individuellt bedömda osäkra fordringar. Fordringar som är räntefria eller som löper med ränta som avviker från marknadsräntan och har en löptid överstigande 12 månader redovisas till ett diskonterat nuvärde och tidsvärdeförändringen redovisas som ränteintäkt i resultaträkningen.

Kortfristiga placeringar

Värdepapper som är anskaffade med avsikt att innehas kortsiktigt redovisas inledningsvis till anskaffningsvärde och i efterföljande värderingar i enlighet med lägsta värdets princip till det

2023032903988
lägsta av anskaffningsvärde och marknadsvärde. I posten kortfristiga placeringar ingår aktier som innehas för att placera likviditetsöverskott på kort sikt.

Låneskulder och leverantörsskulder

Låneskulder och leverantörsskulder redovisas initialt till anskaffningsvärde efter avdrag för transaktionskostnader. Skiljer sig det redovisade beloppet från det belopp som ska återbetalas vid förfallotidpunkten periodiseras mellanskillnaden som räntekostnad över lånets löptid med hjälp av instrumentets effektivränta. Härigenom överensstämmer vid förfallotidpunkten det redovisade beloppet och det belopp som ska återbetalas.

Varulager

Varulagret värderas till det lägsta av anskaffningsvärdet och nettoförsäljningsvärdet. Anskaffningsvärdet fastställs med användning av först in, först ut-metoden (FIFU).

Avsättningar

Företaget gör en avsättning när det finns en legal eller informell förpliktelse och en tillförlitlig uppskattning av beloppet kan göras.

Kassaflödesanalys

Kassaflödesanalysen upprättas enligt indirekt metod. Det redovisade kassaflödet omfattar endast transaktioner som medfört in- eller utbetalningar.

Nyckeltalsdefinitioner

Soliditet (%)

Justerat eget kapital (eget kapital och obeskattade reserver med avdrag för uppskjuten skatt) i procent av balansomslutning.

Avkastning på totalt kap. (%)

Rörelseresultat plus finansiella intäkter i procent av balansomslutningen.

Avkastning på eget kap. (%)

Resultat efter finansiella poster i procent av justerat eget kapital (eget kapital och obeskattade reserver med avdrag för uppskjuten skatt).

Not 2 Arvode till revisorer

Koncernen

Med revisionsuppdrag avses granskning av årsredovisningen och bokföringen samt styrelsens och verkställande direktörens förvaltning, övriga arbetsuppgifter som det ankommer på bolagets revisor att utföra samt rådgivning eller annat biträde som föranleds av iakttagelser vid sådan granskning eller genomförandet av sådana övriga arbetsuppgifter.

	2022-12-31	2021-12-31
PwC		
Revisionsuppdrag	102 500	67 000
Övriga tjänster	15 925	39 900
	118 425	106 900

2023032903989

Not 3 Uppskattningar och bedömningar

August Magnusson Livsmedel AB gör uppskattningar och bedömningar om framtiden. De uppskattningar för redovisningsändamål som blir följden av dessa kommer, definitionsmässigt, sällan att motsvara det verkliga resultatet. Några uppskattningar och antaganden som innebär en betydande risk för väsentliga justeringar i redovisade värden för tillgångar och skulder under nästkommande år bedöms inte finnas.

Not 4 Operationella leasingavtal

Koncernen

Framtida minimileasingavgifter, som ska erläggas avseende icke uppsägningsbara leasingavtal:

	2022	2021
Förfaller till betalning inom ett år	0	205 956
Förfaller till betalning senare än ett men inom 5 år	0	0
	0	205 956
Under perioden kostnadsförda leasingavgifter	258 129	314 901

Not 5 Anställda och personalkostnader

Koncernen

	2022	2021
Medelantalet anställda		
Kvinnor	9	9
Män	34	29
	43	38
Löner och andra ersättningar		
Styrelse och verkställande direktör	2 048 100	1 982 496
Övriga anställda	15 175 958	12 701 512
	17 224 058	14 684 008
Sociala kostnader		
Sociala avgifter enligt lag och avtal	6 723 842	6 303 690
Pensionskostnader för styrelse och verkställande direktör	525 118	552 088
Pensionskostnader för övriga anställda	943 420	987 625
	8 192 380	7 843 403
Totala löner, ersättningar, sociala kostnader och pensionskostnader	25 416 438	22 527 411
Könsfördelning bland ledande befattningshavare		
Andel män i styrelsen	100 %	100 %
Andel män bland övriga ledande befattningshavare	100 %	100 %

2

2023032903990

**Not 6 Aktuell och uppskjuten skatt
Koncernen**

	2022	2021
Skatt på årets resultat		
Aktuell skatt	2 019 986	1 576 831
Uppskjuten skatt	-209 980	-241 822
Totalt redovisad skatt	1 810 006	1 335 009

Avstämning av effektiv skatt

	2022		2021	
	Procent	Belopp	Procent	Belopp
Redovisat resultat före skatt		8 353 390		6 186 919
Skatt enligt gällande skattesats	20,60	-1 720 798	20,60	-1 274 505
Ej avdragsgilla kostnader		-23 034		-17 026
Skatteeffekt temporära skillnader		-19 997		
Schablonränta på periodiseringsfond		-12 187		-40 769
Effekt av ändrade skattesatser		-33 990		-2 709
Redovisad effektiv skatt	21,67	-1 810 006	21,58	-1 335 009

Moderbolaget

Avstämning av effektiv skatt

	2022-12-31		2021-12-31	
	Procent	Belopp	Procent	Belopp
Redovisat resultat före skatt		7 125 000		10 500 000
Skatt enligt gällande skattesats	20,60	-1 467 750	20,60	-2 163 000
Ej skattepliktiga intäkter		1 467 750		2 163 000
Redovisad effektiv skatt	0,00	0	0,00	0

**Not 7 Byggnader och mark
Koncernen**

	2022-12-31	2021-12-31
Ingående anskaffningsvärden	21 112 744	21 112 744
Inköp	82 949	0
Utgående ackumulerade anskaffningsvärden	21 195 693	21 112 744
Ingående avskrivningar	-13 496 618	-12 941 152
Årets avskrivningar	-367 230	-555 466
Utgående ackumulerade avskrivningar	-13 863 848	-13 496 618
Utgående redovisat värde	7 331 845	7 616 126
Bokfört värde byggnader	6 803 915	7 088 196
Bokfört värde mark	527 930	527 930
	7 331 845	7 616 126

2023032903991

**Not 8 Maskiner och andra tekniska anläggningar
Koncernen**

	2022-12-31	2021-12-31
Ingående anskaffningsvärden	14 966 616	14 931 700
Inköp	380 742	34 916
Utgående ackumulerade anskaffningsvärden	15 347 358	14 966 616
Ingående avskrivningar	-13 035 024	-12 422 127
Årets avskrivningar	-607 534	-612 897
Utgående ackumulerade avskrivningar	-13 642 558	-13 035 024
Utgående redovisat värde	1 704 800	1 931 592

**Not 9 Inventarier, verktyg och installationer
Koncernen**

	2022-12-31	2021-12-31
Ingående anskaffningsvärden	4 977 736	5 387 736
Inköp	1 396 353	440 000
Försäljningar/utrangeringar	-544 046	-850 000
Utgående ackumulerade anskaffningsvärden	5 830 043	4 977 736
Ingående avskrivningar	-3 909 898	-3 637 896
Försäljningar/utrangeringar	412 800	34 000
Årets avskrivningar	-413 317	-306 002
Utgående ackumulerade avskrivningar	-3 910 415	-3 909 898
Utgående redovisat värde	1 919 628	1 067 838

**Not 10 Förutbetalda kostnader och upplupna intäkter
Koncernen**

	2022-12-31	2021-12-31
Förutbetald försäkring	33 963	33 926
Övriga poster	304 188	293 732
	338 151	327 658

**Not 11 Checkräkningskredit
Koncernen**

	2022-12-31	2021-12-31
Beviljat belopp på checkräkningskredit uppgår till	3 000 000	3 000 000

2

2023032903992

**Not 12 Upplåning
Koncernen**

	2022-12-31	2021-12-31
Den del av långfristiga skulder som förfaller till betalning senare än fem år efter balansdagen	4 000 000	7 000 000
Långfristig del som skall betalas senare än ett år	513 548	0
	4 513 548	7 000 000

**Not 13 Uppskjuten skatt på temporära skillnader
Koncernen**

**Uppskjuten skatt på temporära skillnader
2022-12-31**

Temporära skillnader	Uppskjuten skatteskuld	Netto
Uppskjuten skatt på obeskattade reserver	2 591 892	2 591 892
Temporära skillnader mellan redovisningsmässiga och skattemässiga värden på byggnader	1 301 884	1 301 884
	3 893 776	3 893 776

2021-12-31

Temporära skillnader	Uppskjuten skatteskuld	Netto
Uppskjuten skatt på obeskattade reserver	2 746 392	2 746 392
Temporära skillnader mellan redovisningsmässiga och skattemässiga värden på byggnader	1 357 364	1 357 364
	4 103 756	4 103 756

Förändring av uppskjuten skatt

	Belopp vid årets ingång	Belopp vid årets utgång
Uppskjuten skatt på obeskattade reserver	2 746 392	2 591 892
Temporära skillnader mellan redovisningsmässiga och skattemässiga värden på byggnader	1 357 364	1 301 884
	4 103 756	3 893 776

**Not 14 Upplupna kostnader och förutbetalda intäkter
Koncernen**

	2022-12-31	2021-12-31
Upplupna semesterlöner	-2 908 189	-2 489 594
Upplupna sociala avgifter	-1 921 897	-1 584 077
Upplupna räntor	-199 895	-114 201
Övriga poster	-735 998	-718 739
	-5 765 979	-4 906 611

Moderbolaget

	2022-12-31	2021-12-31
Upplupna räntor	-199 109	-113 938
	-199 109	-113 938

2023032903993

Not 15 Inköp och försäljning mellan koncernföretag

Moderbolaget

Under året har inga koncerninterna inköp eller försäljningar ägt rum.

Not 16 Resultat från andelar i koncernföretag

Moderbolaget

	2022	2021
Anteiciperad utdelning	7 125 000	10 500 000
	7 125 000	10 500 000

Not 17 Bokslutsdispositioner

Moderbolaget

	2022	2021
Erhållna koncernbidrag	200 599	114 176
	200 599	114 176

Not 18 Andelar i dotterföretag

Moderbolaget

Namn	Kapital- andel	Rösträtts- andel	Antal andelar	Bokfört värde
Allmans AB	100	100	2 000	5 500 000
				5 500 000

Not 19 Andelar i dotterföretag

Moderbolaget

	2022-12-31	2021-12-31
Ingående anskaffningsvärden	17 000 000	17 000 000
Utgående ackumulerade anskaffningsvärden	17 000 000	17 000 000
Ingående nedskrivningar	-11 500 000	-11 500 000
Utgående ackumulerade nedskrivningar	-11 500 000	-11 500 000
Utgående redovisat värde	5 500 000	5 500 000

Not 20 Ställda säkerheter

Koncernen

	2022-12-31	2021-12-31
Företagsinteckning	11 100 000	11 100 000
	11 100 000	11 100 000
Fastighetsinteckning	23 300 000	23 300 000
	23 300 000	23 300 000

5

2023032903994

**Not 21 Likvida medel
Koncernen**

2022-12-31 2021-12-31

Likvida medel

Banktillgodohavanden

4 099 099

12 193 717

4 099 099

12 193 717

Moderbolaget

2022-12-31

2021-12-31

Likvida medel

Banktillgodohavanden

15

5

15

5

**Not 22 Eventualförpliktelser
Moderbolaget**

2022-12-31

2021-12-31

Ansvarsförbindelser till förmån för övriga koncernföretag

7 726 044

7 000 000

7 726 044

7 000 000

**Not 23 Disposition av vinst eller förlust
Moderbolaget**

2022-12-31

Förslag till vinstdisposition

Styrelsen föreslår att till förfogande stående vinstmedel:

balanserad vinst

2 193 833

årets vinst

7 125 000

9 318 833

disponeras så att

till aktieägarna utdelas

7 125 000

i ny räkning överföres


2 193 833

9 318 833


P

2023032903995


Borås den 10 mars 2023



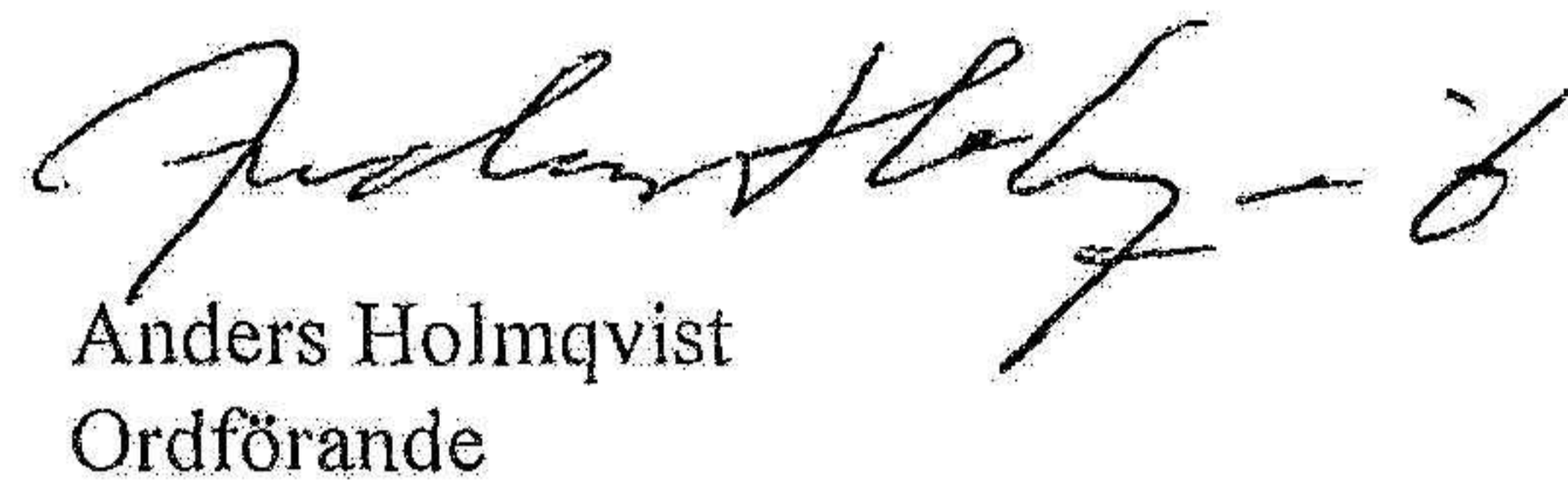
Mattias Magnusson



Andreás Magnusson



Jonas Magnusson



Anders Holmqvist
Ordförande

Vår revisionsberättelse har lämnats den 10 mars 2023.



Öhrlings PricewaterhouseCoopers AB

Peter Olofsson Wank
Auktoriserad revisor

Revisionsberättelse

Till bolagsstämman i August Magnusson Livsmedel AB, org.nr 556839-4398

Rapport om årsredovisningen och koncernredovisningen

Uttalanden

Vi har utfört en revision av årsredovisningen och koncernredovisningen för August Magnusson Livsmedel AB för år 2022.

Enligt vår uppfattning har årsredovisningen och koncernredovisningen upprättats i enlighet med årsredovisningslagen och ger en i alla väsentliga avseenden rättvisande bild av moderbolagets och koncernens finansiella ställning per den 31 december 2022 och av dessas finansiella resultat och kassaflöde för året enligt årsredovisningslagen. Förvaltningsberättelsen är förenlig med årsredovisningens och koncernredovisningens övriga delar.

Vi tillstyrker därför att bolagsstämman fastställer resultaträkningen och balansräkningen för moderbolaget och koncernen.

Grund för uttalanden

Vi har utfört revisionen enligt International Standards on Auditing (ISA) och god revisionssed i Sverige. Vårt ansvar enligt dessa standarder beskrivs närmare i avsnittet Revisorns ansvar. Vi är oberoende i förhållande till moderbolaget och koncernen enligt god revisorssed i Sverige och har i övrigt fullgjort vårt yrkesetiska ansvar enligt dessa krav.

Vi anser att de revisionsbevis vi har inhämtat är tillräckliga och ändamålsenliga som grund för våra uttalanden.

Styrelsens ansvar

Det är styrelsen som har ansvaret för att årsredovisningen och koncernredovisningen upprättas och att de ger en rättvisande bild enligt årsredovisningslagen. Styrelsen ansvarar även för den interna kontroll som de bedömer är nödvändig för att upprätta en årsredovisning och koncernredovisning som inte innehåller några väsentliga felaktigheter, vare sig dessa beror på oegentligheter eller misstag.

Vid upprättandet av årsredovisningen och koncernredovisningen ansvarar styrelsen för bedömningen av bolagets och koncernens förmåga att fortsätta verksamheten. De upplyser, när så är tillämpligt, om förhållanden som kan påverka förmågan att fortsätta verksamheten och att använda antagandet om fortsatt drift. Antagandet om fortsatt drift tillämpas dock inte om styrelsen avser att likvidera bolaget, upphöra med verksamheten eller inte har något realistiskt alternativ till att göra något av detta.

Revisorns ansvar

Våra mål är att uppnå en rimlig grad av säkerhet om huruvida årsredovisningen och koncernredovisningen som helhet inte innehåller några väsentliga felaktigheter, vare sig dessa beror på oegentligheter eller misstag, och att lämna en revisionsberättelse som innehåller våra uttalanden. Rimlig säkerhet är en hög grad av säkerhet, men är ingen garanti för att en revision som utförs enligt ISA och god revisionssed i Sverige alltid kommer att upptäcka en väsentlig felaktighet om en sådan finns. Felaktigheter kan uppstå på grund av oegentligheter eller misstag och anses vara väsentliga om de enskilt eller tillsammans rimligen kan förväntas påverka de ekonomiska beslut som användare fattar med grund i årsredovisningen och koncernredovisningen.

En ytterligare beskrivning av vårt ansvar för revisionen av årsredovisningen och koncernredovisningen finns på Revisorsinspektionens webbplats: www.revisorsinspektionen.se/revisornsansvar. Denna beskrivning är en del av revisionsberättelsen.

Rapport om andra krav enligt lagar och andra författningar

Uttalanden

Utöver vår revision av årsredovisningen och koncernredovisningen har vi även utfört en revision av styrelsens förvaltning för August Magnusson Livsmedel AB för år 2022 samt av förslaget till dispositioner beträffande bolagets vinst eller förlust.

Vi tillstyrker att bolagsstämman disponerar vinsten enligt förslaget i förvaltningsberättelsen och beviljar styrelsens ledamöter ansvarsfrihet för räkenskapsåret.

Grund för uttalanden

Vi har utfört revisionen enligt god revisionssed i Sverige. Vårt ansvar enligt denna beskrivs närmare i avsnittet Revisorns ansvar. Vi är oberoende i förhållande till moderbolaget och koncernen enligt god revisionssed i Sverige och har i övrigt fullgjort vårt yrkesetiska ansvar enligt dessa krav.

Vi anser att de revisionsbevis vi har inhämtat är tillräckliga och ändamålsenliga som grund för våra uttalanden.

Styrelsens ansvar

Det är styrelsen som har ansvaret för förslaget till dispositioner beträffande bolagets vinst eller förlust. Vid förslag till utdelning innefattar detta bland annat en bedömning av om utdelningen är försvarlig med hänsyn till de krav som bolagets och koncernens verksamhetsart, omfattning och risker ställer på storleken av moderbolagets och koncernens egna kapital, konsolideringsbehov, likviditet och ställning i övrigt.

Styrelsen ansvarar för bolagets organisation och förvaltningen av bolagets angelägenheter. Detta innefattar bland annat att fortlöpande bedöma bolagets och koncernens ekonomiska situation, och att tillse att bolagets organisation är utformad så att bokföringen, medelsförvaltningen och bolagets ekonomiska angelägenheter i övrigt kontrolleras på ett betryggande sätt.

Revisorns ansvar

Vårt mål beträffande revisionen av förvaltningen, och därmed vårt uttalande om ansvarsfrihet, är att inhämta revisionsbevis för att med en rimlig grad av säkerhet kunna bedöma om någon styrelseledamot i något väsentligt avseende:

- företagit någon åtgärd eller gjort sig skyldig till någon försummelse som kan föranleda ersättningsskyldighet mot bolaget
- på något annat sätt handlat i strid med aktiebolagslagen, årsredovisningslagen eller bolagsordningen.


Vårt mål beträffande revisionen av förslaget till dispositioner av bolagets vinst eller förlust, och därmed vårt uttalande om detta, är att med rimlig grad av säkerhet bedöma om förslaget är förenligt med aktiebolagslagen.

Rimlig säkerhet är en hög grad av säkerhet, men ingen garanti för att en revision som utförs enligt god revisionssed i Sverige alltid kommer att upptäcka åtgärder eller försummelser som kan föranleda ersättningsskyldighet mot bolaget, eller att ett förslag till dispositioner av bolagets vinst eller förlust inte är förenligt med aktiebolagslagen.

En ytterligare beskrivning av vårt ansvar för revisionen av förvaltningen finns på Revisorsinspektionens webbplats: www.revisorsinspektionen.se/revisornsansvar. Denna beskrivning är en del av revisionsberättelsen.

Börås den 10 mars 2023

Öhrnings PricewaterhouseCoopers AB



Peter Olofsson Wänk
Auktoriserad revisor