

Årsredovisning

för

Cross Nordic Logistic Holding AB

559029-8781

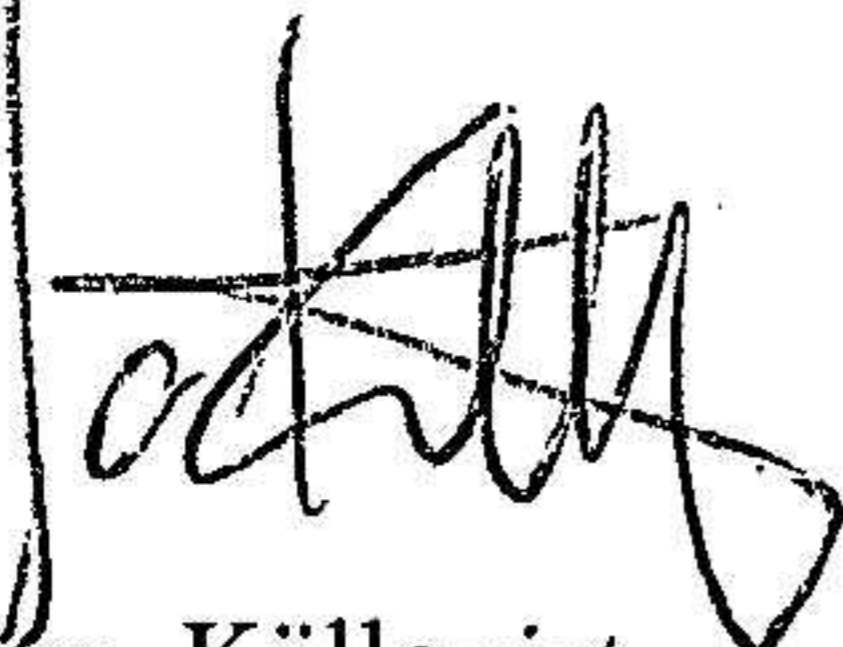
Räkenskapsåret

2022-04-01 – 2023-03-31

Fastställelseintyg

Undertecknad styrelseledamot i Cross Nordic Logistic Holding AB intygar, dels att denna kopia av årsredovisningen stämmer överens med originalet, dels att resultaträkningen och balansräkningen i årsredovisningen har fastställts på årsstämma 230930. Årsstämman beslutade att godkänna styrelsens förslag till resultatdisposition.

Borås 230930



Jonas Källqvist

Årsredovisning

för

Cross Nordic Logistic Holding AB

559029-8781

Räkenskapsåret

2022-04-01 – 2023-03-31

Styrelsen för Cross Nordic Logistic Holding AB avger följande årsredovisning för räkenskapsåret 2022-04-01 – 2023-03-31.

Förvaltningsberättelse

Information om verksamheten

förvalta aktier i dotterbolag.
Företaget har sitt säte i Borås Kommun, Västra Götalands län.

Väsentliga händelser under räkenskapsåret

Bolaget har inte bedrivit någon verksamhet.

Flerårsöversikt (Tkr)	2022/23	2021/22	2020/21	2019/20	2018/19
Resultat efter finansiella poster	-8	1 183	-13	0	0
Soliditet (%)	89,0	97,7	46,3	60,2	60,2

Förändringar i eget kapital

	Aktie- kapital	Balanserat resultat	Årets resultat	Totalt
Belopp vid årets ingång	50 000	-32 691	1 182 785	1 200 094
Disposition enligt beslut av årsstämman:				
Utdelning		-1 150 000		-1 150 000
Balanseras i ny räkning		1 182 785	-1 182 785	0
Årets resultat			-8 205	-8 205
Belopp vid årets utgång	50 000	94	-8 205	41 889

Förslag till behandling av ansamlad förlust

Styrelsen föreslår att den ansamlade förlusten (kronor):

balanserad vinst	94
årets förlust	-8 205
	-8 111
behandlas så att till aktieägare utdelas i ny räkning överföres	0
	-8 111
	-8 111

Företagets resultat och ställning i övrigt framgår av efterföljande resultat- och balansräkning med noter.

Resultaträkning

	Not	2022-04-01 -2023-03-31	2021-04-01 -2022-03-31
Övriga rörelseintäkter		0	1 774
		0	1 774
Rörelsens kostnader			
Övriga externa kostnader		-8 175	-8 890
		-8 175	-8 890
Rörelseresultat		-8 175	-7 116
Resultat från finansiella poster			
Resultat från andelar i koncernföretag	2	0	1 190 000
Räntekostnader och liknande resultatposter		-30	-99
		-30	1 189 901
Resultat efter finansiella poster		-8 205	1 182 785
Resultat före skatt		-8 205	1 182 785
Årets resultat		-8 205	1 182 785

202311007636

Balansräkning

Not

2023-03-31

2022-03-31

TILLGÅNGAR

Anläggningstillgångar

Finansiella anläggningstillgångar

Andelar i koncernföretag

3

0

0

0

0

Summa anläggningstillgångar

0

0

Omsättningstillgångar

Kassa och bank

47 084

1 228 159

Summa omsättningstillgångar

47 084

1 228 159

SUMMA TILLGÅNGAR

47 084

1 228 159

2023111007637

Balansräkning

Not

2023-03-31

2022-03-31

EGET KAPITAL OCH SKULDER

Eget kapital

Bundet eget kapital

Aktiekapital

50 000

50 000

50 000

50 000

Fritt eget kapital

Balanserad vinst eller förlust

94

-32 691

Årets resultat

-8 205

1 182 785

-8 111

1 150 094

Summa eget kapital

41 889

1 200 094

Kortfristiga skulder

Övriga skulder

195

22 665

Upplupna kostnader och förutbetalda intäkter

5 000

5 400

Summa kortfristiga skulder

5 195

28 065

SUMMA EGET KAPITAL OCH SKULDER

47 084

1 228 159

202311007638

Noter

Not 1 Redovisnings- och värderingsprinciper

Allmänna upplysningar

Årsredovisningen är upprättad i enlighet med årsredovisningslagen och BFNAR 2012:1 Årsredovisning och koncernredovisning (K3).

Redovisningsprinciperna är oförändrade jämfört med föregående år.

Finansiella instrument

Andelar i dotterföretag

Andelar i dotterföretag redovisas till anskaffningsvärde efter avdrag för eventuella nedskrivningar. I anskaffningsvärdet ingår köpeskillingen som erlagts för aktierna samt förvärvskostnader. Eventuella kapitaltillskott läggs till anskaffningsvärdet när de uppkommer.

Andra långfristiga värdepappersinnehav

Placeringar i värdepapper som är anskaffade med avsikt att innehas långsiktigt har redovisats till sina anskaffningsvärden. Varje balansdag görs bedömning om eventuellt nedskrivningsbehov.


Not 2 Resultat från andelar i koncernföretag

	2022-04-01 -2023-03-31	2021-04-01 -2022-03-31
Resultat vid avyttringar	0	1 190 000
	0	1 190 000


Not 3 Andelar i koncernföretag

	2023-03-31	2022-03-31
Ingående anskaffningsvärden	0	5 000
Försäljningar		-5 000
Utgående ackumulerade anskaffningsvärden	0	0
Utgående redovisat värde	0	0

Borås den 30 september 2023



Fredric Grosselfinger
Ordförande



Jonas Källqvist

Fotokopians överensstämmelse
med originalet intygas:
Emma Johansson