

# Årsredovisning

## North Agencies AB

Organisationsnummer: 556921-2565

Styrelsen avger följande årsredovisning för räkenskapsåret 2024-01-01 - 2024-12-31. Om inte anges, redovisas alla belopp i hela kronor (sek).

INNEHÅLLSFÖRTECKNING	SIDA
Förvaltningsberättelse	2
Resultaträkning	3
Balansräkning	4 - 5
Noter	6
Underskrifter	6

Undertecknade styrelseledamöter i North Agencies AB intygar härmed, dels att denna kopia av årsredovisningen överensstämmer med originalet, dels att resultat- och balansräkning fastställts på årsstämman den 30 6 2025.

Stämman beslöt tillika godkänna förslag till resultatdisposition.

Bromma 2025 - 06-30

.....  
Fredrik Borin

.....  
Joakim Löbelius

.....  
Anna Borin

$$\frac{1}{2} \left( \frac{1}{2} + \frac{1}{2} \right) \left( \frac{1}{2} + \frac{1}{2} \right) \left( \frac{1}{2} + \frac{1}{2} \right)$$

$$\frac{1}{2} \left( \frac{1}{2} + \frac{1}{2} \right) \left( \frac{1}{2} + \frac{1}{2} \right) \left( \frac{1}{2} + \frac{1}{2} \right)$$

$$\frac{1}{2} \left( \frac{1}{2} + \frac{1}{2} \right) \left( \frac{1}{2} + \frac{1}{2} \right) \left( \frac{1}{2} + \frac{1}{2} \right)$$

... ..

1	1
2	2
3	3
4	4
5	5

... ..

$$\frac{1}{2} \left( \frac{1}{2} + \frac{1}{2} \right) \left( \frac{1}{2} + \frac{1}{2} \right) \left( \frac{1}{2} + \frac{1}{2} \right)$$

$$\frac{1}{2} \left( \frac{1}{2} + \frac{1}{2} \right) \left( \frac{1}{2} + \frac{1}{2} \right) \left( \frac{1}{2} + \frac{1}{2} \right)$$

... ..

$$\frac{1}{2} \left( \frac{1}{2} + \frac{1}{2} \right) \left( \frac{1}{2} + \frac{1}{2} \right) \left( \frac{1}{2} + \frac{1}{2} \right)$$

## FÖRVALTNINGSBERÄTTELSE

### VERKSAMHETEN

#### Allmänt om verksamheten

Bolaget bedriver import, export, försäljning och marknadsföring av alkoholhaltiga drycker samt därmed förenlig verksamhet. Därtill handhar bolaget agenturverksamhet inom dryckesbranschen och utför försäljningsdrivande tjänster med fokus på den svenska inhemska marknaden och nordiska travel retail marknaden.

### FLERÅRSÖVERSIKT

Beloppen i flerårsöversikten är angivna i tusental kronor om inte annat anges.

	2024	2023	2022	2021	2020
Resultat efter finansiella poster	-35	-26	-12	-6	-5
Soliditet %	17	29	36	100	99

### FÖRÄNDRING EGET KAPITAL

	Aktiekapital	Balanserat resultat	Årets resultat	Totalt
Belopp vid årets ingång	50 000	61 161	-25 775	85 386
<i>Resultatdisposition enligt bolagsstämman</i>				
Balanseras i ny räkning		-25 775	25 775	0
Årets resultat			-35 269	-35 269
Belopp vid årets utgång	50 000	35 386	-35 269	50 117

Villkorat aktieägartillskott uppgår till 290.000 kr.


### RESULTATDISPOSITION

*Till årsstämmans förfogande står följande medel:*

Balanserat resultat	35 386
Årets resultat	-35 269
Summa	117

*Styrelsen föreslår att medlen disponeras enligt följande:*

Balanseras i ny räkning	117
Summa	117



Section 1: Introduction

The first part of the document discusses the importance of maintaining accurate records.

This section outlines the various methods used to collect and analyze data.

The results of the study show a significant correlation between the variables examined. The data indicates that as the independent variable increases, the dependent variable also tends to increase, though the relationship is not perfectly linear.

The following table provides a summary of the key findings.

The data was collected over a period of six months, during which time various factors were controlled for.

Year	Q1	Q2	Q3	Q4
2018	120	150	180	210
2019	130	160	190	220

The overall trend shows a steady increase in the measured values over the period.

Category	Sub-category	Value 1	Value 2
A	A1	45	55
	A2	30	40
B	B1	60	70
	B2	50	60
C	C1	75	85
	C2	65	75

The data suggests that there are significant differences between the groups.

The statistical analysis confirms the significance of these differences.

The study concludes that the findings have important implications for the field.

Year	Value
2018	100
2019	110
2020	120

The data shows a consistent upward trend in the values over the years.

The final section discusses the limitations of the study and suggests areas for future research.

RESULTATRÄKNING

1

2024-01-01  
2024-12-31

2023-01-01  
2023-12-31

Rörelseintäkter, lagerförändringar m.m.

Nettoomsättning

-

-

Summa rörelseintäkter, lagerförändringar m.m.

-

-

Rörelsekostnader

Övriga externa kostnader

-35 332

-25 775

Summa rörelsekostnader

-35 332

-25 775

**Rörelseresultat**

**-35 332**

**-25 775**

Finansiella poster

Övriga ränteintäkter och liknande poster

63

0

Summa finansiella poster

63

0

**Resultat före skatt**


**-35 269**

**-25 775**

**Årets resultat**

**-35 269**

**-25 775**



2025071611165

1942  
1943

1944

1945

1946

1947

1948

1949

1950

1951

1952

1953

1954

1955

BALANSRÄKNING

1

2024-12-31

2023-12-31

TILLGÅNGAR

Anläggningstillgångar

Långfristiga tillgångar

Övriga långfristiga fordringar

250 000

250 000

Summa långfristiga tillgångar

250 000

250 000

Omsättningstillgångar

Kortfristiga tillgångar

Övriga fordringar

62

2 919

Summa kortfristiga tillgångar

62

2 919

Kassa och bank

Kassa och bank

39 155

44 870

Summa kassa och bank

39 155

44 870

**Summa omsättningstillgångar**

**289 217**

**297 789**

**SUMMA TILLGÅNGAR**

**289 217**

**297 789**

2025071611166

1. The first part of the document discusses the importance of maintaining accurate records of all transactions.

2. It is essential to ensure that all entries are supported by proper documentation and receipts.

3. The second section covers the various methods used to collect and analyze financial data.

4. These methods include direct observation, interviews, and the use of specialized software tools.

5. The final part of the document provides a summary of the findings and recommendations for future research.

BALANSRÄKNING

1

2024-12-31

2023-12-31

EGET KAPITAL OCH SKULDER

Eget kapital

Bundet eget kapital

Aktiekapital

50 000

50 000

Summa bundet kapital

50 000

50 000

Fritt eget kapital

Balanserat resultat

35 386

61 161

Årets resultat

-35 269

-25 775

Summa fritt eget kapital

117

35 386

**Summa eget kapital**

**50 117**

**85 386**

Skulder

Långfristiga skulder

Övriga långfristiga skulder

200 000

200 000

Summa långfristiga skulder

200 000

200 000

Kortfristiga skulder

Övriga skulder

39 100

12 403

Summa kortfristiga skulder

39 100

12 403

**Summa skulder**

**239 100**

**212 403**

**SUMMA EGET KAPITAL OCH SKULDER**

**289 217**

**297 789**



2025071611167

1910

1910

1911

1911

1911

1912

1912

1912

1913

1913

1913

1914

1914

1914

1915

1915

1915

1916

1916

1916

1917

1917

1917

1918

1918

1918

2025071611168

NOTER

**Not 1 Redovisningsprinciper**

**Enligt BFNAR 2016:10**


Årsredovisningen har upprättats enligt årsredovisningslagen och BFNAR 2016:10 Årsredovisning i mindre företag (K2).

UNDERSKRIFTER


Bromma 2025 - 06 - 30



Fredrik Borin



Joakim Lobelius



Anna Borin

1. The first part of the document is a list of names and addresses.

2. The second part of the document is a list of names and addresses.

3. The third part of the document is a list of names and addresses.



4. The fourth part of the document is a list of names and addresses.

5. The fifth part of the document is a list of names and addresses.