

Årsredovisning
och
Koncernredovisning
för
Dafo Fomtec AB
556611-5670

Räkenskapsåret


2023-07-01 - 2024-06-30

Fastställelseintyg

Undertecknad styrelseledamot i Dafo Fomtec AB intygar att resultaträkningen och balansräkningen i årsredovisningen för moderbolaget samt koncernresultaträkningen och koncernbalansräkningen har fastställts på årsstämma den 19 december 2024. Årsstämman beslutade att godkänna styrelsens förslag till resultatdisposition.

Jag intygar också att innehållet i årsredovisningen och revisionsberättelsen stämmer överens med originalen.

Tyresö den 19 december 2024


Thomas Sparring

Årsredovisning
och
Koncernredovisning
för
Dafo Fomtec AB

556611-5670

Räkenskapsåret

2023-07-01 - 2024-06-30

Innehållsförteckning

Förvaltningsberättelse	1
Resultaträkning koncern	4
Balansräkning koncern	5
Kassaflödesanalys koncern	7
Resultaträkning	8
Balansräkning	9
Kassaflödesanalys	11
Noter	12

Styrelsen och verkställande direktören för Dafo Fomtec AB avger följande årsredovisning och koncernredovisning för räkenskapsåret 2023-07-01 - 2024-06-30.

Årsredovisningen är upprättad i svenska kronor, SEK. Om inte annat särskilt anges, redovisas alla belopp i hela kronor (kr). Uppgifter inom parentes avser föregående år.

Förvaltningsberättelse

Information om verksamheten

Bolaget grundades år 2001.

Företaget tillverkar och säljer släckmedel och annan brandsläckningsutrustning. Inriktningen är i första hand mot en internationell marknad och kunder inom offshore, oljeindustri och andra som kräver storskalig släckutrustning.

Företaget har sitt säte i Tyresö.

Väsentliga händelser under räkenskapsåret

Branschens fokus på PFAS-fria skum har fortsatt under året och påverkar försäljning av såväl PFAS-fria som PFAS-baserade skum. En del stora globala aktörer har slutat producera PFAS-baserat skum, vilket påverkar företagets försäljning av dessa produkter. Stora användare, som på kort sikt inte kan byta till PFAS-fritt, köper nu från bland annat Fomtec.

Bolaget har deltagit på många mässor och konferenser, och den externa aktiviteten har varit mycket hög. Under året har bland annat två utbildningstillfällen av vår "Foam School", med deltagare från hela världen, genomförts. Vi har också uppdaterat vår "Foam Manual".

Förbättringar av fabriken infrastruktur är en ständig process och under året har kapacitetsökning varit i fokus.

Under året har fokus på forskning och utveckling av PFAS-fria skum fortsatt och nya godkännande har lagts till på existerande och på nya produkter. Företaget investerar fortsatt mycket i forsknings- & utvecklingsarbete och har genomfört många testsessioner på externa lab under året. Dessa investeringar kommer göra det möjligt för oss att ta nya marknadsandelar och befästa vår ledande position i branschen.

Förväntad framtida utveckling

Det paradigmskifte PFAS-restriktionerna medför driver försäljning av både PFAS-fria och PFAS-baserade produkter. Under en period kommer vi se en stor ökning av PFAS-baserade produkter. Det är en konsekvens av att vissa aktörer dragit sig ur denna marknad, vilket till stor del kommer prägla verksamheten under det kommande året.

Försäljning av PFAS-fria produkter förväntas fortsätta öka då miljontals liter skum skall bytas ut under åren framöver.

Vårt forsknings- och utvecklingsarbete kommer fortsätta med samma intensitet och vi har planerat in många testsessioner under kommande år.

Den globala geopolitiska situationen ser inte ut att påverka oss så här långt, men förändringar i USA och hur detta påverkar den globala marknaden återstår att se.

Risker och osäkerhetsfaktorer

Företaget är genom sin verksamhet exponerad för olika slag av finansiella risker. Med finansiella risker avses fluktuationer i resultat och kassaflöde till följd av exempelvis förändringar i valutakurser, räntenivåer och kunders betalningsförmåga. Företaget exponeras för valutarisker, både avseende inköpstransaktioner och försäljningstransaktioner. Dessa utjämnas i viss mån till följd av inköp- och försäljning i samma valuta. Kreditrisken i kundfordringar hanteras till exempel genom användning av rembursar eller annan typ av säkerhet.

Hållbarhetsupplysningar

Bolaget bedriver en tillståndspliktig verksamhet enligt miljöbalken. Tillståndet avser tillverkning av brandsläckningsskum där man blandar olika komponenter med vatten för att få en produkt med starkt skum som ger en hög brandprestanda. Vätskan består av olika typer av tensider, glykoler, salter mm. som blandas i en tank speciellt avsedd för ändamålet. När produkten är färdig testas den för godkännande varefter den tappas på emballage.

Under räkenskapsåret har insatser gjorts för att förbättra vår hantering av diverse avfall. Nya sorteringskärl har installerats och bl.a har en kompressor införskaffats som kompakterar plastmaterial vilket reducerar volymen plastavfall avsevärt. Projektet med att rena och uppjobba vårt spillvatten har fortsatt under året. En lovande fraktioneringsmetod har testats i stor pilotskala, men där visade det sig att man bara kan reducera spillvattnet med hälften, vilket är för lite med tanke på investeringen. Nya metoder, som ser lovande ut är under utvärdering. Denna teknik bygger på förångning av vatten där det rena vattnet kondenseras ut och återstoden blir koncentrerat spillvatten för destruktion. I inledande tester ser man ut att nå en reduktion av spillvatten runt 90%.

Efterfrågan på fluorfria skumvätskor fortsätter att öka. I och med detta så ökar också kraven på dessa skum. Vårt arbete med att ta fram nya produkter som möter marknadens krav fortsätter. Det innebär många brandtester på både befintliga produkter som testas i nya sammanhang och nyutvecklingar som på sikt ska ersätta befintliga produkter. Det betyder på sikt att efterfrågan på fluortensid-innehållande produkter kommer att minska och detta produktsegment succesivt kommer att försvinna.

Tillstånds- eller anmälningspliktig verksamhet enligt miljöbalken

Bolaget bedriver en tillståndspliktig verksamhet enligt miljöbalken. Se vidare information under rubriken Hållbarhetsupplysningar.

Ägarförhållanden

Dafo Fomtec AB ägs till 50% av John-Olav Ottesen, 40% av Dafo Brand AB (556079-0957) samt av medarbetare verksamma eller tidigare verksamma i bolaget.

Flerårsöversikt (Tkr)

Koncernen	2023/24	2022/23	2021/22	2020/21	2019/20
Nettoomsättning	162 154	130 712	129 220	95 382	111 906
Resultat efter finansiella poster	28 044	21 468	21 254	7 012	12 898
Balansomslutning	145 579	104 545	97 848	74 041	77 918
Soliditet (%)	67	79	77	85	87
Moderbolaget	2023/24	2022/23	2021/22	2020/21	2019/20
Nettoomsättning	160 447	129 472	127 102	94 912	109 808
Resultat efter finansiella poster	27 546	21 650	20 905	7 900	13 059
Balansomslutning	146 321	106 168	99 237	75 515	78 579
Soliditet (%)	68	80	78	86	87

För definitioner av nyckeltal, se Redovisnings- och värderingsprinciper.

Förändringar i eget kapital

Koncernen	Aktie- kapital	Balanserade vinstmedel	Årets resultat	Totalt
Belopp vid årets ingång	500	65 216	16 795	82 510
Disposition enligt beslut av årsstämman:				
Utdelning		-7 000		-7 000
Balanseras i ny räkning		16 795	-16 795	0
Omräkningsdifferens		42		42
Årets resultat			22 081	22 081
Belopp vid årets utgång	500	75 053	22 081	97 633

Moderbolaget	Aktie- kapital	Balanserat resultat	Årets resultat	Totalt
Belopp vid årets ingång	500	47 214	14 240	61 954
Disposition enligt beslut av årsstämman:				
Utdelning		-7 000		-7 000
Balanseras i ny räkning		14 240	-14 240	0
Årets resultat			18 358	18 358
Belopp vid årets utgång	500	54 454	18 358	73 311

Förslag till vinstdisposition

Styrelsen föreslår att till förfogande stående vinstmedel (kronor):

balanserad vinst	54 453 809
årets vinst	18 357 651
	72 811 460
disponeras så att	
till aktieägare utdelas	12 000 000
i ny räkning överföres	60 811 460
	72 811 460

Styrelsen föreslås bemyndigas att besluta om tidpunkt då utdelningen skall betalas.

Styrelsen anser att förslaget är förenligt med försiktighetsregeln i 17 kap. 3 § aktiebolagslagen enligt följande redogörelse: Styrelsens uppfattning är att vinstutdelningen är försvarlig med hänsyn till de krav verksamhetens art, omfattning och risk ställer på storleken på det egna kapitalet, bolagets konsolideringsbehov, likviditet och ställning i övrigt.

Koncernens och moderbolagets resultat och ställning i övrigt framgår av efterföljande resultat- och balansräkningar samt kassaflödesanalyser med noter.

Koncernens Resultaträkning

	Not	2023-07-01 -2024-06-30	2022-07-01 -2023-06-30
Nettoomsättning	1	162 153 652	130 711 868
Övriga rörelseintäkter	2	8 509 958	10 162 079
		170 663 610	140 873 947
Rörelsens kostnader			
Handelsvaror		-77 980 351	-67 615 900
Övriga externa kostnader	3, 4	-33 908 961	-27 557 569
Personalkostnader	5	-18 794 971	-17 244 992
Avskrivningar av materiella och immateriella anläggningstillgångar		-1 300 514	-877 525
Övriga rörelsekostnader	6	-11 655 501	-6 100 347
		-143 640 298	-119 396 333
Rörelseresultat		27 023 312	21 477 614
Resultat från finansiella poster			
Resultat från övriga värdepapper och fordringar som är anläggningstillgångar	7	-249 285	0
Övriga ränteintäkter och liknande resultatposter		1 271 946	68 523
Räntekostnader och liknande resultatposter		-1 533	-78 597
		1 021 128	-10 074
Resultat efter finansiella poster		28 044 440	21 467 540
Resultat före skatt		28 044 440	21 467 540
Skatt på årets resultat	8	-5 963 171	-4 672 937
Årets resultat		22 081 269	16 794 603

Koncernens Balansräkning

Not 2024-06-30 2023-06-30

TILLGÅNGAR

Anläggningstillgångar

Materiella anläggningstillgångar

Byggnader och mark	9	839 770	680 383
Inventarier, verktyg och installationer	10	1 618 162	1 871 903
		2 457 932	2 552 286

Finansiella anläggningstillgångar

Andra långfristiga värdepappersinnehav	11	14 750 715	0
--	----	------------	---

Summa anläggningstillgångar **17 208 647** **2 552 286**

Omsättningstillgångar

Varulager m m

Färdiga varor och handelsvaror		26 530 306	27 682 608
--------------------------------	--	------------	------------

Kortfristiga fordringar

Kundfordringar		27 194 927	16 461 519
Övriga fordringar		7 969 284	858 608
Förutbetalda kostnader och upplupna intäkter		1 273 893	1 308 525
		36 438 104	18 628 652

Kassa och bank

		65 401 548	55 681 916
Summa omsättningstillgångar		128 369 958	101 993 176

SUMMA TILLGÅNGAR **145 578 605** **104 545 462**

2024122009443

Koncernens Balansräkning

Not 2024-06-30 2023-06-30

EGET KAPITAL OCH SKULDER

Eget kapital

Aktiekapital		500 000	500 000
Balanserade vinstmedel		75 051 777	65 215 606
Årets resultat		22 081 269	16 794 603
		97 633 046	82 510 209

Avsättningar

Avsättningar för uppskjuten skatt		6 766 074	6 007 635
-----------------------------------	--	-----------	-----------

Kortfristiga skulder

Leverantörsskulder		19 558 169	11 676 751
Skulder till intresseföretag		276 969	129 125
Aktuella skatteskulder		2 365 798	921 272
Övriga skulder		16 076 865	1 049 787
Upplupna kostnader och förutbetalda intäkter	12	2 901 684	2 250 683
		41 179 485	16 027 618

SUMMA EGET KAPITAL OCH SKULDER

145 578 605 104 545 462

2024122009444

Koncernens

Kassaflödesanalys

Not

2023-07-01
-2024-06-30

2022-07-01
-2023-06-30

Den löpande verksamheten

Resultat efter finansiella poster		28 044 440	21 467 540
Justeringar för poster som inte ingår i kassaflödet m.m	13	1 624 813	679 410
Betald skatt		-3 761 607	-3 706 303

Kassaflöde från den löpande verksamheten före förändringar av rörelsekapital

25 907 646 18 440 647

Kassaflöde från förändringar i rörelsekapital

Ökning(-)/Minskning(+) av varulager		1 101 415	-4 410 405
Ökning(-)/Minskning(+) av rörelsefordringar		-17 790 270	-4 769 384
Ökning(+)/Minskning(-) av rörelseskulder		23 727 357	-1 087 796
Kassaflöde från den löpande verksamheten		32 946 148	8 173 062

Investeringsverksamheten

Investeringar i materiella anläggningstillgångar		-1 206 160	-1 561 277
Förändring av finansiella anläggningstillgångar		-15 000 000	0
Kassaflöde från investeringsverksamheten		-16 206 160	-1 561 277

Finansieringsverksamheten

Utbetald utdelning		-7 000 000	-10 000 000
Kassaflöde från finansieringsverksamheten		-7 000 000	-10 000 000

Årets kassaflöde

9 739 988 -3 388 215

Likvida medel vid årets början		55 681 916	59 013 906
Kursdifferens i likvida medel		-20 356	56 225
Likvida medel vid årets slut		65 401 548	55 681 916

Moderbolagets Resultaträkning

	Not	2023-07-01 -2024-06-30	2022-07-01 -2023-06-30
Nettoomsättning	1	160 446 811	129 471 737
Övriga rörelseintäkter	2	8 509 958	10 162 079
		168 956 769	139 633 816
Rörelsens kostnader			
Handelsvaror		-77 538 141	-66 537 337
Övriga externa kostnader	3, 4	-33 142 997	-27 213 132
Personalkostnader	5	-18 794 971	-17 244 992
Avskrivningar och nedskrivningar av materiella anläggningstillgångar		-1 300 514	-877 525
Övriga rörelsekostnader	6	-11 655 501	-6 100 346
		-142 432 124	-117 973 332
Rörelseresultat	14	26 524 645	21 660 484
Resultat från finansiella poster			
Resultat från övriga värdepapper och fordringar som är anläggningstillgångar	7	-249 285	0
Ränteintäkter och liknande resultatposter		1 271 946	68 523
Räntekostnader och liknande resultatposter		-1 533	-78 597
		1 021 128	-10 074
Resultat efter finansiella poster		27 545 773	21 650 410
Bokslutsdispositioner	15	-3 983 390	-3 393 449
Resultat före skatt		23 562 383	18 256 961
Skatt på årets resultat	8	-5 204 732	-4 017 247
Årets resultat		18 357 651	14 239 714

Moderbolagets Balansräkning

Not 2024-06-30 2023-06-30

TILLGÅNGAR

Anläggningstillgångar

Materiella anläggningstillgångar

Byggnader och mark	9	839 770	680 383
Inventarier, verktyg och installationer	10	1 618 162	1 871 903
		2 457 932	2 552 286

Finansiella anläggningstillgångar

Andelar i koncernföretag	16, 17	82 313	82 313
Andra långfristiga värdepappersinnehav	11	14 750 715	0
		14 833 028	82 313
Summa anläggningstillgångar		17 290 960	2 634 599

Omsättningstillgångar

Varulager m m

Färdiga varor och handelsvaror		24 665 730	25 509 118
--------------------------------	--	------------	------------

Kortfristiga fordringar

Kundfordringar		26 343 614	16 794 323
Fordringar hos koncernbolag		5 895 493	4 890 582
Övriga fordringar		7 969 284	858 608
Förutbetalda kostnader och upplupna intäkter		1 261 418	1 264 757
		41 469 809	23 808 270

Kassa och bank

Summa omsättningstillgångar		62 894 141	54 216 135
		129 029 680	103 533 523

SUMMA TILLGÅNGAR

146 320 640 **106 168 122**

2024122009447

Moderbolagets Balansräkning

Not 2024-06-30 2023-06-30

EGET KAPITAL OCH SKULDER

Eget kapital	18, 19		
<i>Bundet eget kapital</i>			
Aktiekapital (5 000 aktier)		500 000	500 000
<i>Fritt eget kapital</i>			
Balanserad vinst		54 453 809	47 214 095
Årets resultat		18 357 651	14 239 714
		72 811 460	61 453 809
Summa eget kapital		73 311 460	61 953 809
Obeskattade reserver	20	32 257 786	28 274 396
Kortfristiga skulder			
Leverantörsskulder		19 514 619	11 676 751
Skulder till intresseföretag		276 969	129 125
Aktuella skatteskulder		1 981 255	833 570
Övriga skulder		16 076 867	1 049 788
Upplupna kostnader och förutbetalda intäkter	12	2 901 684	2 250 683
Summa kortfristiga skulder		40 751 394	15 939 917
SUMMA EGET KAPITAL OCH SKULDER		146 320 640	106 168 122

**Moderbolagets
Kassaflödesanalys**

	Not	2023-07-01 -2024-06-30	2022-07-01 -2023-06-30
Den löpande verksamheten			
Resultat efter finansiella poster		27 545 773	21 650 410
Justeringar för poster som inte ingår i kassaflödet	13	1 300 514	877 525
Betald skatt		-4 057 047	-3 737 031
Kassaflöde från den löpande verksamheten före förändring av rörelsekapital		24 789 240	18 790 904
Kassaflöde från förändring av rörelsekapitalet			
Ökning(-)/Minskning(+) av varulager		843 388	-5 182 905
Ökning(-)/Minskning(+) av rörelsefordringar		-17 661 539	-7 272 576
Ökning(+)/Minskning av rörelseskulder		23 663 792	1 261 973
Kassaflöde från den löpande verksamheten		31 634 881	7 597 396
Investeringsverksamheten			
Investeringar i materiella anläggningstillgångar		-1 206 160	-1 561 277
Investeringar i finansiella anläggningstillgångar		-14 750 715	0
Kassaflöde från investeringsverksamheten		-15 956 875	-1 561 277
Finansieringsverksamheten			
Utbetald utdelning		-7 000 000	-10 000 000
Årets kassaflöde		8 678 006	-3 963 881
Likvida medel vid årets början		54 216 135	58 180 016
Likvida medel vid årets slut		62 894 141	54 216 135

2024122009449

Noter

Redovisnings- och värderingsprinciper

Allmänna upplysningar

Årsredovisningen och koncernredovisningen är upprättad i enlighet med årsredovisningslagen och BFNAR 2012:1 Årsredovisning och koncernredovisning (K3).

Fordringar och skulder i utländsk valuta har värderats till balansdagens kurs. Kursvinster och kursförluster på rörelsefordringar och rörelseskulder redovisas i rörelseresultatet medan kursvinster och kursförluster på finansiella fordringar och skulder redovisas som finansiella poster.

Redovisningsprinciperna är oförändrade jämfört med föregående år.

Intäktsredovisning

Vid försäljning av varor redovisas normalt inkomsten som intäkt när de väsentliga förmåner och risker som är förknippade med ägandet av varan har överförts från företaget till köparen.

Koncernredovisning

Konsolideringsmetod

Koncernredovisningen har upprättats enligt förvärvsmetoden. Detta innebär att förvärvade verksamheters identifierbara tillgångar och skulder redovisas till marknadsvärde enligt upprättad förvärvsanalys. Överstiger verksamhetens anskaffningsvärde det beräknade marknadsvärdet av de förväntade nettotillgångarna enligt förvärvsanalysen redovisas skillnaden som goodwill.

Koncerninterna fordringar och skulder samt transaktioner mellan koncernföretag liksom orealiserade vinster elimineras i sin helhet. Orealiserade förluster elimineras också såvida inte transaktionen motsvarar ett nedskrivningsbehov.

Förändring av internvinst under räkenskapsåret har elimineras i koncernresultaträkningen.

Omräkning av utländska dotterföretag

Utländska dotterföretags bokslut har omräknats enligt dagskursmetoden. Samtliga poster i balansräkningen har omräknats till balansdagskurs. Alla poster i resultaträkningen har omräknats till genomsnittskurs under räkenskapsåret. Differenser som uppkommer redovisas direkt i eget kapital.

Anläggningstillgångar

Immateriella och materiella anläggningstillgångar redovisas till anskaffningsvärde minskat med ackumulerade avskrivningar enligt plan och eventuella nedskrivningar.

Avskrivning sker linjärt över den förväntade nyttjandeperioden med hänsyn till väsentligt restvärde. Följande avskrivningsår tillämpas:

Inventarier, verktyg och installationer

3-5 år

Finansiella instrument

Finansiella instrument värderas utifrån anskaffningsvärdet. Instrumentet redovisas i balansräkningen när bolaget blir part i instrumentets avtalsmässiga villkor. Finansiella tillgångar tas bort från balansräkningen när rätten att erhålla kassaflöden från instrumentet har löpt ut eller överförs och bolaget har överfört i stort sett alla risker och förmåner som är förknippade med äganderätten. Finansiella skulder tas bort från balansräkningen när förpliktelserna har reglerats eller på annat sätt upphört.

Kundfordringar/kortfristiga fordringar

Kundfordringar och kortfristiga fordringar redovisas som omsättningstillgångar till det belopp som förväntas bli inbetalt efter avdrag för individuellt bedömda osäkra fordringar.

Låneskulder och leverantörsskulder

Låneskulder och leverantörsskulder redovisas initialt till anskaffningsvärde efter avdrag för transaktionskostnader. Skiljer sig det redovisade beloppet från det belopp som ska återbetalas vid förfallotidpunkten periodiseras mellanskillnaden som räntekostnad över lånets löptid med hjälp av instrumentets effektivränta. Härigenom överensstämmer vid förfallotidpunkten det redovisade beloppet och det belopp som ska återbetalas.

Leasingavtal

Företaget redovisar samtliga leasingavtal, såväl finansiella som operationella, som operationella leasingavtal. Operationella leasingavtal redovisas som en kostnad linjärt över leasingperioden.

Varulager

Varulagret har värderats till det lägsta av dess anskaffningsvärde och dess nettoförsäljningsvärde på balansdagen. Med nettoförsäljningsvärde avses varornas beräknade försäljningspris minskat med försäljningskostnader. Den valda värderingsmetoden innebär att inkurans i varulagret har beaktats.

Inkomstskatter

Total skatt utgörs av aktuell skatt och uppskjuten skatt. Skatter redovisas i resultaträkningen, utom då underliggande transaktion redovisas direkt mot eget kapital varvid tillhörande skatteeffekter redovisas i eget kapital.

Ersättningar till anställda

I företaget finns endast avgiftsbestämda pensionsplaner. Som avgiftsbestämda planer klassificeras planer där fastställda avgifter betalas och det inte finns förpliktelser att betala något ytterligare, utöver dessa avgifter.

Utgifter för avgiftsbestämda planer redovisas som en kostnad under den period de anställda utför de tjänster som ligger till grund för förpliktelsen.

Kassaflödesanalys

Kassaflödesanalysen upprättas enligt indirekt metod. Det redovisade kassaflödet omfattar endast transaktioner som medfört in- eller utbetalningar.

Som likvida medel klassificerar företaget, förutom kassamedel, disponibla tillgodohavanden hos banker och andra kreditinstitut.

Nyckeltalsdefinitioner

Nettoomsättning

Rörelsens huvudintäkter, fakturerade kostnader, sidointäkter samt intäktskorrigeringar.

Resultat efter finansiella poster

Resultat efter finansiella intäkter och kostnader men före bokslutsdispositioner och skatter.

Balansomslutning

Företagets samlade tillgångar.

Soliditet (%)

Justerat eget kapital (eget kapital och obeskattade reserver med avdrag för uppskjuten skatt) i procent av balansomslutning.

Uppskattningar och bedömningar

Upprättandet av bokslut och tillämpning av redovisningsprinciper, baseras ofta på ledningens bedömningar, uppskattningar och antaganden som anses vara rimliga vid den tidpunkt då bedömningen görs. Uppskattningar och bedömningar är baserade på historiska erfarenheter och ett antal andra faktorer, som under rådande omständigheter anses vara rimliga. Resultatet av dessa används för att bedöma de redovisade värdena på tillgångar och skulder, som inte annars framgår tydligt från andra källor. Det verkliga utfallet kan avvika från dessa uppskattningar och bedömningar. Uppskattningar och antaganden ses över regelbundet.

Enligt företagsledningen är väsentliga bedömningar avseende tillämpade redovisningsprinciper samt källor till osäkerhet i uppskattningar, främst relaterade till koncerninterna fordringar, inkurans i varulagret samt reserv för osäkra kundfordringar.

2024122009453

**Not 1 Nettoomsättningens fördelning
Koncernen**

2023-07-01 **2022-07-01**
2024-06-30 **2023-06-30**

Nettoomsättningen per geografisk marknad

Inom Sverige	16 646 169	15 653 315
Övriga Europa	55 365 643	45 084 944
Utanför Europa	90 141 840	69 973 609
	162 153 652	130 711 868

Moderbolaget

2023-07-01 **2022-07-01**
-2024-06-30 **-2023-06-30**

Nettoomsättningen per geografisk marknad

Inom Sverige	16 646 169	15 653 315
Övriga Europa	55 365 642	45 084 943
Utanför Europa	88 435 000	68 733 479
	160 446 811	129 471 737

**Not 2 Övriga rörelseintäkter
Koncernen**

2023-07-01 **2022-07-01**
2024-06-30 **2023-06-30**

Valutakursvinster	8 381 500	10 162 079
Övriga rörelseintäkter	128 458	0
	8 509 958	10 162 079

Moderbolaget

2023-07-01 **2022-07-01**
-2024-06-30 **-2023-06-30**

Valutakursvinster	8 381 500	10 162 079
Övriga rörelseintäkter	128 458	0
	8 509 958	10 162 079

Not 3 Leasingavtal

Koncernen

Årets leasingkostnader avseende leasingavtal, uppgår till 4.497.442 (3.782.754) kronor.

Framtida leasingavgifter, för icke uppsägningsbara leasingavtal, förfaller till betalning enligt följande:

	2023-07-01 2024-06-30	2022-07-01 2023-06-30
Inom ett år	4 497 442	3 782 754
Senare en ett år men inom fem år	17 989 769	15 131 016
	22 487 211	18 913 770

Moderbolaget

Årets leasingkostnader avseende leasingavtal, uppgår till 4.497.442 (3.782.754) kronor.

Framtida leasingavgifter, för icke uppsägningsbara leasingavtal, förfaller till betalning enligt följande:

	2023-07-01 -2024-06-30	2022-07-01 -2023-06-30
Inom ett år	4 497 442	3 782 754
Senare en ett år men inom fem år	17 989 769	15 131 016
	22 487 211	18 913 770

Not 4 Arvode till revisorer

Koncernen

Med revisionsuppdrag avses granskning av årsredovisningen och bokföringen samt styrelsens och verkställande direktörens förvaltning, övriga arbetsuppgifter som det ankommer på bolagets revisor att utföra samt rådgivning eller annat biträde som föranleds av iakttagelser vid sådan granskning eller genomförandet av sådana övriga arbetsuppgifter.

	2023-07-01 2024-06-30	2022-07-01 2023-06-30
--	--------------------------	--------------------------

BDO Mälardalen AB

Revisionsuppdrag	144 000	125 000
	144 000	125 000

Moderbolaget

Med revisionsuppdrag avses granskning av årsredovisningen och bokföringen samt styrelsens och verkställande direktörens förvaltning, övriga arbetsuppgifter som det ankommer på bolagets revisor att utföra samt rådgivning eller annat biträde som föranleds av iakttagelser vid sådan granskning eller genomförandet av sådana övriga arbetsuppgifter.

	2023-07-01 -2024-06-30	2022-07-01 -2023-06-30
--	---------------------------	---------------------------

BDO Mälardalen AB

Revisionsuppdrag	144 000	125 000
	144 000	125 000

2024122009455

**Not 5 Anställda och personalkostnader
Koncernen**

	2023-07-01 2024-06-30	2022-07-01 2023-06-30
Medelantalet anställda		
Kvinnor	5	4
Män	16	13
	21	17
Löner och andra ersättningar		
Styrelse och verkställande direktör	992 108	951 003
Övriga anställda	11 544 533	10 586 630
	12 536 641	11 537 633
Sociala kostnader		
Pensionskostnader för styrelse och verkställande direktör	211 951	182 056
Pensionskostnader för övriga anställda	1 280 564	993 547
Övriga sociala avgifter enligt lag och avtal	4 014 606	3 779 181
	5 507 121	4 954 784
Totala löner, ersättningar, sociala kostnader och pensionskostnader	18 043 762	16 492 417
Könsfördelning bland ledande befattningshavare		
Andel kvinnor i styrelsen	33 %	33 %
Andel män i styrelsen	67 %	67 %

Moderbolaget

	2023-07-01 -2024-06-30	2022-07-01 -2023-06-30
Medelantalet anställda		
Kvinnor	5	4
Män	16	13
	21	17
Löner och andra ersättningar		
Styrelse och verkställande direktör	992 108	951 003
Övriga anställda	11 544 533	10 586 630
	12 536 641	11 537 633
Sociala kostnader		
Pensionskostnader för styrelse och verkställande direktör	211 951	182 056
Pensionskostnader för övriga anställda	1 280 564	993 547
Övriga sociala avgifter enligt lag och avtal	4 014 606	3 779 181
	5 507 121	4 954 784
Totala löner, ersättningar, sociala kostnader och pensionskostnader	18 043 762	16 492 417

Könsfördelning bland ledande befattningshavare

Andel kvinnor i styrelsen	33 %	33 %
Andel män i styrelsen	67 %	67 %

Not 6 Övriga rörelsekostnader

Koncernen

	2023-07-01 2024-06-30	2022-07-01 2023-06-30
Valutakursförluster på fordringar och skulder av rörelsekaraktär	-11 608 883	-6 093 934
Övrigt	-46 618	-6 413
	-11 655 501	-6 100 347

Moderbolaget

	2023-07-01 -2024-06-30	2022-07-01 -2023-06-30
Valutakursförluster på fordringar och skulder av rörelsekaraktär	-11 608 883	-6 093 934
Övrigt	-46 618	-6 412
	-11 655 501	-6 100 346

Not 7 Resultat från övriga värdepapper och fordringar som är anläggningstillgångar

Koncernen

	2023-07-01 2024-06-30	2022-07-01 2023-06-30
Nedskrivningar	-249 285	0
	-249 285	0

Moderbolaget

	2023-07-01 -2024-06-30	2022-07-01 -2023-06-30
Nedskrivningar	-249 285	0
	-249 285	0

2024122009457

**Not 8 Aktuell och uppskjuten skatt
Koncernen**

	2023-07-01 -2024-06-30	2022-07-01 -2023-06-30
Skatt på årets resultat		
Aktuell skatt	-5 204 732	-4 017 247
Förändring av uppskjuten skatt avseende temporära skillnader	-758 439	-655 690
Totalt redovisad skatt	-5 963 171	-4 672 937

Avstämning av effektiv skatt

	2023-07-01 -2024-06-30		2022-07-01 -2023-06-30	
	Procent	Belopp	Procent	Belopp
Redovisat resultat före skatt		28 044 439		21 467 540
Skatt enligt gällande skattesats	20,6	-5 777 154	20,6	-4 422 313
Ej avdragsgilla kostnader	0,5	-145 055	0,5	-112 913
Ej skattepliktiga intäkter	0,0	1 636	0,0	357
Justering avseende skatter för föregående år			0,0	-6 042
Effekt av negativt resultat i koncernbolag	-0,4	102 725	0,2	-37 671
Övrig koncernjustering	0,5	-145 323	0,4	-94 355
Redovisad effektiv skatt	21,3	-5 963 171	21,8	-4 672 937

Moderbolaget

	2023-07-01 -2024-06-30	2022-07-01 -2023-06-30
Skatt på årets resultat		
Aktuell skatt	-5 052 129	-3 911 771
Justering avseende tidigare år	0	-6 042
Skatt på schablonränta periodiseringsfond	-152 603	-99 434
Totalt redovisad skatt	-5 204 732	-4 017 247

Avstämning av effektiv skatt

	2023-07-01 -2024-06-30		2022-07-01 -2023-06-30	
	Procent	Belopp	Procent	Belopp
Redovisat resultat före skatt		23 562 383		18 256 961
Skatt enligt gällande skattesats	20,6	-4 853 851	20,6	-3 760 934
Ej avdragsgilla kostnader	0,6	-145 055	0,6	-112 913
Ej skattepliktiga intäkter	0,0	1 637	0,0	357
Justering avseende skatter för föregående år	0,0	0	0,0	-6 042
Schablonintäkt periodiseringsfonder	0,6	-152 603	0,5	-99 434
Skattemässig uppräknig av periodiseringsfond	0,2	-54 860	0,2	-38 281
Redovisad effektiv skatt	22,1	-5 204 732	22,0	-4 017 247

2024122009458

**Not 9 Byggnader och mark
Koncernen**

	2024-06-30	2023-06-30
Ingående anskaffningsvärden	712 321	220 000
Inköp	201 120	492 321
Utgående ackumulerade anskaffningsvärden	913 441	712 321
Ingående avskrivningar	-31 938	-24
Årets avskrivningar	-41 733	-31 914
Utgående ackumulerade avskrivningar	-73 671	-31 938
Utgående redovisat värde	839 770	680 383

Moderbolaget

	2024-06-30	2023-06-30
Ingående anskaffningsvärden	712 321	220 000
Inköp	201 120	492 321
Utgående ackumulerade anskaffningsvärden	913 441	712 321
Ingående avskrivningar	-31 938	-24
Årets avskrivningar	-41 733	-31 914
Utgående ackumulerade avskrivningar	-73 671	-31 938
Utgående redovisat värde	839 770	680 383

**Not 10 Inventarier, verktyg och installationer
Koncernen**

	2024-06-30	2023-06-30
Ingående anskaffningsvärden	3 463 131	2 394 175
Inköp	1 051 658	1 068 955
Försäljningar/utrangeringar	-199 045	0
Utgående ackumulerade anskaffningsvärden	4 315 744	3 463 130
Ingående avskrivningar	-1 591 228	-745 617
Försäljningar/utrangeringar	152 427	0
Årets avskrivningar	-1 258 781	-845 611
Utgående ackumulerade avskrivningar	-2 697 582	-1 591 228
Utgående redovisat värde	1 618 162	1 871 902

2024122009459

Moderbolaget

	2024-06-30	2023-06-30
Ingående anskaffningsvärden	3 463 131	2 394 175
Inköp	1 051 658	1 068 956
Försäljningar/utrangeringar	-199 045	
Utgående ackumulerade anskaffningsvärden	4 315 744	3 463 131
Ingående avskrivningar	-1 591 228	-745 617
Försäljningar/utrangeringar	152 427	
Årets avskrivningar	-1 258 781	-845 611
Utgående ackumulerade avskrivningar	-2 697 582	-1 591 228
Utgående redovisat värde	1 618 162	1 871 903

Not 11 Andra långfristiga värdepappersinnehav Koncernen

	2024-06-30	2023-06-30
Inköp	15 000 000	0
Utgående ackumulerade anskaffningsvärden	15 000 000	0
Årets nedskrivningar	-249 285	0
Utgående ackumulerade nedskrivningar	-249 285	0
Utgående redovisat värde	14 750 715	0

Moderbolaget

	2024-06-30	2023-06-30
Ingående anskaffningsvärden	0	0
Inköp	15 000 000	
Utgående ackumulerade anskaffningsvärden	15 000 000	0
Ingående nedskrivningar	0	0
Årets nedskrivningar	-249 285	
Utgående ackumulerade nedskrivningar	-249 285	0
Utgående redovisat värde	14 750 715	0

Not 12 Upplupna kostnader och förutbetalda intäkter Koncernen

	2024-06-30	2023-06-30
Upplupna löner	1 918 852	1 669 734
Upplupna sociala avgifter	558 449	484 605
Övriga upplupna kostnader	424 383	96 344
2 901 684	2 250 683	

Moderbolaget

	2024-06-30	2023-06-30
Upplupna löner	1 918 852	1 669 734
Upplupna sociala avgifter	558 449	484 605
Övriga upplupna kostnader	424 383	96 344
	2 901 684	2 250 683

**Not 13 Justering för poster som inte ingår i kassaflödet
Koncernen**

	2024-06-30	2023-06-30
Avskrivningar	1 549 799	877 525
Orealiserade kursdifferenser	75 014	-198 115
	1 624 813	679 410

Moderbolaget

	2024-06-30	2023-06-30
Avskrivningar	1 300 514	877 525
	1 300 514	877 525

**Not 14 Inköp och försäljning mellan koncernföretag
Moderbolaget**

	2023-07-01 -2024-06-30	2022-07-01 -2023-06-30
Andel av årets totala inköp som skett från andra företag i koncernen	0 %	0 %
Andel av årets totala försäljningar som skett till andra företag i koncernen	0,7 %	0 %

**Not 15 Bokslutsdispositioner
Moderbolaget**

	2023-07-01 -2024-06-30	2022-07-01 -2023-06-30
Avsättning till periodiseringsfond	-8 421 897	-6 490 624
Återföring från periodiseringsfond	4 438 507	3 097 175
	-3 983 390	-3 393 449

**Not 16 Andelar i koncernföretag
Moderbolaget**

	2024-06-30	2023-06-30
Ingående anskaffningsvärden	82 313	82 313
Utgående ackumulerade anskaffningsvärden	82 313	82 313
Utgående redovisat värde	82 313	82 313

**Not 17 Specifikation andelar i koncernföretag
Moderbolaget**

Namn	Kapital- andel	Rösträtts- andel	Antal andelar	Bokfört värde	
Fomtec UK	100%	100%	1	13	
Fomtec Inc.	100%	100%	100	82 300	
				82 313	

	Org.nr	Säte	Eget kapital	Resultat
Fomtec UK	05191942	Chester, England	0	0
Fomtec Inc.	37-1794459	Chicago, USA	-1 087 815	498 666

Fomtec UK har under året varit vilande.

**Not 18 Antal aktier och kvotvärde
Moderbolaget**

Namn	Antal aktier	Kvot- värde
Antal A-Aktier	5 000	100
	5 000	

**Not 19 Disposition av vinst eller förlust
Moderbolaget**

2024-06-30

Förslag till vinstdisposition

Styrelsen föreslår att till förfogande stående vinstmedel:

balanserad vinst	54 453 809
årets vinst	18 357 651
	72 811 460
disponeras så att	
till aktieägare utdelas	12 000 000
i ny räkning överföres	60 811 460
	72 811 460

2024122009462

**Not 20 Obeskattade reserver
Moderbolaget**

	2024-06-30	2023-06-30
Periodiseringsfond tax 2019	0	4 438 507
Periodiseringsfond tax 2020	4 470 045	4 470 045
Periodiseringsfond tax 2021	4 269 323	4 269 323
Periodiseringsfond tax 2022	3 029 376	3 029 376
Periodiseringsfond tax 2023	5 576 521	5 576 521
Periodiseringsfond tax 2024	6 490 624	6 490 624
Periodiseringsfond tax 2025	8 421 897	0
	32 257 786	28 274 396
Uppskjuten skatt avseende obeskattade reserver	6 766 074	6 007 635
Skatteeffekt av schablonränta på periodiseringsfond	152 603	99 434

**Not 21 Eventualförpliktelser
Koncernen**

Det finns inga lämnade garantier.

Moderbolaget

Det finns inga lämnade garantier.

Not 22 Ställda säkerheter

Koncernen

Det finns inga ställda säkerheter.

Moderbolaget

Det finns inga ställda säkerheter.

Resultat- och balansräkningen kommer att föreläggas på årsstämma för fastställelse.

Den dag som framgår av min elektroniska underskrift

Thomas Sparring
Ordförande

Siri Ottesen

John-Olav Ottesen
Verkställande direktör

Revisorspåteckning

Vår revisionsberättelse har lämnats den dag som framgår av min elektroniska underskrift

BDO Mälardalen AB

Jakob Tenselius
Auktoriserad revisor

Signaturcertifikat

Dokumentnamn:

Årsredovisning Dafo Fomtec AB för 230701-240630

Unikt dokument-id:

e701925e-e319-4aa4-a2eb-4c3a021cc409

Dokumentets fingeravtryck:

daf7848cb30949106c97811391872d975d8104fa92fdc030218cb0a6ac5694c01deceb7b01d9a05da09fc
e8baaa0a583403dd1b2b5b0d5657ccddfe888507bfe

Undertecknare



John-Olav Ottesen

VD

Dafo Fomtec AB


E-post: john@fomtec.com

Enhet: Safari 18.1.1 on iPhone iOS 18.1.1 (smartphone)

IP nummer: 89.8.223.152

Verifierad med BankID: John Olav
Ottesen (1968-01-02)

Betrodd tidsstämpel:
2024-12-13 14:36:34 UTC



Siri Ottesen

Dafo Fomtec AB


E-post: siri@fomtec.com

Enhet: Safari 18.1.1 on iPhone iOS 18.1.1 (smartphone)

IP nummer: 89.8.223.74

Verifierad med BankID: Siri Sti Ottesen
(1971-08-01)

Betrodd tidsstämpel:
2024-12-13 14:36:40 UTC



Thomas Sparring


E-post: thomas.sparring@dafo.se

Enhet: Chrome 131.0.0.0 on Unknown Windows 10.0
(desktop)

IP nummer: 193.12.104.89

Signerad med BankID: THOMAS
SPARRING (19600113****)

Betrodd tidsstämpel:
2024-12-14 15:03:49 UTC



Jakob Tenselius

Revisor

BDO

E-post: jakob.tenselius@bdo.se

Enhet: Edge 131.0.0.0 on Unknown Windows 10.0
(desktop)

IP nummer: 188.149.150.37

Signerad med BankID: JAKOB
TENSELIUS (19790911****)

Betrodd tidsstämpel:
2024-12-16 10:53:24 UTC

Detta dokument slutfördes av alla parter:

2024-12-16 10:53:24 UTC



Detta dokumentet har signerats genom digitala signeringstjänsten GetAccept.
Certifikatet tillhandahåller alla signaturer och aktivitetsdata kopplat till detta dokument.

Aktivitetslogg

2024122009465

Betrodd tidsstämpel	Aktivitet med insamlade uppgifter
2024-12-16 10:53:24 UTC	Dokumentet signerades av Jakob Tenselius (jakob.tenselius@bdo.se) Enhet: Edge 131.0.0.0 on Unknown Windows 10.0 (dator) IP nummer: 188.149.150.37 - IP Plats: Stockholm, Sweden
2024-12-16 10:53:23 UTC	Dokumentet verifierades genom BankID av Jakob Tenselius (jakob.tenselius@bdo.se) Enhet: Edge 131.0.0.0 on Unknown Windows 10.0 (dator) IP nummer: 188.149.150.37 - IP Plats: Stockholm, Sweden
2024-12-16 10:52:49 UTC	Dokumentet lästes igenom av Jakob Tenselius (jakob.tenselius@bdo.se) Enhet: Edge 131.0.0.0 on Unknown Windows 10.0 (dator) IP nummer: 188.149.150.37 - IP Plats: Stockholm, Sweden
2024-12-16 10:52:31 UTC	Dokumentet öppnades av Jakob Tenselius (jakob.tenselius@bdo.se) Enhet: Edge 131.0.0.0 on Unknown Windows 10.0 (dator) IP nummer: 188.149.150.37 - IP Plats: Stockholm, Sweden
2024-12-14 15:03:51 UTC	Dokumentet skickades till Jakob Tenselius (jakob.tenselius@bdo.se) Enhet: ()
2024-12-14 15:03:49 UTC	Dokumentet signerades av Thomas Sparring (thomas.sparring@dafo.se) Enhet: Chrome 131.0.0.0 on Unknown Windows 10.0 (dator) IP nummer: 193.12.104.89 - IP Plats: Farsta strand, Sweden
2024-12-14 15:03:49 UTC	Dokumentet verifierades genom BankID av Thomas Sparring (thomas.sparring@dafo.se) Enhet: Chrome 131.0.0.0 on Unknown Windows 10.0 (dator) IP nummer: 193.12.104.89 - IP Plats: Farsta strand, Sweden
2024-12-14 14:52:07 UTC	Dokumentet öppnades av Thomas Sparring (thomas.sparring@dafo.se) Enhet: Chrome 131.0.0.0 on Unknown Windows 10.0 (dator) IP nummer: 193.12.104.89 - IP Plats: Farsta strand, Sweden
2024-12-13 14:36:40 UTC	Dokumentet signerades av Siri Ottesen (siri@fomtec.com) Enhet: Safari 18.1.1 on iPhone iOS 18.1.1 (smartmobil) IP nummer: 89.8.223.74 - IP Plats: Trondheim, Norway
2024-12-13 14:36:38 UTC	Dokumentet verifierades genom BankID (eid:bankid-no) av Siri Ottesen (siri@fomtec.com) Enhet: Safari 18.1.1 on iPhone iOS 18.1.1 (smartmobil) IP nummer: 89.8.223.74 - IP Plats: Trondheim, Norway
2024-12-13 14:36:34 UTC	Dokumentet signerades av John-Olav Ottesen (john@fomtec.com) Enhet: Safari 18.1.1 on iPhone iOS 18.1.1 (smartmobil) IP nummer: 89.8.223.152 - IP Plats: Trondheim, Norway
2024-12-13 14:36:32 UTC	Dokumentet verifierades genom BankID (eid:bankid-no) av John-Olav Ottesen (john@fomtec.com) Enhet: Safari 18.1.1 on iPhone iOS 18.1.1 (smartmobil) IP nummer: 89.8.223.152 - IP Plats: Trondheim, Norway



Detta dokumentet har signerats genom digitala signeringstjänsten GetAccept.
Certifikatet tillhandahåller alla signaturer och aktivitetsdata kopplat till detta dokument.

2024122009466

2024-12-13 14:35:09 UTC Dokumentet öppnades av John-Olav Ottesen (john@fomtec.com)
Enhet: Safari 18.1.1 on iPhone iOS 18.1.1 (smartmobil)
IP nummer: 89.8.223.152 - IP Plats: Trondheim, Norway

2024-12-13 14:34:54 UTC Dokumentet öppnades av Siri Ottesen (siri@fomtec.com)
Enhet: Safari 18.1.1 on iPhone iOS 18.1.1 (smartmobil)
IP nummer: 89.8.223.74 - IP Plats: Trondheim, Norway

2024-12-13 14:25:24 UTC Dokumentet skickades till Thomas Sparring (thomas.sparring@dafo.se)
Enhet: Edge 131.0.0.0 on Unknown Windows 10.0 (dator)
IP nummer: 193.12.104.89 - IP Plats: Farsta strand, Sweden

2024-12-13 14:25:23 UTC Dokumentet skickades till Siri Ottesen (siri@fomtec.com)
Enhet: Edge 131.0.0.0 on Unknown Windows 10.0 (dator)
IP nummer: 193.12.104.89 - IP Plats: Farsta strand, Sweden

2024-12-13 14:25:22 UTC Dokumentet skickades till John-Olav Ottesen (john@fomtec.com)
Enhet: Edge 131.0.0.0 on Unknown Windows 10.0 (dator)
IP nummer: 193.12.104.89 - IP Plats: Farsta strand, Sweden

2024-12-13 14:25:20 UTC Dokumentet förseglades av Annika Elfström (annika.elfstrom@dafo.se)
Enhet: Edge 131.0.0.0 on Unknown Windows 10.0 (dator)
IP nummer: 193.12.104.89 - IP Plats: Farsta strand, Sweden

2024-12-13 14:22:11 UTC Dokumentet skapades av Annika Elfström (annika.elfstrom@dafo.se)
Enhet: Edge 131.0.0.0 on Unknown Windows 10.0 (dator)
IP nummer: 193.12.104.89 - IP Plats: Farsta strand, Sweden



Detta dokumentet har signerats genom digitala signeringstjänsten GetAccept.
Certifikatet tillhandahåller alla signaturer och aktivitetsdata kopplat till detta dokument.



Revisionsberättelse

Till bolagsstämman i Dafo Fomtec Aktiebolag, org.nr 556611-5670

Rapport om årsredovisningen och koncernredovisningen

Uttalanden

Vi har utfört en revision av årsredovisningen och koncernredovisningen för Dafo Fomtec Aktiebolag för räkenskapsåret 2023-07-01 - 2024-06-30.

Enligt vår uppfattning har årsredovisningen och koncernredovisningen upprättats i enlighet med årsredovisningslagen och ger en i alla väsentliga avseenden rättvisande bild av moderbolagets och koncernens finansiella ställning per den 30 juni 2024 och av dessas finansiella resultat och kassaflöden för året enligt årsredovisningslagen. Förvaltningsberättelsen är förenlig med årsredovisningens och koncernredovisningens övriga delar.

Vi tillstyrker därför att bolagsstämman fastställer resultaträkningen och balansräkningen för moderbolaget och koncernen.

Grund för uttalanden

Vi har utfört revisionen enligt International Standards on Auditing (ISA) och god revisionssed i Sverige. Vårt ansvar enligt dessa standarder beskrivs närmare i avsnittet *Revisorns ansvar*. Vi är oberoende i förhållande till moderbolaget och koncernen enligt god revisorssed i Sverige och har i övrigt fullgjort vårt yrkesetiska ansvar enligt dessa krav.

Vi anser att de revisionsbevis vi har inhämtat är tillräckliga och ändamålsenliga som grund för våra uttalanden.

Styrelsens och verkställande direktörens ansvar

Det är styrelsen och verkställande direktören som har ansvaret för att årsredovisningen och koncernredovisningen upprättas och att de ger en rättvisande bild enligt årsredovisningslagen. Styrelsen och verkställande direktören ansvarar även för den interna kontroll som de bedömer är nödvändig för att upprätta en årsredovisning och koncernredovisning som inte innehåller några väsentliga felaktigheter, vare sig dessa beror på oegentligheter eller misstag.

Vid upprättandet av årsredovisningen och koncernredovisningen ansvarar styrelsen och verkställande direktören för bedömningen av bolagets och koncernens förmåga att fortsätta verksamheten. De upplyser, när så är tillämpligt, om förhållanden som kan påverka förmågan att fortsätta verksamheten och att använda antagandet om fortsatt drift. Antagandet om fortsatt drift tillämpas dock inte om styrelsen och verkställande direktören avser att likvidera bolaget, upphöra med verksamheten eller inte har något realistiskt alternativ till att göra något av detta.

Revisorns ansvar

Våra mål är att uppnå en rimlig grad av säkerhet om huruvida årsredovisningen och koncernredovisningen som helhet inte innehåller några väsentliga felaktigheter, vare sig dessa beror på oegentligheter eller misstag, och att lämna en revisionsberättelse som innehåller våra uttalanden. Rimlig säkerhet är en hög grad av säkerhet, men är ingen garanti för att en revision som utförs enligt ISA och god revisionssed i Sverige alltid kommer att upptäcka en väsentlig felaktighet om en sådan finns. Felaktigheter kan uppstå på grund av oegentligheter eller misstag och anses vara väsentliga om de enskilt eller tillsammans rimligen kan förväntas påverka de ekonomiska beslut som användare fattar med grund i årsredovisningen och koncernredovisningen.

En ytterligare beskrivning av vårt ansvar för revisionen av årsredovisningen och koncernredovisningen finns på Revisorsinspektionens webbplats: www.revisorsinspektionen.se/revisornsansvar. Denna beskrivning är en del av revisionsberättelsen.

Rapport om andra krav enligt lagar och andra författningar

Uttalanden

Utöver vår revision av årsredovisningen och koncernredovisningen har vi även utfört en revision av styrelsens och verkställande direktörens förvaltning för Dafo Fomtec Aktiebolag för räkenskapsåret 2023-07-01 - 2024-06-30 samt av förslaget till dispositioner beträffande bolagets vinst eller förlust.

Vi tillstyrker att bolagsstämman disponerar vinsten enligt förslaget i förvaltningsberättelsen och beviljar styrelsens ledamöter och verkställande direktören ansvarsfrihet för räkenskapsåret.

Grund för uttalanden

Vi har utfört revisionen enligt god revisionssed i Sverige. Vårt ansvar enligt denna beskrivs närmare i avsnittet *Revisorns ansvar*. Vi är oberoende i förhållande till moderbolaget och koncernen enligt god revisorssed i Sverige och har i övrigt fullgjort vårt yrkesetiska ansvar enligt dessa krav.

Vi anser att de revisionsbevis vi har inhämtat är tillräckliga och ändamålsenliga som grund för våra uttalanden.

Styrelsens och verkställande direktörens ansvar

Det är styrelsen som har ansvaret för förslaget till dispositioner beträffande bolagets vinst eller förlust. Vid förslag till utdelning innefattar detta bland annat en bedömning av om utdelningen är försvarlig med hänsyn till de krav som bolagets och koncernens verksamhetsart, omfattning och risker ställer på storleken av moderbolagets och koncernens egna kapital, konsolideringsbehov, likviditet och ställning i övrigt.

Styrelsen ansvarar för bolagets organisation och förvaltningen av bolagets angelägenheter. Detta innefattar bland annat att fortlöpande bedöma bolagets och koncernens ekonomiska situation och att tillse att bolagets organisation är utformad så att bokföringen, medelsförvaltningen och bolagets ekonomiska angelägenheter i övrigt kontrolleras på ett betryggande sätt. Verkställande direktören ska sköta den löpande förvaltningen enligt styrelsens riktlinjer och anvisningar och bland annat vidta de åtgärder som är nödvändiga för att bolagets bokföring ska fullgöras i överensstämmelse med lag och för att medelsförvaltningen ska skötas på ett betryggande sätt.

Revisorns ansvar

Vårt mål beträffande revisionen av förvaltningen, och därmed vårt uttalande om ansvarsfrihet, är att inhämta revisionsbevis för att med en rimlig grad av säkerhet kunna bedöma om någon styrelseledamot eller verkställande direktören i något väsentligt avseende:

- företagit någon åtgärd eller gjort sig skyldig till någon försummelse som kan föranleda ersättningskyldighet mot bolaget, eller
- på något annat sätt handlat i strid med aktiebolagslagen, årsredovisningslagen eller bolagsordningen.

Vårt mål beträffande revisionen av förslaget till dispositioner av bolagets vinst eller förlust, och därmed vårt uttalande om detta, är att med rimlig grad av säkerhet bedöma om förslaget är förenligt med aktiebolagslagen.

Rimlig säkerhet är en hög grad av säkerhet, men ingen garanti för att en revision som utförs enligt god revisionssed i Sverige alltid kommer att upptäcka åtgärder eller försummelser som kan föranleda ersättningskyldighet mot bolaget, eller att ett förslag till dispositioner av bolagets vinst eller förlust inte är förenligt med aktiebolagslagen.

En ytterligare beskrivning av vårt ansvar för revisionen av förvaltningen finns på Revisorsinspektionens webbplats: www.revisorsinspektionen.se/rn/showdocument/documents/rev_dok/revisors_ansvar.pdf. Denna beskrivning är en del av revisionsberättelsen.

Stockholm den dag som framgår av vår elektroniska underskrift

BDO Mälardalen AB

Jakob Tenselius

Auktoriserad revisor

2024122009470



Document history

COMPLETED BY ALL:
16.12.2024 11:52

SENT BY OWNER:
Josefine Törnbrink • 13.12.2024 13:02

DOCUMENT ID:
rkuPGsY4Jg

ENVELOPE ID:
r18DMjFE1e-rkuPGsY4Jg

DOCUMENT NAME:
Dafo Fomtec RB_556611-5670.pdf
3 pages

Activity log

RECIPIENT	ACTION*	TIMESTAMP (CET)	METHOD	DETAILS
1. SVEN JAKOB TENSELIUS jakob.tenselius@bdo.se	Signed Authenticated	16.12.2024 11:52 16.12.2024 11:50	eID Low	Swedish BankID (DOB: 1979/09/11) IP: 188.149.150.37

* Action describes both the signing and authentication performed by each recipient. Authentication refers to the ID method used to access the document.

Custom events

No custom events related to this document

Verified ensures that the document has been signed according to the method stated above. Copies of signed documents are securely stored by Verified.

To review the signature validity, please open this PDF using Adobe Reader.



GDPR
compliant



eIDAS
standard



PAdES
sealed