

**Årsredovisning**  
för  
**Pepper Aktiebolag**  
556824-2845

Räkenskapsåret  
2024

**Fastställelseintyg**

Undertecknad styrelseledamot i Pepper Aktiebolag intygar att resultaträkningen och balansräkningen i årsredovisningen har fastställts på årsstämman den 30 juni 2025. Årsstämman beslutade att godkänna styrelsens förslag till resultatdisposition.

Jag intygar också att innehållet i årsredovisningen och revisionsberättelsen stämmer överens med originalen.

Vara den 30 juni 2025



Tina Dale Brauti

Styrelsen för Pepper Aktiebolag avger följande årsredovisning för räkenskapsåret 2024.

Årsredovisningen är upprättad i svenska kronor, SEK. Om inte annat särskilt anges, redovisas alla belopp i hela kronor (kr). Uppgifter inom parentes avser föregående år.

## Förvaltningsberättelse

### Verksamheten

#### Allmänt om verksamheten

Bolaget bedriver träning, tävling och uppfödning av travhästar.

Bolaget är ett helägt dotterbolag till Braui Holding A/S i Norge, org:nr 914 105 390  
Företaget har sitt säte i Vara Kommun.

#### Väsentliga händelser under räkenskapsåret

Bolaget har ökat omsättningen på grund av framgångar i tävlingsverksamheten.

<b>Flerårsöversikt (Tkr)</b>	<b>2024</b>	<b>2023</b>	<b>2022</b>	<b>2021</b>
Nettoomsättning	3 138	2 739	1 130	641
Resultat efter finansiella poster	852	400	-123	-1 320
Soliditet (%)	-172,2	-229,0	-643,0	-856,1

### Förändringar i eget kapital

	<b>Aktie- kapital</b>	<b>Balanserat resultat</b>	<b>Årets resultat</b>	<b>Totalt</b>
Belopp vid årets ingång	50 000	-4 211 608	400 053	-3 761 555
Disposition enligt beslut av årsstämman:				
Balanseras i ny räkning		400 053	-400 053	0
Årets resultat			851 783	851 783
<b>Belopp vid årets utgång</b>	<b>50 000</b>	<b>-3 811 555</b>	<b>851 783</b>	<b>-2 909 772</b>

Villkorade, ännu ej återbetalda, aktieägartillskott uppgår per balansdagen till 1 750 000 (1 750 000).

Fotokopians överensstämmelse  
med originalet intygas:



**Resultatdisposition**

Styrelsen föreslår att den ansamlade förlusten (kronor):

ansamlad förlust	-3 811 555
årets vinst	851 783
	<b>-2 959 772</b>
behandlas så att	
i ny räkning överföres	-2 959 772
	<b>-2 959 772</b>

Företagets resultat och ställning i övrigt framgår av efterföljande resultat- och balansräkning med noter.

Fotokopiäns överensstämmelse  
med originalet intygas:



2025072322051



## Balansräkning

Not 2024-12-31 2023-12-31

### TILLGÅNGAR

#### Anläggningstillgångar

##### *Materiella anläggningstillgångar*

Inventarier, verktyg och installationer

3 586 494 256 996

**Summa materiella anläggningstillgångar**

**586 494 256 996**

**Summa anläggningstillgångar**

**586 494 256 996**

#### Omsättningstillgångar

##### *Varulager m. m.*

Råvaror och förnödenheter

427 285 81 480

**Summa varulager**

**427 285 81 480**

##### *Kortfristiga fordringar*

Kundfordringar

49 021 59 065

Övriga fordringar

41 270 84 760

Förutbetalda kostnader och upplupna intäkter

128 320 1 032 235

**Summa kortfristiga fordringar**

**218 611 1 176 060**

##### *Kassa och bank*

Kassa och bank

457 069 127 934

**Summa kassa och bank**

**457 069 127 934**

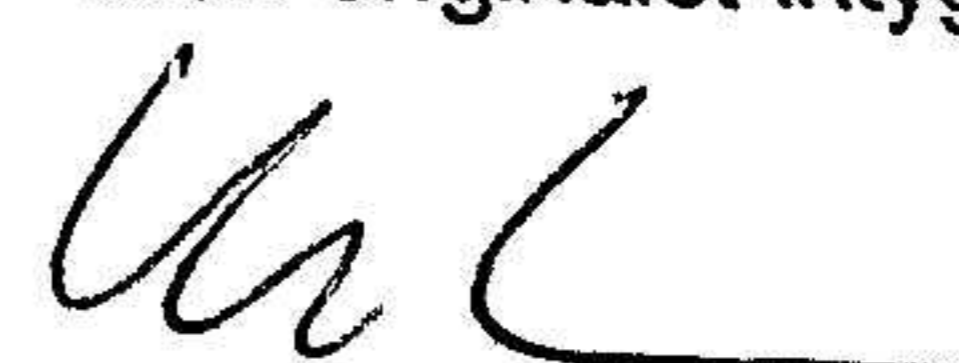
**Summa omsättningstillgångar**

**1 102 965 1 385 474**

**SUMMA TILLGÅNGAR**

**1 689 459 1 642 470**

Fotokopians överensstämmelse  
med originalet intygas:



## Balansräkning

Not                      2024-12-31                      2023-12-31

### EGET KAPITAL OCH SKULDER

#### Eget kapital

##### *Bundet eget kapital*

Aktiekapital

50 000

50 000

**Summa bundet eget kapital**

**50 000**

**50 000**

##### *Fritt eget kapital*

Balanserat resultat

-3 811 555

-4 211 608

Årets resultat

851 783

400 053

**Summa fritt eget kapital**

**-2 959 772**

**-3 811 555**

**Summa eget kapital**

**-2 909 772**

**-3 761 555**

#### Långfristiga skulder

Skulder till koncernföretag

4 661 061

4 661 061

Övriga skulder

-285 990

0

**Summa långfristiga skulder**

**4 375 071**

**4 661 061**

#### Kortfristiga skulder

Leverantörsskulder

63 406

27 012

Upplupna kostnader och förutbetalda intäkter

160 754

715 952

**Summa kortfristiga skulder**

**224 160**


**742 964**

**SUMMA EGET KAPITAL OCH SKULDER**

**1 689 459**

**1 642 470**

Fotokopians överensstämmelse  
med originalet intygas:



## Noter

### Not 1 Redovisningsprinciper

#### Allmänna upplysningar

Årsredovisningen är upprättad i enlighet med årsredovisningslagen och Bokföringsnämndens allmänna råd (BFNAR 2016:10) om årsredovisning i mindre företag.

#### Avskrivning

Tillämpade avskrivningstider:

#### Materiella anläggningstillgångar

Inventarier, verktyg och installationer 5 år


### Not 2 Medelantalet anställda

	2024	2023
Medelantalet anställda	0	0

### Not 3 Inventarier, verktyg och installationer

	2024-12-31	2023-12-31
Ingående anskaffningsvärden	418 537	302 137
Inköp	494 872	116 400
<b>Utgående ackumulerade anskaffningsvärden</b>	<b>913 409</b>	<b>418 537</b>
Ingående avskrivningar	-187 358	-103 651
Årets avskrivningar	-165 374	-83 707
<b>Utgående ackumulerade avskrivningar</b>	<b>-352 732</b>	<b>-187 358</b>
<b>Utgående redovisat värde</b>	<b>560 677</b>	<b>231 179</b>

Vårgårda den 15 juni 2025



Tina Dale Brauti

Fotokopians överensstämmelse  
med originalet intygas:

