

Årsredovisning

för

Arc Metal AB

556466-9496

Räkenskapsåret

2022

Fastställelseintyg

Undertecknad verkställande direktör i Arc Metal AB intygar att resultaträkningen och balansräkningen i årsredovisningen har fastställts på årsstämma 2023-06-29. Årsstämman beslutade att godkänna styrelsens förslag till resultatdisposition.

Jag intygar också att innehållet i årsredovisningen och revisionsberättelsen stämmer överens med originalen.

Hofors 2023-06-29


Anders Johansson

Årsredovisning

för

Arc Metal AB

556466-9496

Räkenskapsåret

2022

Styrelsen och verkställande direktören för Arc Metal AB avger följande årsredovisning för räkenskapsåret 2022.

Årsredovisningen är upprättad i svenska kronor, SEK. Om inte annat särskilt anges, redovisas alla belopp i hela kronor (kr). Uppgifter inom parentes avser föregående år.

Förvaltningsberättelse

Information om verksamheten

Bolaget började sin verksamhet år 1993. Verksamheten omfattar metallprodukter och teknikförsäljning och bedrivs i Hofors, där bolaget även har sitt säte.

Bolagets verksamhet är återvinning av ädelmetaller ur katalysatorer och andra ädelmetallhaltiga sekundärmaterial samt därmed förenlig verksamhet.

Viktiga förhållanden och väsentliga händelser

Per bokslutsdagen har följande ägare mer än 10 % av antalet andelar:

Atila Holding SA 100%

Metallpriserna på de tre huvudsakliga metallerna har sjunkit under året med 11% på Platina, 11% på Palladium och 23% på Rhodium jämfört med föregående år.

Kostnaderna för elektricitet har under året ökat med 150% mot 2021.

Under året har tester av ett nytt försteg fortgått, dessa förväntas slutföras under 2023.

Produktionen under året var : 8 981 ton 2022 mot 10 500 ton 2021.

De tre anskaffade fastigheterna i Böle industriområde är nu drifttagna.

Förväntade framtida utveckling samt väsentliga risker och osäkerhetsfaktorer

Kriget i Ukraina har främst påverkat oss vad gäller energipriser.

Energiprisutvecklingen i Sverige kontra våra konkurrentländer är en mycket stor osäkerhetsfaktor.

I dagsläget har vi inte sett någon minskning i efterfrågan av våra tjänster men kan heller inte utesluta en sådan effekt framgent.

Ädelmetallpriserna har efter årskiftet fortsatt nedåt. I nuläget inget som direkt påverkar oss men fortsatt drastisk nedgång kan påverka pågående affärer på lång sikt.

Tillstånds- eller anmälningspliktig verksamhet enligt miljöbalken

Bolaget bedriver tillståndspliktig verksamhet enligt miljöbalken. Verksamheten är metallåtervinning ur avfallsmaterial. Bolagets verksamhet sker på ett industriområde och påverkan på den yttre miljön genom utsläpp till luft och vatten är ringa. Den tillståndspliktiga verksamheten motsvarar 100 % av bolagets nettoomsättning.

| Flerårsöversikt | 2022 | 2021 | 2020 | 2019 | 2018 |
|-----------------------------------|-------------|-------------|-------------|-------------|-------------|
| Nettoomsättning | 259 717 | 300 182 | 314 395 | 217 961 | 185 687 |
| Resultat efter finansiella poster | 1 682 | 25 706 | 27 111 | 11 211 | 6 499 |
| Balansomslutning | 132 594 | 108 265 | 100 887 | 82 763 | 73 305 |
| Antal månader | 12 | 12 | 12 | 12 | 12 |
| Antal anställda | 36 | 33 | 33 | 25 | 22 |
| Soliditet (%) | 46,9 | 64,4 | 55,3 | 47,2 | 44,0 |
| Avkastning på totalt kap. (%) | neg | 23,4 | 24,6 | 13,7 | 19,0 |
| Avkastning på eget kap. (%) | neg | 37,0 | 42,7 | 26,2 | 34,0 |

Förslag till vinstdisposition

Styrelsen föreslår att till förfogande stående vinstmedel (kronor):

| | |
|--|-------------------|
| balanserad vinst | 55 459 120 |
| årets vinst | 523 011 |
| | 55 982 131 |
| disponeras så att till aktieägare utdelas i ny räkning överföres | 0 |
| | 55 982 131 |
| | 55 982 131 |

Förändringar i eget kapital

| | Aktie- kapital | Reserv- fond | Balanserat resultat | Årets resultat | Totalt |
|---|---------------------------|-------------------------|--------------------------------|---------------------------|-------------------|
| Belopp vid årets ingång | 1 000 000 | 200 000 | 40 781 247 | 19 927 875 | 61 909 122 |
| Disposition enligt beslut av årsstämman: | | | | | |
| Utdelning | | | -5 250 000 | | -5 250 000 |
| Balanseras i ny räkning | | | 19 927 875 | -19 927 875 | 0 |
| Årets resultat | | | | 523 011 | 523 011 |
| Belopp vid årets utgång | 1 000 000 | 200 000 | 55 459 122 | 523 011 | 57 182 133 |

Företagets resultat och ställning i övrigt framgår av efterföljande resultat- och balansräkning samt kassaflödesanalys med noter.

| Resultaträkning | Not | 2022-01-01 -2022-12-31 | 2021-01-01 -2021-12-31 |
|---|------------|-----------------------------------|-----------------------------------|
| Nettoomsättning | 2 | 259 717 143 | 300 181 548 |
| Övriga rörelseintäkter | | 459 719 | 558 246 |
| | | 260 176 862 | 300 739 794 |
| Rörelsens kostnader | | | |
| Råvaror och förnödenheter | | -189 755 144 | -208 328 946 |
| Övriga externa kostnader | 3, 4 | -26 495 417 | -27 152 041 |
| Personalkostnader | 5 | -40 810 419 | -35 635 583 |
| Avskrivningar av materiella anläggningstillgångar | | -5 140 813 | -4 086 349 |
| Övriga rörelsekostnader | | 4 753 637 | 1 043 087 |
| | | -257 448 156 | -274 159 832 |
| Rörelseresultat | | 2 728 706 | 26 579 962 |
| Resultat från finansiella poster | | | |
| Resultat från andelar i koncernföretag | 6 | 50 000 | -165 696 |
| Övriga ränteintäkter och liknande resultatposter | | 495 | 0 |
| Räntekostnader och liknande resultatposter | 7 | -1 097 543 | -623 784 |
| | | -1 047 048 | -789 480 |
| Resultat efter finansiella poster | | 1 681 658 | 25 790 482 |
| Bokslutsdispositioner | 8 | -1 120 000 | -597 000 |
| Resultat före skatt | | 561 658 | 25 193 482 |
| Skatt på årets resultat | 9 | -38 647 | -5 265 607 |
| Årets resultat | | 523 011 | 19 927 875 |

| Balansräkning | Not | 2022-12-31 | 2021-12-31 |
|--|------------|--------------------|--------------------|
| TILLGÅNGAR | | | |
| Anläggningstillgångar | | | |
| <i>Materiella anläggningstillgångar</i> | | | |
| Byggnader och mark | 10 | 7 492 137 | 1 897 767 |
| Maskiner och andra tekniska anläggningar | 11 | 13 916 261 | 13 416 156 |
| Inventarier, verktyg och installationer | 12 | 11 258 646 | 8 927 074 |
| Pågående nyanläggningar och förskott avseende materiella anläggningstillgångar | 13 | 34 794 774 | 13 604 609 |
| | | 67 461 818 | 37 845 606 |
| <i>Finansiella anläggningstillgångar</i> | | | |
| Andelar i koncernföretag | 14 | 350 000 | 300 000 |
| Andelar i intresseföretag och gemensamt styrda företag | 15 | 2 201 000 | 2 201 000 |
| | | 2 551 000 | 2 501 000 |
| Summa anläggningstillgångar | | 70 012 818 | 40 346 606 |
| Omsättningstillgångar | | | |
| <i>Varulager m m</i> | | | |
| Råvaror och förnödenheter | | 3 395 446 | 4 566 147 |
| Varor under tillverkning | | 38 786 668 | 32 529 894 |
| | | 42 182 114 | 37 096 041 |
| <i>Kortfristiga fordringar</i> | | | |
| Kundfordringar | | 9 699 397 | 9 594 664 |
| Aktuella skattefordringar | | 230 463 | 0 |
| Övriga fordringar | | 4 359 018 | 3 736 614 |
| Förutbetalda kostnader och upplupna intäkter | 16 | 5 957 066 | 7 797 574 |
| | | 20 245 944 | 21 128 852 |
| <i>Kassa och bank</i> | | 153 112 | 9 693 736 |
| Summa omsättningstillgångar | | 62 581 170 | 67 918 629 |
| SUMMA TILLGÅNGAR | | 132 593 988 | 108 265 235 |

| Balansräkning | Not | 2022-12-31 | 2021-12-31 |
|--|------------|--------------------|--------------------|
| EGET KAPITAL OCH SKULDER | | | |
| Eget kapital | 17 | | |
| <i>Bundet eget kapital</i> | | | |
| Aktiekapital | | 1 000 000 | 1 000 000 |
| Reservfond | | 200 000 | 200 000 |
| | | 1 200 000 | 1 200 000 |
| <i>Fritt eget kapital</i> | | | |
| Balanserad vinst eller förlust | | 55 459 120 | 40 781 246 |
| Årets resultat | | 523 011 | 19 927 875 |
| | | 55 982 131 | 60 709 121 |
| Summa eget kapital | | 57 182 131 | 61 909 121 |
| Obeskattade reserver | 18 | 10 914 174 | 9 794 174 |
| <i>Avsättningar</i> | | | |
| Övriga avsättningar | 19 | 2 483 487 | 8 627 292 |
| Summa avsättningar | | 2 483 487 | 8 627 292 |
| Långfristiga skulder | | | |
| Skulder till kreditinstitut | 21 | 7 790 000 | 79 167 |
| Summa långfristiga skulder | | 7 790 000 | 79 167 |
| Kortfristiga skulder | | | |
| Skulder till kreditinstitut | 21 | 505 167 | 190 000 |
| Leverantörsskulder | | 17 160 916 | 8 719 188 |
| Checkräkningskredit | 22 | 26 208 892 | 4 157 969 |
| Aktuella skatteskulder | | 0 | 6 109 912 |
| Övriga skulder | 20 | 620 567 | 2 390 729 |
| Upplupna kostnader och förutbetalda intäkter | 23 | 9 728 654 | 6 287 683 |
| Summa kortfristiga skulder | | 54 224 196 | 27 855 481 |
| SUMMA EGET KAPITAL OCH SKULDER | | 132 593 988 | 108 265 235 |

| Kassaflödesanalys | Not | 2022-01-01 -2022-12-31 | 2021-01-01 -2021-12-31 |
|---|------------|-----------------------------------|-----------------------------------|
| Den löpande verksamheten | | | |
| Resultat före finansiella poster | | 2 728 706 | 26 579 962 |
| Justeringar för poster som inte ingår i kassaflödet mm | 24 | -1 016 592 | 4 081 349 |
| Betald inkomstskatt | | -6 301 428 | -7 078 548 |
| Erlagd ränta | | -1 097 048 | -623 784 |
| Kassaflöde från den löpande verksamheten före förändring av rörelsekapital | | -5 686 362 | 22 958 979 |
| Kassaflöde från förändring av rörelsekapitalet | | | |
| Förändring av varulager och pågående arbete | | -5 086 073 | 6 210 447 |
| Förändring av kundfordringar | | -104 733 | 2 103 771 |
| Förändring av kortfristiga fordringar | | 1 218 105 | 5 347 988 |
| Förändring av leverantörsskulder | | 8 441 728 | -3 060 262 |
| Förändring av kortfristiga skulder | | 1 670 810 | -142 411 |
| Kassaflöde från den löpande verksamheten | | 453 475 | 33 418 512 |
| Investeringsverksamheten | | | |
| Investeringar i materiella anläggningstillgångar | | -34 757 026 | -13 631 718 |
| Kassaflöde från investeringsverksamheten | | -34 757 026 | -13 631 718 |
| Finansieringsverksamheten | | | |
| Upptagna lån | | 8 500 000 | 0 |
| Amortering | | -474 000 | -1 251 110 |
| Förändring checkräkningskredit | | 22 050 923 | -3 866 938 |
| Utdelning | | -5 250 000 | -11 000 000 |
| Kassaflöde från finansieringsverksamheten | | 24 826 923 | -16 118 048 |
| Årets kassaflöde | | -9 476 628 | 3 668 746 |
| Likvida medel vid årets början | | | |
| Likvida medel vid årets början | | 9 693 736 | 5 858 197 |
| Kursdifferens i likvida medel | | | |
| Kursdifferens i likvida medel | | -63 996 | 166 793 |
| Likvida medel vid årets slut | | 153 112 | 9 693 736 |

Noter

Not 1 Redovisnings- och värderingsprinciper

Allmänna upplysningar

Årsredovisningen är upprättad i enlighet med årsredovisningslagen och BFNAR 2012:1 Årsredovisning och koncernredovisning (K3).

Fordringar och skulder i utländsk valuta har värderats till balansdagens kurs. Kursvinster och kursförluster på rörelsefordringar och rörelseskulder redovisas i rörelseresultatet medan kursvinster och kursförluster på finansiella fordringar och skulder redovisas som finansiella poster.

Intäktsredovisning

Intäkter har tagits upp till verkligt värde av vad som erhållits eller kommer att erhållas och redovisas i den omfattning det är sannolikt att de ekonomiska fördelarna kommer att tillgodogöras bolaget och intäkterna kan beräknas på ett tillförlitligt sätt.

Vid försäljning av varor redovisas normalt inkomsten som intäkt när de väsentliga förmåner och risker som är förknippade med ägandet av varan har överförts från företaget till köparen.

Tjänsteuppdrag

För tjänsteuppdrag på löpande räkning redovisas inkomsten som är hänförlig till ett utfört tjänsteuppdrag som intäkt i takt med att arbete utförs och material levereras eller förbrukas.

För tjänsteuppdrag till fast pris redovisas de inkomster och utgifter som är hänförliga till ett utfört tjänsteuppdrag som intäkt respektive kostnad i förhållande till uppdragets färdigställandegrad på balansdagen (successiv vinstavräkning). Ett uppdrags färdigställandegrad bestäms genom att nedlagda utgifter på balansdagen jämförs med beräknade totala utgifter. I de fall utfallet av ett uppdrag inte kan beräknas på ett tillförlitligt sätt, redovisas intäkter endast i den utsträckning som motsvaras av de uppkomna uppdragsutgifter som sannolikt kommer att ersättas av beställaren. En befarad förlust på ett uppdrag redovisas omgående som kostnad.

Anläggningstillgångar

Immateriella och materiella anläggningstillgångar redovisas till anskaffningsvärde minskat med ackumulerade avskrivningar enligt plan och eventuella nedskrivningar.

Avskrivning sker linjärt över den förväntade nyttjandeperioden med hänsyn till väsentligt restvärde.

Materiella anläggningstillgångar

Materiella anläggningstillgångar redovisas till anskaffningsvärde minskat med avskrivningar. I anskaffningsvärdet ingår utgifter som direkt kan hänföras till förvärvet av tillgången.

Bolagets materiella anläggningstillgångar har ej väsentliga komponenter. Utgifter som avser tillgångar läggs till anskaffningsvärdet om de beräknas ge företaget framtida ekonomiska fördelar, till den del tillgångens prestanda ökar i förhållande till tillgångens värde vid anskaffningstidpunkten.

Utgifter för löpande reparation och underhåll redovisas som kostnader.

Realisationsvinst respektive realisationsförlust vid avyttring av en anläggningstillgång redovisas som Övrig rörelseintäkt respektive Övrig rörelsekostnad.

Materiella anläggningstillgångar skrivs av systematiskt över tillgångens bedömda nyttjandeperiod. Linjär avskrivningsmetod används för samtliga materiella tillgångar.

| | |
|--|--------|
| Byggnader | 50 år |
| Förbättringsutgifter på annans fastighet | 20 år |
| Maskiner och andra tekniska anläggningar | 10 år |
| Inventarier, verktyg och installationer | 3-5 år |

Finansiella instrument

Kundfordringar och övriga fordringar

Fordringar redovisas som omsättningstillgångar med undantag för poster med förfallodag mer än 12 månader efter balansdagen, vilka klassificeras som anläggningstillgångar. Fordringar tas upp till det belopp som förväntas bli inbetalt efter avdrag för individuellt bedömda osäkra fordringar.

Låneskulder och leverantörsskulder

Låneskulder och leverantörsskulder redovisas initialt till anskaffningsvärde efter avdrag för transaktionskostnader.

Kvittning av finansiell fordran och finansiell skuld

En finansiell tillgång och en finansiell skuld kvittas och redovisas med ett nettobelopp i balansräkningen endast då legal kvittningsrätt föreligger samt då en reglering med ett nettobelopp avses ske eller då en samtida avyttring av tillgången och reglering av skulden avses ske.

Nedskrivningsprövning av finansiella anläggningstillgångar

Vid varje balansdag bedöms om det finns indikationer på nedskrivningsbehov av någon av de finansiella anläggningstillgångarna. Nedskrivning sker om värdenedgången bedöms vara bestående och prövas individuellt.

Leasingavtal

Företaget redovisar samtliga leasingavtal, såväl finansiella som operationella, som operationella leasingavtal. Operationella leasingavtal redovisas som en kostnad linjärt över leasingperioden.

Varulager

Varulagret har värderats till det lägsta av dess anskaffningsvärde och dess nettoförsäljningsvärde på balansdagen. Med nettoförsäljningsvärde avses varornas beräknade försäljningspris minskat med försäljningskostnader. Den valda värderingsmetoden innebär att inkurans i varulagret har beaktats.

Inkomstskatter

Aktuell skatt

Aktuell skatt avser inkomstskatt för innevarande räkenskapsår samt den del av tidigare räkenskapsårs inkomstskatt som ännu inte redovisats. Aktuell skatt beräknas utifrån den skattesats som gäller per balansdagen.

Uppskjuten skatt

Uppskjuten skatt är inkomstskatt som avser framtida räkenskapsår till följd av tidigare händelser. Redovisning sker enligt balansräkningsmetoden. Enligt denna metod redovisas uppskjutna skatteskulder och uppskjutna skattefordringar på temporära skillnader som uppstår mellan bokförda respektive skattemässiga värden för tillgångar och skulder samt för övriga skattemässiga avdrag eller underskott.

Uppskjutna skattefordringar netto redovisas mot uppskjutna skatteskulder endast om de kan betalas med ett nettobelopp. Uppskjuten skatt beräknas utifrån gällande skattesats på balansdagen. Effekter av

förändringar i gällande skattesatser resultatförs i den period förändringen lagstadgats. Uppskjuten skattefordran redovisas som finansiell anläggningstillgång och uppskjuten skatteskuld som avsättning.

Uppskjuten skattefordran avseende underskottsavdrag eller andra framtida skattemässiga avdrag redovisas i den omfattning det är sannolikt att avdragen kan avräknas mot framtida skattemässiga överskott.

På grund av sambandet mellan redovisning och beskattning särredovisas inte den uppskjutna skatteskulden som är hänförlig till obeskattade reserver.

Avsättningar

Avsättning redovisas för beräknade framtida utgifter relaterat till hantering av slagg som uppstår i samband med produktionen.

Ersättningar till anställda

Kortfristiga ersättningar

Kortfristiga ersättningar i företaget utgörs av lön, sociala avgifter, betald semester, betald sjukfrånvaro, sjukvård och bonus. Kortfristiga ersättningar redovisas som en kostnad och en skuld då det finns en legal eller informell förpliktelse att betala ut en ersättning.

Ersättningar vid uppsägning

Ersättningar vid uppsägning utgår då företaget beslutar att avsluta en anställning före den normala tidpunkten för anställningens upphörande eller då en anställd accepterar ett erbjudande om frivillig avgång i utbyte mot sådan ersättning. Om ersättningen inte ger företaget någon framtida ekonomisk fördel redovisas en skuld och en kostnad när företaget har en legal eller informell förpliktelse att lämna sådan ersättning. Ersättningen värderas till den bästa uppskattningen av den ersättning som skulle krävas för att reglera förpliktelsen på balansdagen.

Kassaflödesanalys

Kassaflödesanalysen upprättas enligt indirekt metod. Det redovisade kassaflödet omfattar endast transaktioner som medfört in- eller utbetalningar.

Som likvida medel klassificerar företaget, förutom kassamedel, disponibla tillgodohavanden hos banker och andra kreditinstitut samt kortfristiga likvida placeringar som är noterade på en marknadsplats och har en kortare löptid än tre månader från anskaffningstidpunkten. Förändringar i spärrade medel redovisas i investeringsverksamheten.

Nyckeltalsdefinitioner

Nettoomsättning

Rörelsens huvudintäkter, fakturerade kostnader, sidointäkter samt intäktskorrigeringar.

Resultat efter finansiella poster

Resultat efter finansiella intäkter och kostnader men före bokslutsdispositioner och skatter.

Balansomslutning

Företagets samlade tillgångar.

Antal anställda

Medelantal anställda under räkenskapsåret.

Soliditet (%)

Justerat eget kapital (eget kapital och obeskattade reserver med avdrag för uppskjuten skatt) i procent av balansomslutning.

Avkastning på totalt kap. (%)

Rörelseresultat plus finansiella intäkter i procent av balansomslutningen.

Avkastning på eget kap. (%)

Resultat efter finansiella poster i procent av justerat eget kapital (eget kapital och obeskattade reserver med avdrag för uppskjuten skatt).

Uppskattningar och bedömningar

Arc Metal AB gör uppskattningar och bedömningar om framtiden. De uppskattningar för redovisningsändamål som blir följden av dessa kommer, definitionsmässigt, sällan att motsvara det verkliga resultatet. De uppskattningar och antaganden som innebär en betydande risk för väsentliga justeringar i redovisade värden för tillgångar och skulder under nästkommande år behandlas i huvuddrag nedan.

Värdet på varulager

Varulagret består till stora delar av ädelmetaller vilka har ett flukturerande världspris. Detta innebär att bedömning om nedskrivning av varulager sker utifrån aktuell information vid balansdagen men där osäkerhet finns i kommande värde på världsmarknaden.

Avsättningar

Företaget gör en avsättning när det finns en legal eller informell förpliktelse och en tillförlitlig uppskattning av beloppet kan göras.

Avsättningar för framtida utgifter relaterat till hantering av restprodukten slagg görs när det föreligger en fastställd och utförlig beskrivning av framtida utgifter som kommer att uppstå

Not 2 Intäkter fördelning

| | 2022 | 2021 |
|---|--------------------|--------------------|
| I nettoomsättningen ingår intäkter från: | | |
| Varor | 196 638 376 | 226 071 437 |
| Tjänster | 61 693 311 | 72 582 683 |
| Skrot | 1 385 455 | 1 027 428 |
| Övrigt | | 499 930 |
| | 259 717 142 | 300 181 478 |

Not 3 Leasingavtal

Framtida leasingavgifter, för icke uppsägningsbara leasingavtal, förfaller till betalning enligt följande:

| | 2022 | 2021 |
|----------------------------------|------------------|------------------|
| Inom ett år | 2 391 326 | 2 301 032 |
| Senare än ett år men inom fem år | 4 310 524 | 4 343 076 |
| | 6 701 850 | 6 644 108 |

| | | |
|--|------------------|------------------|
| Under perioden kostnadsförda leasingavgifter | 2 601 759 | 2 330 064 |
| Utgående redovisat värde | 2 601 759 | 2 330 064 |

Not 4 Arvode till revisorer

| | 2022 | 2021 |
|------------------|----------------|----------------|
| Revisionsuppdrag | 190 646 | 158 936 |
| Skatterådgivning | 0 | 8 500 |
| Övriga tjänster | 0 | 9 000 |
| | 190 646 | 176 436 |

Not 5 Anställda och personalkostnader

| | 2022 | 2021 |
|--|-------------------|-------------------|
| Medelantalet anställda | | |
| Kvinnor | 3 | 3 |
| Män | 33 | 30 |
| | 36 | 33 |
| Löner och andra ersättningar | | |
| Styrelse och verkställande direktör | 1 583 900 | 1 253 000 |
| Övriga anställda | 25 043 791 | 21 154 483 |
| | 26 627 691 | 22 407 483 |
| Sociala kostnader | | |
| Pensionskostnader för styrelse och verkställande direktör | 455 939 | 388 581 |
| Pensionskostnader för övriga anställda | 2 665 280 | 2 441 896 |
| Övriga sociala avgifter enligt lag och avtal | 9 247 856 | 7 827 349 |
| | 12 369 075 | 10 657 826 |
| Totala löner, ersättningar, sociala kostnader och pensionskostnader | 38 996 766 | 33 065 309 |
| Könsfördelning bland ledande befattningshavare | | |
| Andel kvinnor i styrelsen | 0 % | 0 % |
| Andel män i styrelsen | 100 % | 100 % |

Not 6 Resultat från andelar i koncernföretag

| | 2022 | 2021 |
|------------------------------|---------------|-----------------|
| Nedskrivningar | | -165 696 |
| Återföring av nedskrivningar | 50 000 | |
| | 50 000 | -165 696 |

Not 7 Räntekostnader och liknande resultatposter

| | 2022 | 2021 |
|-----------------------|------------------|----------------|
| Övriga räntekostnader | 1 097 543 | 623 784 |
| | 1 097 543 | 623 784 |

Not 8 Bokslutsdispositioner

| | 2022 | 2021 |
|---------------------------------|------------------|----------------|
| Förändring av överavskrivningar | 1 120 000 | 597 000 |
| | 1 120 000 | 597 000 |

Not 9 Aktuell och uppskjuten skatt

| | 2022 | 2021 |
|--------------------------------|---------------|------------------|
| Skatt på årets resultat | | |
| Aktuell skatt | 38 647 | 5 265 607 |
| Totalt redovisad skatt | 38 647 | 5 265 607 |

| | 2022 | | 2021 | |
|----------------------------------|-------------|----------------|--------------|-------------------|
| | Procent | Belopp | Procent | Belopp |
| Redovisat resultat före skatt | | 561 658 | | 25 193 482 |
| Skatt enligt gällande skattesats | 20,60 | -115 702 | 20,60 | -5 189 857 |
| Ej avdragsgilla kostnader | | -46 252 | | -75 750 |
| Ej skattepliktiga intäkter | | 10 404 | | |
| Skattereduktion investeringar | | 112 903 | | |
| Redovisad skattekostnad | 6,88 | -38 647 | 20,90 | -5 265 607 |

Not 10 Byggnader och mark

| | 2022-12-31 | 2021-12-31 |
|---|------------------|------------------|
| Ingående anskaffningsvärden | 1 922 700 | 50 000 |
| Inköp | 5 734 575 | 1 872 700 |
| Utgående ackumulerade anskaffningsvärden | 7 657 275 | 1 922 700 |
| Ingående avskrivningar | -24 933 | 0 |
| Årets avskrivningar | -140 205 | -24 933 |
| Utgående ackumulerade avskrivningar | -165 138 | -24 933 |
| Utgående redovisat värde | 7 492 137 | 1 897 767 |

Not 11 Maskiner och andra tekniska anläggningar

| | 2022-12-31 | 2021-12-31 |
|---|--------------------|--------------------|
| Ingående anskaffningsvärden | 40 293 498 | 39 381 498 |
| Inköp | 2 912 674 | 912 000 |
| Utgående ackumulerade anskaffningsvärden | 43 206 172 | 40 293 498 |
| Ingående avskrivningar | -26 877 342 | -24 801 970 |
| Årets avskrivningar | -2 412 569 | -2 075 372 |
| Utgående ackumulerade avskrivningar | -29 289 911 | -26 877 342 |
| Utgående redovisat värde | 13 916 261 | 13 416 156 |

Not 12 Inventarier, verktyg och installationer

| | 2022-12-31 | 2021-12-31 |
|---|--------------------|--------------------|
| Ingående anskaffningsvärden | 22 522 898 | 20 895 752 |
| Inköp | 4 919 611 | 1 982 946 |
| Försäljningar/utrangeringar | -525 490 | -355 800 |
| Utgående ackumulerade anskaffningsvärden | 26 917 019 | 22 522 898 |
| Ingående avskrivningar | -13 595 824 | -11 965 580 |
| Försäljningar/utrangeringar | 525 490 | 355 800 |
| Årets avskrivningar | -2 588 039 | -1 986 044 |
| Utgående ackumulerade avskrivningar | -15 658 373 | -13 595 824 |
| Utgående redovisat värde | 11 258 646 | 8 927 074 |

Not 13 Pågående nyanläggningar och förskott avseende materiella anläggningar

| | 2022-12-31 | 2021-12-31 |
|---|-------------------|-------------------|
| Ingående anskaffningsvärden | 13 604 609 | 4 646 547 |
| Inköp | 21 190 165 | 9 108 152 |
| Omklassificering mot resultaträkningen | | -150 090 |
| Utgående ackumulerade anskaffningsvärden | 34 794 774 | 13 604 609 |
| Utgående redovisat värde | 34 794 774 | 13 604 609 |

Not 14 Andelar i koncernföretag

| | 2022-12-31 | 2021-12-31 |
|---|-----------------|-----------------|
| Ingående anskaffningsvärden | 465 696 | 465 696 |
| Utgående ackumulerade anskaffningsvärden | 465 696 | 465 696 |
| Ingående nedskrivningar | -165 696 | |
| Återförda nedskrivningar | 50 000 | |
| Årets nedskrivningar | | -165 696 |
| Utgående ackumulerade nedskrivningar | -115 696 | -165 696 |
| Utgående redovisat värde | 350 000 | 300 000 |

Innehav av andelar i dotterföretag utgörs av följande:

| | | | |
|-------------|-------------|--------|--------------|
| Koncernen | Org nr | Säte | Kapitalandel |
| Värnabäcken | 556493-1938 | Hofors | 100% |

Not 15 Andelar i intresseföretag och gemensamt styrda företag

| | 2022-12-31 | 2021-12-31 |
|---|------------------|------------------|
| Ingående anskaffningsvärden | 2 201 000 | 2 201 000 |
| Utgående ackumulerade anskaffningsvärden | 2 201 000 | 2 201 000 |
| Utgående redovisat värde | 2 201 000 | 2 201 000 |

Not 16 Förutbetalda kostnader och upplupna intäkter

| | 2022-12-31 | 2021-12-31 |
|------------------------------|------------------|------------------|
| Förutbetalda hyror | 0 | 50 000 |
| Upplupna intäkter | 5 008 673 | 6 643 920 |
| Övriga poster | 85 874 | 117 915 |
| Förutbetalda leasingavgifter | 862 519 | 985 739 |
| | 5 957 066 | 7 797 574 |

Not 17 Antal aktier och kvotvärde

| Namn | Antal aktier | Kvotvärde |
|----------------|---------------|-----------|
| Antal B-Aktier | 10 000 | 10 |
| | 10 000 | |

Not 18 Obeskattade reserver

| | 2022-12-31 | 2021-12-31 |
|--------------------------------|-------------------|------------------|
| Akkumulerade överavskrivningar | 10 914 174 | 9 794 174 |
| | 10 914 174 | 9 794 174 |

Not 19 Övriga avsättningar

Avsättningarna speglar framtida potentiella kostnader. En reduktion av avsättningarna har gjorts som ett resultat av den produktifieringsprocess som pågår vilken syftar till att hantera slaggen som en kommersiell produkt.

| | 2022-12-31 | 2021-12-31 |
|---------------------|------------------|------------------|
| Ingående avsättning | 8 627 292 | 8 627 292 |
| Årets nedsättning | -6 143 805 | |
| | 2 483 487 | 8 627 292 |

Not 20 Skulder som redovisas i flera poster

Företagets övriga långfristiga skulder redovisas under följande poster i balansräkningen:

| | 2022-12-31 | 2021-12-31 |
|---|----------------|----------------|
| Långfristiga skulder: Övriga långfristiga skulder | 0 | 0 |
| Kortfristiga skulder: Övriga skulder | 620 567 | 916 384 |
| | 620 567 | 916 384 |

Not 21 Skulder som redovisas i flera poster

Företagets skulder till kreditinstitut redovisas under följande poster i balansräkningen:

| | 2022-12-31 | 2021-12-31 |
|---|------------------|----------------|
| Långfristiga skulder: Övriga skulder kreditinstitut | 7 790 000 | 79 167 |
| Kortfristiga skulder: Övriga skulder kreditinstitut | 505 167 | 190 000 |
| | 8 295 167 | 269 167 |

Not 22 Checkräkningskredit

| | 2022-12-31 | 2021-12-31 |
|--|------------|------------|
| Beviljat belopp på checkräkningskredit uppgår till | 30 878 300 | 28 128 900 |
| Utnyttjad kredit uppgår till | 26 208 892 | 4 157 969 |

Not 23 Upplupna kostnader och förutbetalda intäkter

| | 2022-12-31 | 2021-12-31 |
|---------------------------|------------------|------------------|
| Upplupna löner | 953 571 | 541 447 |
| Upplupna semesterlöner | 2 107 733 | 1 965 191 |
| Upplupna sociala avgifter | 2 220 252 | 2 584 684 |
| Övriga poster | 4 397 099 | 1 196 360 |
| | 9 678 655 | 6 287 682 |

Not 24 Justeringar för poster som inte ingår i kassaflöde mm

| | 2022-12-31 | 2021-12-31 |
|---------------------------------------|-------------------|------------------|
| Avskrivningar | 5 140 813 | 4 086 349 |
| Vinst avyttring anläggningstillgångar | -13 600 | -5 000 |
| Förändring avsättningar | -6 143 805 | 0 |
| | -1 016 592 | 4 081 349 |

Not 25 Transaktioner med närstående

Inga inköp eller försäljningar på andra än marknadsmässiga villkor har skett med närstående.

Moderföretag i den minsta koncern där företaget ingår och som upprättar koncernredovisning är Atila Holding AS med organisationsnummer 08944660001 med säte i Bryssel.

Övrigt:

I separata noter finns upplysningar om löner mm till styrelse och VD.

Not 26 Ställda säkerheter

| | 2022-12-31 | 2021-12-31 |
|---|-------------------|-------------------|
| För skulder till kreditinstitut: | | |
| Företagsinteckningar | 52 404 000 | 52 404 000 |
| Fastighetsinteckningar | 8 500 000 | |
| | 60 904 000 | 52 404 000 |


ank=20230630;2023070301800

Undertecknade försäkrar härmed att årsredovisningen har upprättats i enlighet med årsredovisningslagen och god redovisningssed, att aktuella redovisningsnormer har tillämpats och att lämnade uppgifter stämmer med faktiska förhållanden.

Hofors 2023-06-02



Geoffrey Otterman
Ordförande



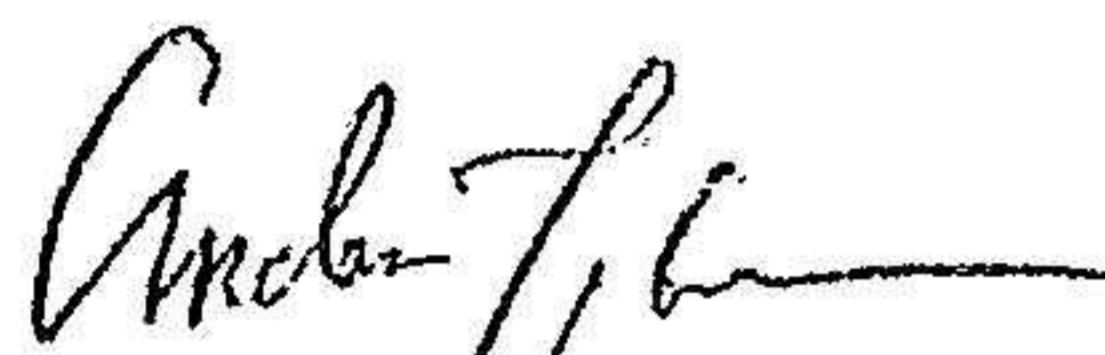
Pär Rosendahl



Frank Andersson




Bror Magnus Heegaard



Anders Johansson
Verkställande direktör

Vår revisionsberättelse har lämnats 2023-06-27

Öhrlings PricewaterhouseCoopers AB



Eric Johansson
Auktoriserad revisor

Revisionsberättelse

Till bolagsstämman i Arc Metal AB, org.nr 556466-9496

Rapport om årsredovisningen

Uttalanden

Vi har utfört en revision av årsredovisningen för Arc Metal AB för år 2022.

Enligt vår uppfattning har årsredovisningen upprättats i enlighet med årsredovisningslagen och ger en i alla väsentliga avseenden rättvisande bild av Arc Metal ABs finansiella ställning per den 31 december 2022 och av dess finansiella resultat och kassaflöde för året enligt årsredovisningslagen. Förvaltningsberättelsen är förenlig med årsredovisningens övriga delar.

Vi tillstyrker därför att bolagsstämman fastställer resultaträkningen och balansräkningen för Arc Metal AB.

Grund för uttalanden

Vi har utfört revisionen enligt International Standards on Auditing (ISA) och god revisions sed i Sverige. Vårt ansvar enligt dessa standarder beskrivs närmare i avsnittet Revisorns ansvar. Vi är oberoende i förhållande till Arc Metal AB enligt god revisors sed i Sverige och har i övrigt fullgjort vårt yrkesetiska ansvar enligt dessa krav.

Vi anser att de revisionsbevis vi har inhämtat är tillräckliga och ändamålsenliga som grund för våra uttalanden.

Styrelsens och verkställande direktörens ansvar

Det är styrelsen och verkställande direktören som har ansvaret för att årsredovisningen upprättas och att den ger en rättvisande bild enligt årsredovisningslagen. Styrelsen och verkställande direktören ansvarar även för den interna kontroll som de bedömer är nödvändig för att upprätta en årsredovisning som inte innehåller några väsentliga felaktigheter, vare sig dessa beror på oegentligheter eller misstag.

Vid upprättandet av årsredovisningen ansvarar styrelsen och verkställande direktören för bedömningen av bolagets förmåga att fortsätta verksamheten. De upplyser, när så är tillämpligt, om förhållanden som kan påverka förmågan att fortsätta verksamheten och att använda antagandet om fortsatt drift. Antagandet om fortsatt drift tillämpas dock inte om styrelsen och verkställande direktören avser att likvidera bolaget, upphöra med verksamheten eller inte har något realistiskt alternativ till att göra något av detta.

Revisorns ansvar

Våra mål är att uppnå en rimlig grad av säkerhet om huruvida årsredovisningen som helhet inte innehåller några väsentliga felaktigheter, vare sig dessa beror på oegentligheter eller misstag, och att lämna en revisionsberättelse som innehåller våra uttalanden. Rimlig säkerhet är en hög grad av säkerhet, men är ingen garanti för att en revision som utförs enligt ISA och god revisions sed i Sverige alltid kommer att upptäcka en väsentlig felaktighet om en sådan finns. Felaktigheter kan uppstå på grund av oegentligheter eller misstag och anses vara väsentliga om de enskilt eller tillsammans rimligen kan förväntas påverka de ekonomiska beslut som användare fattar med grund i årsredovisningen.

En ytterligare beskrivning av vårt ansvar för revisionen av årsredovisningen finns på Revisorsinspektionens webbplats: www.revisorsinspektionen.se/revisornsansvar. Denna beskrivning är en del av revisionsberättelsen.

Rapport om andra krav enligt lagar och andra författningar

Uttalanden

Utöver vår revision av årsredovisningen har vi även utfört en revision av styrelsens och verkställande direktörens förvaltning för Arc Metal AB för år 2022 samt av förslaget till dispositioner beträffande bolagets vinst eller förlust.

Vi tillstyrker att bolagsstämman disponerar vinsten enligt förslaget i förvaltningsberättelsen och beviljar styrelsens ledamöter och verkställande direktören ansvarsfrihet för räkenskapsåret.

Grund för uttalanden

Vi har utfört revisionen enligt god revisionssed i Sverige. Vårt ansvar enligt denna beskrivs närmare i avsnittet Revisorns ansvar. Vi är oberoende i förhållande till Arc Metal AB enligt god revisorssed i Sverige och har i övrigt fullgjort vårt yrkesetiska ansvar enligt dessa krav.

Vi anser att de revisionsbevis vi har inhämtat är tillräckliga och ändamålsenliga som grund för våra uttalanden.

Styrelsens och verkställande direktörens ansvar

Det är styrelsen som har ansvaret för förslaget till dispositioner beträffande bolagets vinst eller förlust. Vid förslag till utdelning innefattar detta bland annat en bedömning av om utdelningen är försvarlig med hänsyn till de krav som bolagets verksamhetsart, omfattning och risker ställer på storleken av bolagets egna kapital, konsolideringsbehov, likviditet och ställning i övrigt.

Styrelsen ansvarar för bolagets organisation och förvaltningen av bolagets angelägenheter. Detta innefattar bland annat att fortlöpande bedöma bolagets ekonomiska situation, och att tillse att bolagets organisation är utformad så att bokföringen, medelsförvaltningen och bolagets ekonomiska angelägenheter i övrigt kontrolleras på ett betryggande sätt. Den verkställande direktören ska sköta den löpande förvaltningen enligt styrelsens riktlinjer och anvisningar och bland annat vidta de åtgärder som är nödvändiga för att bolagets bokföring ska fullgöras i överensstämmelse med lag och för att medelsförvaltningen ska skötas på ett betryggande sätt.

Revisorns ansvar

Vårt mål beträffande revisionen av förvaltningen, och därmed vårt uttalande om ansvarsfrihet, är att inhämta revisionsbevis för att med en rimlig grad av säkerhet kunna bedöma om någon styrelseledamot eller verkställande direktören i något väsentligt avseende:

- företagit någon åtgärd eller gjort sig skyldig till någon försummelse som kan föranleda ersättningsskyldighet mot bolaget
- på något annat sätt handlat i strid med aktiebolagslagen, årsredovisningslagen eller bolagsordningen.

Vårt mål beträffande revisionen av förslaget till dispositioner av bolagets vinst eller förlust, och därmed vårt uttalande om detta, är att med rimlig grad av säkerhet bedöma om förslaget är förenligt med aktiebolagslagen.

Rimlig säkerhet är en hög grad av säkerhet, men ingen garanti för att en revision som utförs enligt god revisionssed i Sverige alltid kommer att upptäcka åtgärder eller försummelser som kan föranleda ersättningsskyldighet mot bolaget, eller att ett förslag till dispositioner av bolagets vinst eller förlust inte är förenligt med aktiebolagslagen.

En ytterligare beskrivning av vårt ansvar för revisionen av förvaltningen finns på Revisorsinspektionens webbplats: www.revisorsinspektionen.se/revisornsansvar. Denna beskrivning är en del av revisionsberättelsen.

Gävle den 27 juni 2023

Öhrlings PricewaterhouseCoopers AB



Eric Johansson
Auktoriserad revisor