

Bolagsverket

2022-07-25



Qlife Holding AB
Redaregatan 48
252 36 Helsingborg
Sweden
Org.no: 559224-8040
www.qlifeholding.com

Helsingborg, Maj 5, 2022

Fastställelseintyg

Undertecknada styrelsesledamot i Qlife Holding AB, org. Nr. 559224-8040, intygar att resultaträkningen och balansräkningen i årsredovisningen har fastställts på årsstämman den 5. maj 2022.

Årsstämman beslutade att godkänna styrelsens förslag till hur förlusten ska disponeras.

Jag intygar också att innehållet i årsredovisningen och revisionsberättelsen och övriga bifogade handlingar stämmer överens med originalen.

Helsingborg Maj 5 2022

A handwritten signature in black ink, appearing to read 'Mette Gross', written over a horizontal line.

Mette Gross

Ordförande, styrelsesledamot

2022072600076

Q-LIFE | SIFFROR 2021

FÖRVALTNINGSBERÄTTELSE

2022072600078

Styrelsen och verkställande direktören avger följande årsredovisning och koncernredovisning för Qlife Holding AB, org. nr. 559224-8040 för verksamhetsåret 2021-01-01–2021-12-31.

Årsredovisningen är upprättad i tusental svenska kronor, TSEK.

Verksamheten

Bolaget är noterat vid Nasdaq, First North Growth Market, Stockholm sedan den 2 mars 2020.

Qlife Holding AB är 100-procentig ägare av Qlife Aps, ett danskt medicintekniskt företag som utvecklar en innovativ medicinteknisk produkt med det långsiktiga målet att ge människor tillgång till säkra och validerade biomarkördata i hemmet. Qlifes tekniska plattform, Egoo.health ("Egoo"), består av ett mätinstrument, Egoo, med tillhörande kapslar, där varje kapsel innehåller ett test för en specifik biomarkör som kan mätas via blodprov, hals eller nasalswab.

Egoo fungerar som en plattform då den potentiellt kan utföra tester på olika typer av biomarkörer. För att utvidga plattformen till att testa fler biomarkörer behövs endast utveckling av nya kapslar.

Egoo har kapacitet att utföra analyser som korrelerar till över 98 procent med högpresterande laboratorieinstrument.

Företagets säte är Helsingborg.

Koncernen	2021	2020	2019**
Nettoomsättning	39 613	20 750	-
Res. efter finansiella poster	-54 863	-31 939	-5 271
Balansomslutning	193 435	127 189	76 596
Soliditet (%)	84,4%	70,4%	81,6%

Moderbolaget	2021	2020	2019
Nettoomsättning	700	700	175
Res. efter finansiella poster	-48 300	-43 190	-887
Balansomslutning	146 690	88 898	73 154
Soliditet (%)	99,6%	82,2%	91,9%

* Definitioner av nyckeltal, se noter

** Koncernen bildades 31 oktober 2019 och siffrorna avser 2 månader

Ägarförhållanden

BNY Mellon SA/NV, Belgien innehar 23,6% dvs över 10% av aktierna i bolaget per 2021 12 31. Grundarna av bolaget har i BNY Mellon SA/NV aktieinnehav om 3 909 953 aktier.

Väsentliga händelser under räkenskapsåret

Under andra kvartalet tillfördes Qlife 121,2 MSEK (efter emissionskostnader) genom riktad emission och utnyttjande av TO1 optioner. Antalet aktier ökade med 4 310 489 till 15 484 927 aktier och aktiekapitalet med 345 TSEK till 1 239 TSEK.

Nettoomsättningen under 2021 uppgick till 39 613 TSEK och avser försäljning av Covid-19-tester från servicecenter, samt Egoo.health-enheter och kapslar för decentraliserade tester. Ytterligare information om resultatutvecklingen, se sid 8.

Väsentliga händelser efter räkenskapsårets slut

Inga väsentliga händelser finns att rapportera efter räkenskapsårets slut.

FÖRÄNDRINGAR I EGET KAPITAL, KONCERN

2022072600079

TSEK	Aktiekapital	Övrigt tillskjutet kapital	Annat eget kapital inkl årets resultat	Summa eget kapital
Belopp vid årets ingång	894	116 164	-27 509	89 549
Nyemission	345	127 330	-	127 675
Emissionskostnader	-	-6 731	-	-6 731
Aktierelaterade ersättningar som regleras med egetkapitalinstrument	-	244	204	448
Årets resultat	-	-	-48 838	-48 838
Årets omräkningsdifferens	-	-	1 076	1 076
Belopp vid årets utgång	1 239	237 007	-75 067	163 179

FÖRÄNDRINGAR I EGET KAPITAL, MODERBOLAG

TSEK	Aktiekapital	Fritt eget kapital	Summa eget kapital
Belopp vid årets ingång	894	72 185	73 079
Nyemission	345	127 330	127 675
Emissionskostnader	-	-6 731	-6 731
Aktierelaterade ersättningar som regleras med egetkapitalinstrument	-	448	448
Årets resultat	-	-48 300	-48 300
Belopp vid årets utgång	1 239	144 932	146 171

Resultatdisposition, kronor Resultatdisposition

Till årsstämmans förfogande står	
fritt eget kapital	193 232 364
årets förlust	-48 299 689
Styrelsen föreslår att i ny räkning överföres	144 932 675

Beträffande bolagets resultat och ställning i övrigt hänvisas till efterföljande resultat- och balansräkningar med tillhörande noter.

RESULTATRÄKNING, KONCERN

2022072600080

TSEK	Not	2021-01-01	2020-01-01
		2021-12-31	2020-12-31
Rörelsens intäkter m.m.			
Nettoomsättning		39 613	20 750
Aktiverat arbete för egen räkning		25 581	21 886
Rörelsens kostnader			
Råvaror och förnödenheter		-20 653	-6 953
Övriga externa kostnader		-40 056	-30 826
Personalkostnader	2	-39 869	-24 279
Av- och nedskrivningar av materiella och immateriella anläggningstillgångar		-19 479	-11 902
Rörelseresultat		-54 863	-31 324
Räntekostnader och liknande resultatposter	4	-1 478	-615
Resultat efter finansiella poster		-56 341	-31 939
Skatt		7 503	11 739
Årets resultat		-48 838	-20 200

BALANSRÄKNING, KONCERN

2022072600081

TSEK	Not	2021-12-31	2020-12-31
TILLGÅNGAR			
Anläggningstillgångar			
Immateriella anläggningstillgångar			
Balanserade utgifter för utvecklingsarbeten och liknande arbeten	5	55 193	35 254
Goodwill	6	30 757	41 612
Materiella anläggningstillgångar			
Maskiner och andra tekniska anläggningar	7	2 353	2 331
Inventarier, verktyg och installationer	8	1 948	2 836
Summa anläggningstillgångar		90 251	82 033
Omsättningstillgångar			
Varulager m.m.			
Råvaror och förnödenheter		8 309	5 377
Kortfristiga fordringar			
Kundfordringar		2 755	9 329
Övriga fordringar		3 885	359
Skattefordringar		7 564	7 421
Förutbetalda kostnader och upplupna intäkter	11	7 210	1 848
Kassa och bank			
Kassa och bank		73 461	20 822
Summa omsättningstillgångar		103 184	45 156
SUMMA TILLGÅNGAR		193 435	127 189

TSEK

Not 2021-12-31 2020-12-31

EGET KAPITAL OCH SKULDER
Eget kapital, koncern

Aktiekapital	12	1 239	894
Övrigt tillskjutet kapital		237 007	116 164
Annat eget kapital inklusive årets resultat		-75 067	-27 509
Summa eget kapital, koncern		163 179	89 549

Långfristiga skulder

Skulder till kreditinstitut	13	2 763	3 348
Summa långfristiga skulder		2 763	3 348

Kortfristiga skulder

Förskott från kunder		-	600
Skulder till kreditinstitut	13	939	700
Leverantörsskulder		10 027	11 607
Övriga skulder		1 091	18 222
Upplupna kostnader och förutbetalda intäkter	14	15 436	3 163
Summa kortfristiga skulder		27 493	34 292

SUMMA EGET KAPITAL OCH SKULDER

193 435 127 189

KASSAFLÖDESANALYS, KONCERN

2022072600083

TSEK	Not	2021-01-01 2021-12-31	2020-01-01 2020-12-31
Den löpande verksamheten			
Resultat efter finansiella poster		-56 341	-31 939
Justeringar för poster som inte ingår i kassaflödet		27 613	14 188
Kassaflöde från den löpande verksamheten före förändringar av rörelsekapital		-28 728	-17 751
Kassaflöde från förändringar av rörelsekapital			
Minskning(+)/ökning(-) av varulager/pågående arbete		-2 805	-3 314
Minskning(+)/ökning(-) av fordringar		-2 025	-10 646
Minskning(-)/ökning(+) av rörelseskulder		7 507	14 882
Kassaflöde från den löpande verksamheten		-26 051	-16 829
Investeringsverksamheten			
Förvärv av immateriella anläggningstillgångar		-25 062	-21 448
Förvärv av materiella anläggningstillgångar		-1 706	-5 381
Kassaflöde från investeringsverksamheten		-26 768	-26 829
Finansieringsverksamheten			
Nyemission		120 600	44 450
Optionsprogram		244	-
Amorterade / Upptagna lån		-15 425	14 461
Kassaflöde från finansieringsverksamheten		105 419	58 911
Förändring av likvida medel		52 600	15 253
Likvida medel vid årets början		20 822	4 044
Kursdifferens i likvida medel		39	1 525
Likvida medel vid årets slut		73 461	20 822

RESULTATRÄKNING, MODERFÖRETAG

2022072600084

TSEK		2021-01-01	2020-01-01
	Not	2021-12-31	2020-12-31
Rörelsens intäkter m.m.			
Nettoomsättning		700	700
Rörelsens kostnader			
Övriga externa kostnader		-6 179	-2 894
Personalkostnader	2	-966	-702
Rörelseresultat		-6 445	-2 896
Resultat från finansiella poster			
Nedskrivning av investeringar i dotterbolag		-41 259	-40 476
Ränteintäkter från koncernföretag	3	301	266
Räntekostnader och liknande resultatposter	4	-897	-84
Resultat efter finansiella poster		-48 300	-43 190
Årets resultat		-48 300	-43 190

BALANSRÄKNING, MODERFÖRETAG

2022072600085

TSEK	Not	2021-12-31	2020-12-31
TILLGÅNGAR			
Finansiella anläggningstillgångar			
Andelar i koncernföretag	9	68 024	68 024
Summa anläggningstillgångar		68 024	68 024
Omsättningstillgångar			
Kortfristiga fordringar			
Fordringar hos koncernföretag	10	21 386	5 168
Övriga fordringar		108	171
Förutbetalda kostnader och upplupna intäkter	11	8	8
Kassa och bank			
Kassa och bank		57 164	15 527
Summa omsättningstillgångar		78 666	20 874
SUMMA TILLGÅNGAR		146 690	88 898
EGET KAPITAL OCH SKULDER			
Eget kapital			
Bundet eget kapital			
Aktiekapital	12	1 239	894
Fritt eget kapital			
Överkursfond		236 923	116 080
Balanserat resultat		-43 691	-705
Årets resultat		-48 300	-43 190
Summa eget kapital		146 171	73 079
Kortfristiga skulder			
Leverantörsskulder		128	198
Övriga skulder		-	15 004
Upplupna kostnader och förutbetalda intäkter	14	391	617
Summa kortfristiga skulder		519	15 819
SUMMA EGET KAPITAL OCH SKULDER		146 690	88 898

KASSAFLÖDESANALYS, MODERFÖRETAG

2022072600086

TSEK	Not	2021-01-01 2021-12-31	2020-01-01 2020-12-31
Den löpande verksamheten			
Resultat efter finansiella poster		-48 300	-43 190
Justeringar för poster som inte ingår i kassaflödet:			
Nedskrivning av andelar i dotterbolag		41 259	40 476
Övrigt		204	86
Kassaflöde från den löpande verksamheten före förändringar av rörelsekapital		-6 837	-2 628
Kassaflöde från förändringar av rörelsekapital			
Minskning(+)/ökning(-) av fordringar		62	909
Minskning(-)/ökning(+) av leverantörsskulder		-71	13
Minskning(-)/ökning(+) av kortfristiga skulder		-226	212
Kassaflöde från den löpande verksamheten		-7 072	-1 494
Investeringsverksamheten			
Lån till dotterbolag		-57 476	-42 422
Kassaflöde från investeringsverksamheten		-57 476	-42 422
Finansieringsverksamheten			
Nyemission		127 675	50 513
Emissionskostnader		-6 730	-6 063
Optionsprogram		244	-
Amorterade /Upptagna lån		-15 004	14 213
Kassaflöde från finansieringsverksamheten		106 185	58 663
Förändring av likvida medel		41 637	14 747
Likvida medel vid årets början		15 527	780
Likvida medel vid årets slut		57 164	15 527

NOTER

Not 1 Redovisningsprinciper

Årsredovisningen är upprättad i enlighet med årsredovisningslagen och BFNAR 2012:1 Årsredovisning och koncernredovisning (K3).

Fordringar

Fordringar har upptagits till de belopp varmed de beräknas inflyta.

Övriga tillgångar, avsättningar och skulder

Övriga tillgångar, avsättningar och skulder har värderats till anskaffningsvärden om inget annat anges nedan.

Intäktsredovisning

Varuförsäljning

Inkomsten redovisas till det verkliga värdet av vad som erhållits eller kommer att erhållas. Försäljning av varor redovisas när företaget till köparen har överfört de väsentliga risker och förmåner som är förknippade med ägandet, normalt när kunden har varorna i sin besittning. Avdrag görs för lämnade rabatter.

Tjänster

Intäkter från konsulttjänster intäktsredovisas när tjänsterna tillhandahålls.

Materiella anläggningstillgångar

Materiella anläggningstillgångar redovisas till anskaffningsvärde med avdrag för ackumulerade avskrivningar och eventuella nedskrivningar. Tillgångarna skrivs av linjärt över tillgångarnas bedömda nyttjandeperiod. Nyttjandeperioden omprövas per varje balansdag.

Följande nyttjandeperioder tillämpas:

	Antal år
Maskiner och andra tekniska anläggningar	5
Inventarier, verktyg och maskiner	5

Immateriella anläggningstillgångar

Immateriella anläggningstillgångar redovisas till anskaffningsvärde med avdrag för ackumulerade avskrivningar och eventuella nedskrivningar. Tillgångarna skrivs av linjärt över tillgångarnas bedömda nyttjandeperiod. Nyttjandeperioden omprövas per varje balansdag. Pågående projekt skrivs inte av utan nedskrivningsprövas årligen. Följande nyttjandeperioder tillämpas:

	Antal år
Balanserade utgifter för utvecklingsarbeten och liknande arbeten	5
Goodwill	5

Aktivering av internt upparbetade immateriella anläggningstillgångar

Aktiveringsmodellen

Samtliga utgifter som uppkommer under forskningsfasen kostnadsförs när de uppkommer. Samtliga utgifter som uppkommer under utvecklingsfasen aktiveras när följande förutsättningar är uppfyllda; företagets avsikt är att färdigställa den immateriella tillgången samt att använda eller sälja den och företaget har förutsättningar att använda eller sälja tillgången, det är tekniskt möjligt för företaget att färdigställa den immateriella tillgången så att den kan användas eller säljas och det finns adekvata tekniska, ekonomiska och andra resurser för att fullfölja utvecklingen och för att använda eller sälja tillgången, det är sannolikt att den immateriella anläggningstillgången kommer att generera framtida ekonomiska fördelar och företaget kan på ett tillförlitligt sätt beräkna de utgifter som är hänförliga till tillgången under dess utveckling.

I anskaffningsvärdet inkluderas personalkostnader uppkomna i arbetet med utvecklingsarbetet tillsammans med en lämplig andel av relevanta omkostnader och lånekostnader.

Finansiella instrument

Kundfordringar värderas till anskaffningsvärde med avdrag för befarade förluster. Leverantörsskulder och andra icke-räntebärande skulder värderas till nominella belopp.

Leasing

Samtliga leasingavtal kostnadsförs linjärt över leasingperioden.

Varulager

Varulagret är värderat till det lägsta av anskaffningsvärdet, beräknat enligt först-in-först-ut, och nettoförsäljningsvärde. Nettoförsäljningsvärdet har beräknats till försäljningsvärdet efter avdrag för beräknad försäljningskostnad, varmed hänsyn har tagits till inkurans.

Inkomstskatt

Aktuell skatt är inkomstskatt för innevarande räkenskapsår som avser årets skattepliktiga resultat och den del av tidigare räkenskapsårs inkomstskatt som ännu inte har redovisats. Aktuell skatt värderas till det sannolika beloppet enligt de skattesatser och skatteregler som gäller på balansdagen.

Det belopp som bedöms erhållas avseende skattemässigt underskott hänförligt till forsknings- och utvecklingsutgifter under 2021, är redovisat i resultaträkningen för 2021.

Aktierelaterade ersättningar

Den 13 november 2019 beslutades om emission av 291 664 teckningsoptioner, vilka anställda i dotterbolaget Qlife ApS erbjöds teckna. Teckningsoptionerna utges utan vederlag. Intjäning av teckningsoptioner sker med 1/3 (en tredjedel) årligen och årets kostnad i resultaträkningen uppgår till 40 TSEK vilket redovisats som eget kapital.

Varje teckningsoption ger rätt att tidigast 1 december 2022 och senast 31 december 2022 teckna en ny aktie i bolaget.

mot kontant betalning till kursen 24 SEK/aktie. Optionerna kan inte överlåtas.

Den 13 november 2019 beslutades om emission av 194 444 teckningsoptioner, vilka styrelseledamöter i bolaget erbjöds förvärva. För samtliga optioner erlades en optionspremie som redovisats som eget kapital. Optionspremien motsvarar teckningsoptionernas marknadsvärde beräknat enligt Black & Scholes- optionsvärdering och uppgick vid tilldelningstidpunkten till 0,43 SEK/option.

Varje teckningsoption ger rätt att tidigast den 1 december 2022 och senast den 31 december 2022 teckna en ny aktie i bolaget mot kontant betalning till kursen 24 SEK/aktie.

Det finns inga restriktioner rörande överlåtelse av optionerna.

Den 19 november 2020 beslutades om emission av 185 000 teckningsoptioner, vilka anställda i dotterbolaget Qlife ApS erbjöds teckna. Teckningsoptionerna utges utan vederlag. Intjäning av teckningsoptioner sker i resultaträkningen uppgår till 164 TSEK vilket redovisats som eget kapital.

Varje teckningsoption ger rätt att tidigast den 1 december 2023 och senast den 31 december 2023 teckna en ny aktie i bolaget mot kontant betalning till kursen 38 SEK/aktie. Optionerna kan inte överlåtas.

I maj 2021 beslutades om emission av 40 000 teckningsoptioner, vilka nya styrelseledamöter i bolaget erbjöds förvärva. För samtliga optioner erlades en optionspremie som redovisats som eget kapital. Optionspremien motsvarar teckningsoptionernas marknadsvärde beräknat enligt Black & Scholes- optionsvärdering och uppgick vid tilldelningstidpunkten till 6,11 SEK/option.

Varje teckningsoption ger rätt att under perioden 1-31 maj 2024 teckna en ny aktie i bolaget mot kontant betalning till kursen 67,08 SEK/aktie.

Fordringar och skulder i utländsk valuta

Monetära fordringar och skulder i utländsk valuta har räknats om till balansdagens kurs.

Valutakursdifferenser som uppkommer vid reglering eller omräkning av monetära poster redovisas i resultaträkningen det räkenskapsår de uppkommer, antingen som en rörelsepost eller som en finansiell post utifrån den underliggande affärshändelsen.

Offentliga bidrag

Offentligt bidrag värderas till det verkliga värdet av den tillgång som företaget fått eller kommer att få.

Offentliga bidrag som inte är förenade med krav på framtida prestation, så kallade ovillkorade bidrag, intäktsförs när villkoren för att få bidraget uppfyllts, det vill säga oftast i samband med att bidrag erhålls. Offentliga bidrag som är förenade med krav på framtida prestation, så kallade

villkorade bidrag, skuldförs när bidraget erhålls och intäktsförs därefter när prestationen utförs.

Offentliga bidrag som hänför sig till förvärv av en anläggnings-tillgång minskar tillgångens anskaffningsvärde.

Koncernredovisning

Dotterföretag

Dotterföretag är företag i vilka moderföretaget direkt eller indirekt innehar mer än 50 % av röstetalet eller på annat sätt har ett bestämmande inflytande. Bestämmande inflytande innebär en rätt att utforma ett företags finansiella och operativa strategier i syfte att erhålla ekonomiska fördelar. Redovisningen av rörelseförvärv bygger på enhetssynen.

Det innebär att förvärvsanalysen upprättas per den tidpunkt då förvärvaren får bestämmande inflytande. Från och med denna tidpunkt ses förvärvaren och den förvärvade enheten som en redovisningsenhet. Tillämpningen av enhetssynen innebär vidare att alla tillgångar (inklusive goodwill) och skulder samt intäkter och kostnader medräknas i sin helhet även för delägda dotterföretag.

Anskaffningsvärdet för dotterföretag beräknas till summan av verkligt värde vid förvärvstidpunkten för erlagda tillgångar med tillägg av uppkomna och övertagna skulder samt emitterade egetkapitalinstrument, utgifter som är direkt hänförliga till rörelseförvärvet samt eventuell tilläggsköpeskilling. I förvärvsanalysen fastställs det verkliga värdet, med några undantag, vid förvärvstidpunkten av förvärvade identifierbara tillgångar och övertagna skulder samt minoritetsintresse. Minoritetsintresse värderas till verkligt värde vid förvärvstidpunkten. Från och med förvärvstidpunkten inkluderas i koncernredovisningen det förvärvade företags intäkter och kostnader, identifierbara tillgångar och skulder liksom eventuell uppkommen goodwill eller negativ goodwill.

Utländska dotterbolags bokslut har omräknats till svenska kronor enligt dagskursmetoden. Dagskursmetoden innebär att samtliga tillgångar, avsättningar och övriga skulder omräknas till balansdagens kurs och samtliga poster i resultaträkningen omräknas till årets genomsnittskurs. Uppkomna omräkningsdifferenser förs direkt mot koncernens eget kapital.

Goodwill

Koncernmässig goodwill uppkommer när anskaffningsvärdet vid förvärv av andelar i dotterföretag överstiger det i förvärvsanalysen fastställda värdet på det förvärvade företags identifierbara nettotillgångar. Goodwill redovisas till anskaffningsvärde med avdrag för ackumulerade avskrivningar och eventuell nedskrivning.

Personal

Qlife Holding AB har 0 (1) anställd, och koncernen har 56 (34) anställda vid utgången av 2021.

Not 2

Personal	Koncernen		Moderbolaget	
	2021	2020	2021	2020
Medelantalet anställda				
Medelantalet anställda bygger på av bolaget betalda närvarotimmar relaterade till en normal arbetstid.				
Medelantal anställda har varit	39,4	20,3	0,0	0,3
varav kvinnor	20,3	9,7	0,0	0,3
varav män	19,1	10,6	-	-
Löner, ersättningar m.m.				
Löner, ersättningar, sociala kostnader och pensionskostnader har utgått med följande belopp:				
Styrelsen och VD:				
Löner och ersättningar	2 034	1 700	575	420
Sociala kostnader	183	70	181	60
Pensionskostnader	-	-	-	-
Övriga anställda:				
Löner och ersättningar	33 374	20 132	-	-
Sociala kostnader	403	130	-	-
Pensionskostnader	1 433	772	-	-
Summa styrelse och övriga	37 427	22 804	756	480
Könsfördelning i styrelse och företagsledning				
Antal styrelseledamöter	6	4	6	4
varav kvinnor	2	1	2	1
varav män	4	3	4	3
Antal övriga befattningshavare inkl. VD	1	1	1	1
varav kvinnor	0	0	0	0
varav män	1	1	1	1

2022072600089

forts. Not 2

2022072600090

Personal	Koncernen		Moderbolaget	
	2021	2020	2021	2020
Ledande befattningshavares ersättningar				
Arvoden och andra ersättningar till styrelseledamöter beslutas av bolagsstämman.				
Under 2021 har styrelsearvode utgått med:				
Mette Gross, Styrelseordförande*	215	118	215	118
John Andersson Moll, Styrelseledamot	94	39	94	39
Niklas Marschall, Styrelseledamot	65	39	65	39
Ulrik Harryson, Styrelseledamot	67	-	67	-
Mette-Marit Harild, Styrelseledamot	67	-	67	-
Mikael Persson, Styrelseledamot	67	-	67	-

* Styrelseordförande Mette Gross ingick den 1 november 2019 en tidsbegränsad deltidanställning om totalt sex månader som senior rådgivare i moderbolaget. För 2020 uppgick den totala ersättningen till 224 TSEK.

Personal	Koncernen		Moderbolaget	
	2021	2020	2021	2020
Ersättning till verkställande direktören och övriga ledande befattningshavare från dotterbolag:				
Thomas Warthoe, Verkställande direktör	1 555	1 280	-	-
Övriga ledande befattningshavare 6 (3) personer	9 005	3 786	-	-

Bolaget har inga avsatta eller upplupna belopp för pensioner eller liknande förmån efter styrelseledamots eller ledande befattningshavares avträddande av tjänst eller uppdrag. Vid uppsägning från bolagets sida gäller en uppsägningstid om högst sex månader.

Not 3

Övriga ränteintäkter och liknande resultatposter	Koncernen		Moderbolaget	
	2021	2020	2021	2020
Räntor	-	-	301	266

Not 4

Räntekostnader och liknande resultatposter	Koncernen		Moderbolaget	
	2021	2020	2021	2020
Kursdifferenser på fordringar och skulder	-74	-64	-	-
Övriga räntekostnader	-1 404	-551	-897	-84
	-1 478	-615	-897	-84

Not 5

Balanserade utgifter för utvecklingsarbeten och liknande arbeten	Koncernen		Moderbolaget	
	2021-12-31	2020-12-31	2021-12-31	2020-12-31
Ingående ackumulerade anskaffningsvärden	35 254	15 190		
Omräkningsdifferens	837	-1 384		
Inköp	25 062	21 448	-	-
Utgående ackumulerade anskaffningsvärden	61 153	35 254	-	-
Ingående avskrivningar	-	-	-	-
Årets avskrivningar	-5 960	-	-	-
Utgående ackumulerade avskrivningar	-5 960	-	-	-
Utgående redovisat värde	55 193	35 254	-	-
Varav ej färdigställda utvecklingsarbeten	17 662	35 254	-	-
Tillgångar anskaffade med offentligt bidrag ingår med redovisat anskaffningsvärde	3 333	2 548	-	-

Not 6

Goodwill	Koncernen		Moderbolaget	
	2021-12-31	2020-12-31	2021-12-31	2020-12-31
Ingående anskaffningsvärde	54 276	54 276	-	-
Utgående ackumulerade anskaffningsvärden	54 276	54 276	-	-
Ingående avskrivningar	-12 664	-1 809	-	-
Årets avskrivningar	-10 855	-10 855	-	-
Utgående ackumulerade avskrivningar	-23 519	-12 664	-	-
Utgående redovisat värde	30 757	41 612	-	-

Not 7

Maskiner och andra tekniska anläggningar	Koncernen		Moderbolaget	
	2021-12-31	2020-12-31	2021-12-31	2020-12-31
Ingående ackumulerade anskaffningsvärden	3 136	999	-	-
Inköp	1 285	2 137	-	-
Utgående ackumulerade anskaffningsvärden	4 421	3 136	-	-
Ingående avskrivningar	-674	-55	-	-
Årets avskrivningar	-1 308	-619	-	-
Utgående ackumulerade avskrivningar	-1 982	-674	-	-
Omräkningsdifferens	-86	-131	-	-
Utgående redovisat värde	2 353	2 331	-	-

Not 8

Inventarier, verktyg och installationer	Koncernen		Moderbolaget	
	2021-12-31	2020-12-31	2021-12-31	2020-12-31
Ingående anskaffningsvärde	3 253	110	-	-
Inköp	421	3 143	-	-
Utgående ackumulerade anskaffningsvärden	3 674	3 253	-	-
Ingående avskrivningar	-434	-7	-	-
Årets avskrivningar	-1 356	-427	-	-
Utgående ackumulerade avskrivningar	-1 790	-434	-	-
Omräkningsdifferens	64	17	-	-
Utgående redovisat värde	1 948	2 836	-	-

Not 9

Andelar i koncernföretag

Moderbolaget		2021		2020	
Företag		Antal/Kap.	Redovisat	Antal/Kap.	Redovisat
Organisationsnummer	Säte	andel %	värde	andel %	värde
Qlife Aps	Danmark	85 921/100	68 024	85 921/100	68 024
CVR nummer 39982277					

Uppgifter om eget kapital och resultat	Eget Kapital	Resultat	Eget Kapital	Resultat
Qlife Aps	54 273	-30 446	42 882	-8 369

Uppgifter om anskaffningsvärde Qlife Aps

Ingående anskaffningsvärde	108 500	68 024
Lämnade aktieägartillskott	41 259	40 476
Utgående ackumulerade anskaffningsvärden	149 759	108 500
Ingående nedskrivningar	-40 476	-
Årets nedskrivning	-41 259	-40 476
Utgående ackumulerade nedskrivningar	-81 735	-40 476
Utgående redovisat värde	68 024	68 024

Not 10

Fordringar hos koncernföretag	Koncernen		Moderbolaget	
	2021-12-31	2020-12-31	2021-12-31	2020-12-31
Ingående anskaffningsvärde	-	-	5 168	3 572
Tillkommande	-	-	57 477	42 072
Omvandling fordran till aktieägartillskott	-	-	-41 259	-40 476
Utgående redovisat värde	-	-	21 386	5 168

Not 11

Förutbetalda kostnader och upplupna intäkter	Koncernen		Moderbolaget	
	2021-12-31	2020-12-31	2021-12-31	2020-12-31
Programvara	1 416	-	-	-
Produktionskostnader	1 242	-	-	-
Depositum hyra	3 755	1 174	-	-
Övriga förutbetalda kostnader	797	674	8	8
	7 210	1 848	8	8

Not 12

Upplysningar om aktiekapital	Antal aktier	Kvotvärde per aktie
Antal/värde vid årets ingång	11 174 438	0,08
Nyemission	4 310 489	0,08
Antal/värde vid årets utgång	15 484 927	0,08

Not 13

Långfristiga skulder	Koncernen		Moderbolaget	
	2021-12-31	2020-12-31	2021-12-31	2020-12-31
Övriga långfristiga skulder	2 763	3 348	-	-
Amortering inom 1 år	-	-	-	-
Amortering inom 2 till 5 år	2 763	3 348	-	-
Amortering efter 5 år	-	-	-	-
Summa amortering inom 1 år	-	-	-	-
Summa amortering inom 2 till 5 år	2 763	3 348	-	-
Summa amortering efter 5 år	-	-	-	-

Not 14

Upplupna kostnader och förutbetalda intäkter	Koncernen		Moderbolaget	
	2021-12-31	2020-12-31	2021-12-31	2020-12-31
Lönerelaterade kostnader	2 846	2 627	-	256
Övriga uppslupna kostnader	639	536	391	361
Förutbetald intäkt projektstöd	11 951	-	-	-
	15 436	3 163	391	617

617
a
7

Not 15

Ställda säkerheter	Koncernen		Moderbolaget	
	2021-12-31	2020-12-31	2021-12-31	2020-12-31
Företagsinteckningar	4 126	4 048	0	0

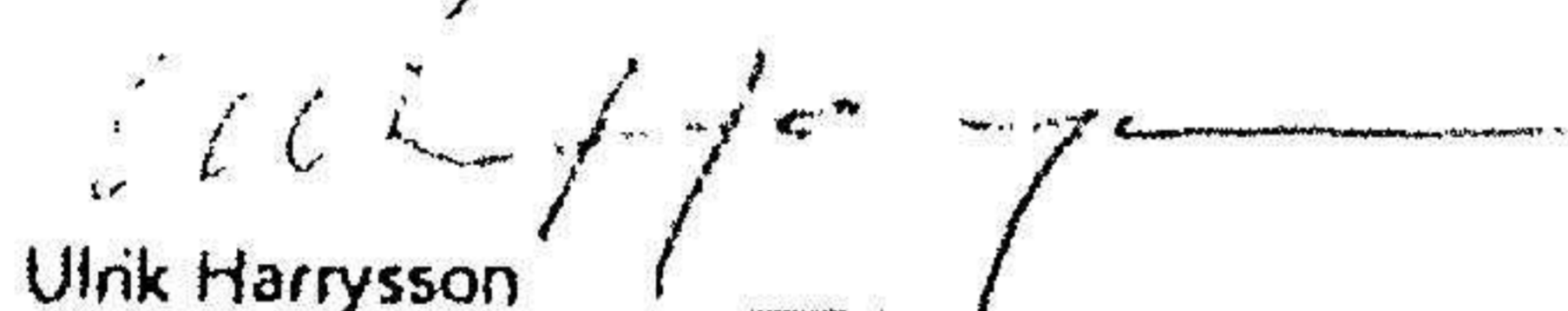
Not 16

Definition av nyckeltal


Soliditet

Justerat eget kapital i procent av balansomslutning


Helsingborg den 6 april, 2022


Mette Gross
Styrelsens ordförande


Ulrik Harrysson



Mikael Persson


Olof Andersson
Auktoriserad revisor


John Andersson Moll



Mette-Marie Harald


Thomas Wänthje
Verkställande direktör

Jörgen Lövgren
Auktoriserad revisor

Vår revisionsberättelse har lämnats den

Not 15

Ställda säkerheter	Koncernen		Moderbolaget	
	2021-12-31	2020-12-31	2021-12-31	2020-12-31
Företagsinteckningar	4 126	4 048	0	0

Not 16

Definition av nyckeltal

Soliditet

Justerat eget kapital i procent av balansomslutning

Helsingborg den 6 april, 2022


Mette Gross
Styrelsens ordförande

Ulrik Harrysson




Mikael Persson


Olof Andersson
Auktoriserad revisor


John Andersson Moll

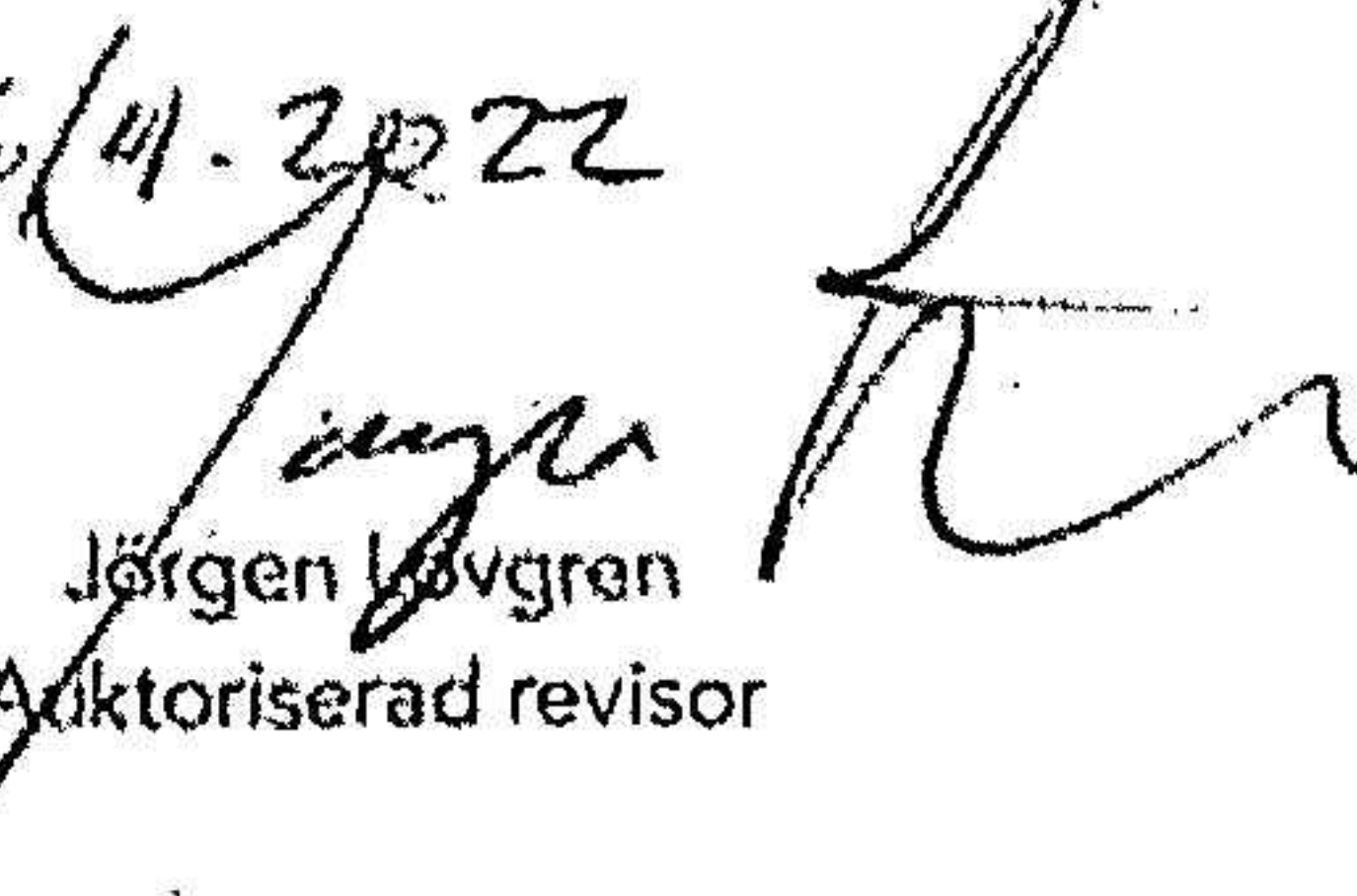


Mette-Marie Harild


Thomas Wärthoe
Verkställande direktör

Vår revisionsberättelse har lämnats den

6/4-2022



Jörgen Lövgren
Auktoriserad revisor

REVISIONSBERÄTTELSE

Till bolagsstämman i Qlife Holding AB

Org.nr. 559224-8040

Rapport om årsredovisningen och koncernredovisningen

Uttalanden

Vi har utfört en revision av årsredovisningen och koncernredovisningen för Qlife Holding AB för år 2021. Bolagets årsredovisning och koncernredovisning ingår på sidorna 30-47 i detta dokument.

Enligt vår uppfattning har årsredovisningen och koncernredovisningen upprättats i enlighet med årsredovisningslagen och ger en i alla väsentliga avseenden rättvisande bild av moderbolagets och koncernens finansiella ställning per den 31 december 2021 och av dessas finansiella resultat och kassaflöde för året enligt årsredovisningslagen. Förvaltningsberättelsen är förenlig med årsredovisningens och koncernredovisningens övriga delar.

Vi tillstyrker därför att bolagsstämman fastställer resultaträkningen och balansräkningen för moderbolaget och för koncernen.

Grund för uttalanden

Vi har utfört revisionen enligt International Standards on Auditing (ISA) och god revisionssed i Sverige. Vårt ansvar enligt dessa standarder beskrivs närmare i avsnittet "Revisorns ansvar". Vi är oberoende i förhållande till moderbolaget och koncernen enligt god revisorssed i Sverige och har i övrigt fullgjort vårt yrkesetiska ansvar enligt dessa krav.

Vi anser att de revisionsbevis vi har inhämtat är tillräckliga och ändamålsenliga som grund för våra uttalanden.

Annan information än årsredovisningen och koncernredovisningen

Det är styrelsen och verkställande direktören som har ansvaret för denna andra information. Denna andra information består av sidorna 1-29 och 50-52 (men innefattar inte årsredovisningen, koncernredovisningen och vår revisionsberättelse avseende denna).

Vårt uttalande avseende årsredovisningen och koncernredovisningen omfattar inte denna information och vi gör inget uttalande med bestyrkande avseende denna andra information.

I samband med vår revision av årsredovisningen och koncernredovisningen är det vårt ansvar att läsa den information som identifieras ovan och överväga om informationen i väsentlig utsträckning är oförenlig med årsredovisningen och koncernredovisningen. Vid denna genomgång beaktar vi även den kunskap vi i övrigt inhämtat under revisionen samt bedömer om informationen i övrigt verkar innehålla väsentliga felaktigheter.

Om vi, baserat på det arbete som har utförts avseende denna information, drar slutsatsen att den andra informationen innehåller en väsentlig felaktighet, är vi skyldiga att rapportera detta. Vi har inget att rapportera i det avseendet.

Styrelsens och verkställande direktörens ansvar

Det är styrelsen och verkställande direktören som har ansvaret för att årsredovisningen och koncernredovisningen upprättas och att de ger en rättvisande bild enligt årsredovisningslagen. Styrelsen och verkställande direktören ansvarar även för den interna kontroll som de bedömer är nödvändig för att upprätta en

årsredovisning och koncernredovisning som inte innehåller några väsentliga felaktigheter, vare sig dessa beror på oegentligheter eller misstag.

Vid upprättandet av årsredovisningen och koncernredovisningen ansvarar styrelsen och verkställande direktören för bedömningen av bolagets och koncernens förmåga att fortsätta verksamheten. De upplyser, när så är tillämpligt, om förhållanden som kan påverka förmågan att fortsätta verksamheten och att använda antagandet om fortsatt drift. Antagandet om fortsatt drift tillämpas dock inte om styrelsen och verkställande direktören avser att likvidera bolaget, upphöra med verksamheten eller inte har något realistiskt alternativ till att göra något av detta.

Revisorns ansvar

Våra mål är att uppnå en rimlig grad av säkerhet om huruvida årsredovisningen och koncernredovisningen som helhet inte innehåller några väsentliga felaktigheter, vare sig dessa beror på oegentligheter eller misstag, och att lämna en revisionsberättelse som innehåller våra uttalanden. Rimlig säkerhet är en hög grad av säkerhet, men är ingen garanti för att en revision som utförs enligt ISA och god revisionssed i Sverige alltid kommer att upptäcka en väsentlig felaktighet om en sådan finns. Felaktigheter kan uppstå på grund av oegentligheter eller misstag och anses vara väsentliga om de enskilt eller tillsammans rimligen kan förväntas påverka de ekonomiska beslut som användare fattar med grund i årsredovisningen och koncernredovisningen.

Som del av en revision enligt ISA använder vi professionellt omdöme och har en professionellt skeptisk inställning under hela revisionen. Dessutom:

- identifierar och bedömer vi riskerna för väsentliga felaktigheter i årsredovisningen och koncernredovisningen, vare sig dessa beror på oegentligheter eller misstag, utformar och utför granskningsåtgärder bland annat utifrån dessa risker och inhämtar revisionsbevis som är tillräckliga och ändamålsenliga för att utgöra en grund för våra uttalanden. Risken för att inte upptäcka en väsentlig felaktighet till följd av oegentligheter är högre än för en väsentlig felaktighet som beror på misstag, eftersom oegentligheter kan innefatta agerande i maskopi, förfalskning, avsiktliga utelämnanden, felaktig information eller åsidosättande av intern kontroll.
- skaffar vi oss en förståelse av den del av bolagets interna kontroll som har betydelse för vår revision för att utforma granskningsåtgärder som är lämpliga med hänsyn till omständigheterna, men inte för att uttala oss om effektiviteten i den interna kontrollen.
- utvärderar vi lämpligheten i de redovisningsprinciper som används och rimligheten i styrelsens och verkställande direktörens uppskattningar i redovisningen och tillhörande upplysningar.
- drar vi en slutsats om lämpligheten i att styrelsen och verkställande direktören använder antagandet om fortsatt drift vid upprättandet av årsredovisningen och koncernredovisningen. Vi drar också en slutsats, med grund i de inhämtade revisionsbevisen, om huruvida det finns någon väsentlig osäkerhetsfaktor som avser sådana händelser eller förhållanden som kan leda till betydande tvivel om bolagets och koncernens förmåga att fortsätta verksamheten. Om vi drar slutsatsen att det finns en väsentlig osäkerhetsfaktor, måste vi i revisionsberättelsen fästa uppmärksamheten på upplysningarna i årsredovisningen och koncernredovisningen om den väsentliga osäkerhetsfaktorn eller, om sådana upplysningar är otillräckliga, modifiera uttalandet om

årsredovisningen och koncernredovisningen. Våra slutsatser baseras på de revisionsbevis som inhämtas fram till datumet för revisionsberättelsen. Dock kan framtida händelser eller förhållanden göra att ett bolag och en koncern inte längre kan fortsätta verksamheten.

- utvärderar vi den övergripande presentationen, strukturen och innehållet i årsredovisningen och koncernredovisningen, däribland upplysningarna, och om årsredovisningen och koncernredovisningen återger de underliggande transaktionerna och händelserna på ett sätt som ger en rättvisande bild.
- inhämtar vi tillräckliga och ändamålsenliga revisionsbevis avseende den finansiella informationen i enheterna eller affärsaktiviteterna inom koncernen för att göra ett uttalande avseende koncernredovisningen. Vi ansvarar för styrning, övervakning och utförande av koncernrevisionen. Vi är ensamt ansvariga för våra uttalanden.

Vi måste informera styrelsen om bland annat revisionens planerade omfattning och inriktning samt tidpunkten för den. Vi måste också informera om betydelsefulla iakttagelser under revisionen, däribland de eventuella betydande brister i den interna kontrollen som vi identifierat.

Rapport om andra krav enligt lagar och andra författningar

Uttalanden

Utöver vår revision av årsredovisningen och koncernredovisningen har vi även utfört en revision av styrelsens och verkställande direktörens förvaltning för Qlife Holding AB för år 2021 samt av förslaget till dispositioner beträffande bolagets vinst eller förlust.

Vi tillstyrker att bolagsstämman disponerar vinsten enligt förslaget i förvaltningsberättelsen och beviljar styrelsens ledamöter och verkställande direktören ansvarsfrihet för räkenskapsåret.

Grund för uttalanden

Vi har utfört revisionen enligt god revisions sed i Sverige. Vårt ansvar enligt denna beskrivs närmare i avsnittet "Revisorns ansvar". Vi är oberoende i förhållande till moderbolaget och koncernen enligt god revisors sed i Sverige och har i övrigt fullgjort vårt yrkesetiska ansvar enligt dessa krav.

Vi anser att de revisionsbevis vi har inhämtat är tillräckliga och ändamålsenliga som grund för våra uttalanden.

Styrelsens och verkställande direktörens ansvar

Det är styrelsen som har ansvaret för förslaget till dispositioner beträffande bolagets vinst eller förlust. Vid förslag till utdelning innefattar detta bland annat en bedömning av om utdelningen är försvarlig med hänsyn till de krav som bolagets och koncernens verksamhetsart, omfattning och risker ställer på storleken av bolagets och koncernens egna kapital, konsolideringsbehov, likviditet och ställning i övrigt.

Styrelsen ansvarar för bolagets organisation och förvaltningen av bolagets angelägenheter. Detta innefattar bland annat att fortlöpande bedöma bolagets och koncernens ekonomiska

situation och att tillse att bolagets organisation är utformad så att bokföringen, medelsförvaltningen och bolagets ekonomiska angelägenheter i övrigt kontrolleras på ett betryggande sätt. Verkställande direktören ska sköta den löpande förvaltningen enligt styrelsens riktlinjer och anvisningar och bland annat vidta de åtgärder som är nödvändiga för att bolagets bokföring ska fullgöras i överensstämmelse med lag och för att medelsförvaltningen ska skötas på ett betryggande sätt.

Revisorns ansvar

Vårt mål beträffande revisionen av förvaltningen, och därmed vårt uttalande om ansvarsfrihet, är att inhämta revisionsbevis för att med en rimlig grad av säkerhet kunna bedöma om någon styrelseledamot eller verkställande direktören i något väsentligt avseende:

- företagit någon åtgärd eller gjort sig skyldig till någon försummelse som kan föranleda ersättningsskyldighet mot bolaget, eller
- på något annat sätt handlat i strid med aktiebolagslagen, årsredovisningslagen eller bolagsordningen.

Vårt mål beträffande revisionen av förslaget till dispositioner av bolagets vinst eller förlust, och därmed vårt uttalande om detta, är att med rimlig grad av säkerhet bedöma om förslaget är förenligt med aktiebolagslagen.

Rimlig säkerhet är en hög grad av säkerhet, men ingen garanti för att en revision som utförs enligt god revisions sed i Sverige alltid kommer att upptäcka åtgärder eller försummelser som kan föranleda ersättningsskyldighet mot bolaget, eller att ett förslag till dispositioner av bolagets vinst eller förlust inte är förenligt med aktiebolagslagen.

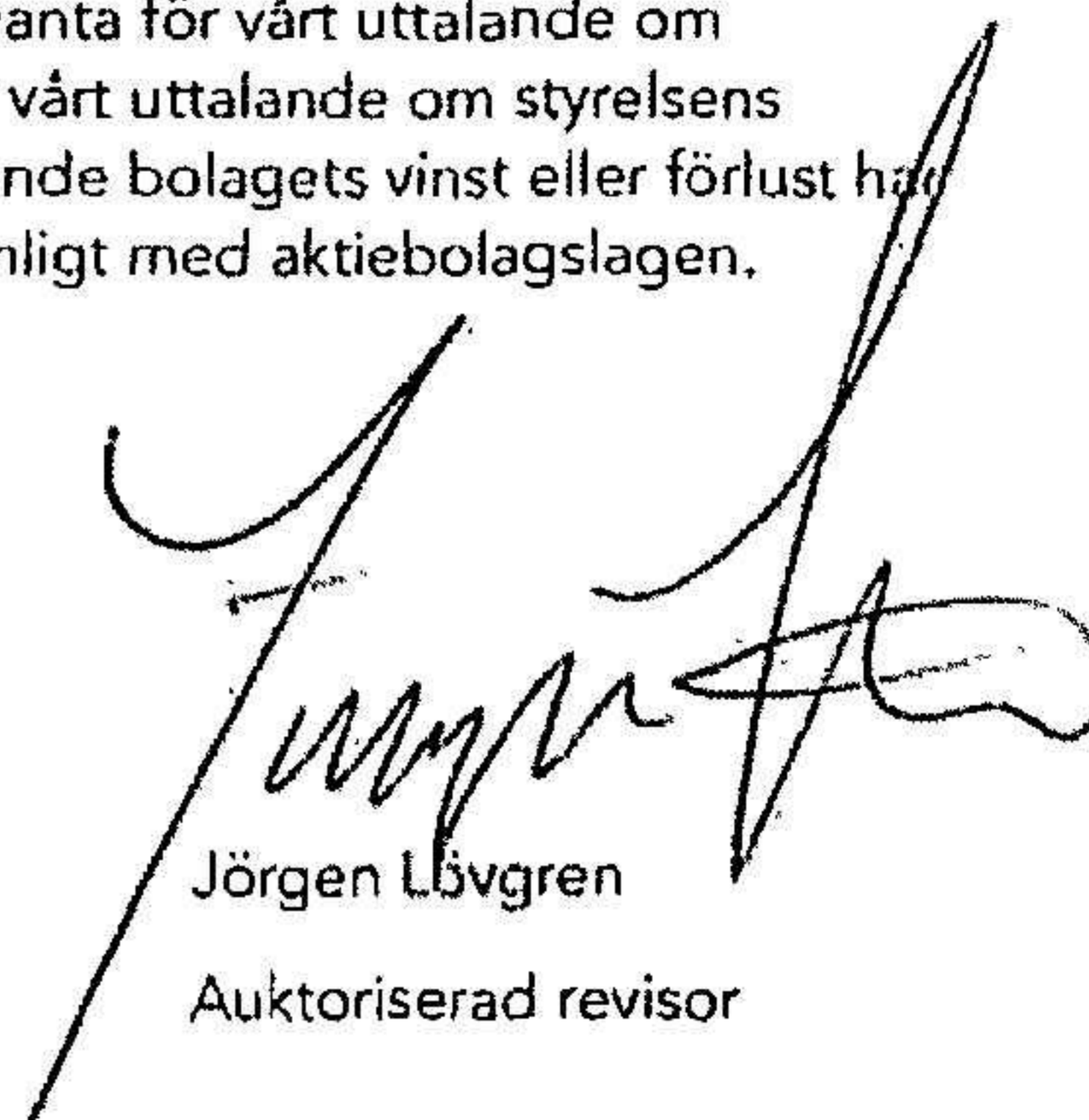
Som en del av en revision enligt god revisions sed i Sverige använder vi professionellt omdöme och har en professionellt skeptisk inställning under hela revisionen. Granskningen av förvaltningen och förslaget till dispositioner av bolagets vinst eller förlust grundar sig främst på revisionen av räkenskaperna. Vilka tillkommande granskningsåtgärder som utförs baseras på vår professionella bedömning med utgångspunkt i risk och väsentlighet. Det innebär att vi fokuserar granskningen på sådana åtgärder, områden och förhållanden som är väsentliga för verksamheten och där avsteg och överträdelser skulle ha särskild betydelse för bolagets situation. Vi går igenom och prövar fattade beslut, beslutsunderlag, vidtagna åtgärder och andra förhållanden som är relevanta för vårt uttalande om ansvarsfrihet. Som underlag för vårt uttalande om styrelsens förslag till dispositioner beträffande bolagets vinst eller förlust har vi granskat om förslaget är förenligt med aktiebolagslagen.

Malmö den 6 april 2022



Olof Andersson

Auktoriserad revisor



Jörgen Lövgren

Auktoriserad revisor

STYRELSEN

Styrelsen i Qlife Holding består av John Moll, Ulrik Harrysson, Thomas Warthoe, Mette-Marie Harild, Mette Gross (ordförande) och Mikael Persson.

Styrelsen har lång erfarenhet från medicinteknik- och diagnostikbranschen, inom supply chain, försäljning, affärsutveckling, ekonomi och ledning.



Första raden: Mette-Marie Harild, Mette Gross, Mikael Persson. Andra raden: John Moll, Ulrik Harrysson, Thomas Warthoe.

John Moll är entreprenör och erfaren affärsängel med fokus på life science. John har grundat och sålt två företag och är styrelseledamot i tre bioteknikföretag i Sverige och Danmark.

Ulrik Harrysson är vd för SyntheticMR och har genom sin karriär fått internationell erfarenhet från chefsroller i globala företag som Hermes Medical Solution, HemoCue, Danaher och Pfizer.

Thomas Warthoe är VD för Qlife och en av de ursprungliga grundarna av Qlife och äger 9,7% av företaget. Thomas har stor erfarenhet inom diagnostikbranschen och har utvecklat tre bioteknikföretag tidigare i sin karriär.

Mette-Marie Harild är styrelseproffs och har med sig erfarenhet från ledande internationella organisationer inom läkemedels- och medicinbranschen, senast från Medtronic som Regional Vice VD ABGI & Nordic.

Mette Gross (ordförande) har lång erfarenhet från små och stora företag som CFO och har de senaste åren varit involverad i att utveckla och notera tre medicinteknikföretag. Mette är styrelseledamot i tre andra medicinteknikföretag i Sverige och Danmark.

Mikael Persson är EVP Supply Chain & Product Development på Arjo och har bred global erfarenhet inom medicinteknikbranschen från seniora positioner inom supply chain och produktutveckling från Alfa Laval, Cardo Flow Solutions, Flügger A/S och Getinge.

Ledningsgruppen i Qlife består av Thomas Warthoe (VD), Peter Warthoe (CSO), Jakob Broberg Lind (Försäljning), Maiken Worsøe Rosenstjerne (FoU), Kristina Christensen (QA/RA), John Søndergård (Operations) och Kasper Boel Rousøe (CFO).

Det erfarna teamet har gedigen akademisk utbildning och många års erfarenheter inom sina respektive områden.



Thomas Warthoe
vd, medgrundare

Peter Warthoe
vetenskapschef, medgrundare

Jakob Broberg Lind
försäljningschef

Maiken Worsøe Rosenstjerne
FoU-chef



Kristina Christensen
chef för kvalitetssäkring &
regulatoriska frågor

John Søndergård
produktionschef

Kasper Boel Rousøe
finanschef

Peter Warthoe är entreprenör och har varit med och grundat företag inom biovetenskap, diagnostik och teknik. Peter är en framstående vetenskapsman och har citerats i en mängd vetenskapliga skrifter. Han har nämnts mer än tusen gånger för sin upptäckt av en gen-profilerings teknik. Peter har tagit patent på fler än tio tillämpningar.

Jakob Broberg Lind är Senior Healthcare Executive med många års erfarenhet av affärsutveckling och strategisk försäljning av medicintekniska produkter. Han har en gedigen historik av resultat och framgångar från ledande företag såsom Boston Scientific och Medtronic.

Maiken Worsøe Rosenstjerne är virolog och biokemist med en MSc och en PhD: Postdoc vid Köpenhamns universitet och vid Roskilde universitet. Maiken var tidigare Senior Scientist vid Statens Serum Institut och är en respekterad vetenskapskvinna och gedigen ledare av flera FoU-projekt och vår stora FoU-avdelning.

Kristina Christensen har lång erfarenhet av IVD och medicinska device inom områdena kvalitetssäkring, designkontroll, riskhantering, produktutveckling av reagenser och instrument, och kliniska utvärderingar.

John Søndergård är Senior Executive från medicinteknik- och läkemedelsbranschen med mer än 30 års erfarenhet av internationell ledning och ledarskap inom tillverkning och FoU.

Kasper Boel Rousøe började på Qlife den 1 mars 2022 och har mer än 20 års erfarenhet från ledande roller inom det finansiella området. Kasper har en MSc i nationalekonomi från Köpenhamns universitet och en EMBA från Lausanne i Schweiz.

