

**Årsredovisning**  
för  
**Assessio International Holding AB**  
559203-8896  
Räkenskapsåret  
2022

**Fastställelseintyg**

Undertecknad verkställande direktör i Assessio International Holding AB intygar att resultaträkningen och balansräkningen i årsredovisningen har fastställts på årsstämma den 3 april 2023. Årsstämman beslutade att godkänna styrelsens förslag till resultatdisposition.

Jag intygar också att innehållet i årsredovisningen och revisionsberättelsen stämmer överens med originalen.

Stockholm den 3 april 2023

  
Johan Masironi

Styrelsen och verkställande direktören för Assessio International Holding AB avger följande årsredovisning för räkenskapsåret 2022.

Årsredovisningen är upprättad i svenska kronor, SEK. Om inte annat särskilt anges, redovisas alla belopp i hela kronor (kr). Uppgifter inom parentes avser föregående år.

## Förvaltningsberättelse

### Information om verksamheten

Assessio International Holding AB äger och förvaltar aktier i dotterföretag.

Företaget har sitt säte i Stockholm.

### Väsentliga händelser under räkenskapsåret

Under hösten 2022 tillträdde Johan Masironi som verkställande direktör.

Assessio koncernen har under året likviderat dotterbolaget Assessio North America Inc. Detta som ett led i gruppens fokusering på verksamhet och expansion i Europa.

### Förväntad framtida utveckling

Den förväntade framtida utvecklingen av bolaget bedöms som försiktigt positiv.

### Ägarförhållanden

Assessio International Holding ägs till 100 % av International Holding 2 AB, org nr 559204-5628, med säte i Stockholm.

### Finansiell riskhantering

#### *Ränterisk*

Bolaget exponeras för ränterisk i första hand genom de långfristigt banklån som är upptagna och som per 31 december 2022 uppgår till 268 839 kSEK (311 901). Ränta för banklånen är knuten till STIBOR som varierar över tid. Banklånen löper avtalsmässigt till 2025. Bolaget följer marknadsräntorna för att kunna planera för alternativa åtgärder som kan bli nödvändiga.

#### *Valutarisk*

Bolagets valutarisk utgörs av nettoinvesteringar i utländska dotterföretag. Bolaget har valt att inte göra någon valutasäkring men följer rörelserna på valutamarknaden.

#### *Likviditetsrisk*

Bolaget följer aktivt likviditetssituationen genom kassaflödesprognoser för att i god tid uppmärksamma likviditetsrisker.

<b>Flerårsöversikt (Tkr)</b>	<b>2022</b>	<b>2021</b>	<b>2020</b>	<b>2019</b>
Nettoomsättning	0	0	0	0
Resultat efter finansiella poster	-11 898	-9 079	-16 576	-3 927
Balansomslutning	964 587	970 160	629 619	639 840
Soliditet (%)	58,0	57,0	68,0	68,0

För definitioner av nyckeltal, se not 1 Redovisnings- och värderingsprinciper

### Förändring av eget kapital

	<b>Aktie- kapital</b>	<b>Balanserat resultat</b>	<b>Årets resultat</b>	<b>Totalt</b>
Belopp vid årets ingång	50 000	545 551 075	4 783 092	550 384 167
Disposition enligt beslut av årets årsstämma:		4 783 092	-4 783 092	0
Årets resultat			2 206 617	2 206 617
<b>Belopp vid årets utgång</b>	<b>50 000</b>	<b>550 334 167</b>	<b>2 206 617</b>	<b>552 590 784</b>

### Förslag till vinstdisposition

Styrelsen föreslår att till förfogande stående vinstmedel (kronor):

balanserad vinst	550 334 167
årets vinst	2 206 617
	<b>552 540 784</b>

disponeras så att i ny räkning överföres	552 540 784
---	-------------

Företagets resultat och ställning i övrigt framgår av efterföljande resultat- och balansräkning med noter.

## Resultaträkning

	Not	2022-01-01 -2022-12-31	2021-01-01 -2021-12-31
<b>Rörelsens intäkter</b>			
Nettoomsättning		0	0
		0	0
<b>Rörelsens kostnader</b>			
Övriga externa kostnader		-1 223 361	-2 215 986
		-1 223 361	-2 215 986
<b>Rörelseresultat</b>		-1 223 361	-2 215 986
<b>Resultat från finansiella poster</b>			
Resultat från andelar i koncernföretag	2	11 461 812	0
Övriga ränteintäkter och liknande resultatposter	3	14 984	1 891 617
Räntekostnader och liknande resultatposter	4	-22 151 173	-8 755 001
		-10 674 377	-6 863 384
<b>Resultat efter finansiella poster</b>		-11 897 738	-9 079 370
Bokslutsdispositioner	5	14 832 898	15 774 629
<b>Resultat före skatt</b>		2 935 160	6 695 259
Skatt på årets resultat	6	-728 543	-1 912 167
<b>Årets resultat</b>		2 206 617	4 783 092

## Balansräkning

Not

2022-12-31

2021-12-31

### TILLGÅNGAR

#### Anläggningstillgångar

##### *Finansiella anläggningstillgångar*

Andelar i koncernföretag

7, 8

944 351 012

954 534 012

**944 351 012**

**954 534 012**

**Summa anläggningstillgångar**

**944 351 012**

**954 534 012**

#### Omsättningstillgångar

*Kassa och bank*

20 235 670

15 625 789

**Summa omsättningstillgångar**

**20 235 670**

**15 625 789**

**SUMMA TILLGÅNGAR**

**964 586 682**

**970 159 801**

## Balansräkning

Not

2022-12-31

2021-12-31

### EGET KAPITAL OCH SKULDER

#### Eget kapital

##### *Bundet eget kapital*

Aktiekapital

50 000

50 000

**50 000**

**50 000**

##### *Fritt eget kapital*

Balanserad vinst eller förlust

550 334 167

545 551 075

Årets resultat

2 206 617

4 783 092

**552 540 784**

**550 334 167**

**Summa eget kapital**

**552 590 784**

**550 384 167**

Obeskattade reserver

3 975 000

2 800 000

#### Långfristiga skulder

Skulder till kreditinstitut

279 084 483

329 010 514

**Summa långfristiga skulder**

**279 084 483**

**329 010 514**

#### Kortfristiga skulder

Leverantörsskulder

0

648 677

Skulder till koncernföretag

121 386 848

83 009 326

Aktuella skatteskulder

2 508 843

1 780 300

Upplupna kostnader och förutbetalda intäkter

9

5 040 724

2 526 817

**Summa kortfristiga skulder**

**128 936 415**

**87 965 120**

**SUMMA EGET KAPITAL OCH SKULDER**

**964 586 682**

**970 159 801**

## Noter

### Not 1 Redovisnings- och värderingsprinciper

#### Allmänna redovisningsprinciper

Årsredovisningen är upprättad i enlighet med årsredovisningslagen och BFNAR 2012:1 Årsredovisning och koncernredovisning (K3).

#### Redovisningsvaluta

Årsredovisningen är upprättad i svenska kronor och beloppen anges i hela kr om inget annat anges.

#### Värderingsprinciper m m

Tillgångar, avsättningar och skulder har värderats utifrån anskaffningsvärden om inget annat anges nedan.

#### Andelar i koncernföretag

Andelar i koncernföretag redovisas till anskaffningsvärde minskat med ackmulerade nedskrivningar. I anskaffningsvärdet ingår förutom inköpspriset även utgifter som är direkt hänförliga till förvärvet.

När det finns en indikation på att andelar i koncernföretag minskat i värde görs en beräkning av återvinningsvärdet och är det lägre än det redovisade värdet görs en nedskrivning. Nedskrivningar redovisas i posten resultat från andelar i koncernföretag.

#### Skatt

Redovisning av inkomstskatter inkluderar aktuell skatt och uppskjuten skatt. Skatten redovisas i resultaträkningen, förutom i de fall den avser poster som redovisas direkt i eget kapital. I sådana fall redovisas även skatten i eget kapital. Uppskjuten skatt redovisas enligt balansräkningsmetoden på alla väsentliga skillnader temporära skillnader. En temporär skillnad finns när det bokförda värdet på en tillgång eller skuld skiljer sig från den skattemässiga värdet.

Uppskjuten skatt beräknas med tillämpning av den skattesats som har beslutats eller aviserats per balansdagen vilket för närvarande är 20,6 %.

Uppskjutna skattefordringar redovisas i den omfattning det är troligt att de kan utnyttja emot framtida skattemässiga överskott eller temporära skillnader.

#### Nyckeltalsdefinitioner

##### Nettoomsättning

Rörelsens huvudintäkter, fakturerade kostnader, sidointäkter samt intäktskorrigeringar.

##### Resultat efter finansiella poster

Resultat efter finansiella intäkter och kostnader men före bokslutsdispositioner och skatter.

##### Balansomslutning

Företagets samlade tillgångar.

##### Soliditet (%)

Justerat eget kapital (eget kapital och obeskattade reserver med avdrag för uppskjuten skatt) i procent av balansomslutning.

**Not 2 Resultat från andelar i koncernföretag**

	<b>2022</b>	<b>2021</b>
Erhållna utdelningar	11 461 812	0
	<b>11 461 812</b>	<b>0</b>

**Not 3 Övriga ränteintäkter och liknande resultatposter**

	<b>2022</b>	<b>2021</b>
Övriga ränteintäkter	14 984	674
Kursdifferenser		1 891 617
	<b>14 984</b>	<b>1 892 291</b>

**Not 4 Räntekostnader och liknande resultatposter**

	<b>2022</b>	<b>2021</b>
Räntekostnader till koncernföretag	2 410 900	400 800
Övriga räntekostnader	14 817 343	7 034 915
Valutadifferenser	4 022 287	479 235
Övriga finansella kostnader	900 644	840 051
	<b>22 151 174</b>	<b>8 755 001</b>

**Not 5 Bokslutsdispositioner**

	<b>2022</b>	<b>2021</b>
Avsättning till periodiseringsfond	-1 175 000	-2 800 000
Mottagna koncernbidrag	17 317 898	18 658 178
Lämnade koncernbidrag	-1 310 000	-83 549
	<b>14 832 898</b>	<b>15 774 629</b>

**Not 6 Aktuell och uppskjuten skatt**

	<b>2022</b>	<b>2021</b>
<b>Skatt på årets resultat</b>		
Aktuell skatt	728 543	1 780 300
Uppskjuten skatt	0	131 867
<b>Totalt redovisad skatt</b>	<b>728 543</b>	<b>1 912 167</b>

**Avstämning av effektiv skatt**

	2022		2021	
	Procent	Belopp	Procent	Belopp
Redovisat resultat före skatt		2 935 160		6 695 259
Skatt enligt gällande skattesats	20,60	-604 643	20,60	-1 379 223
Ej avdragsgilla kostnader	84,57	-2 482 149	7,89	-528 014
Ej skattepliktiga intäkter	-80,44	2 361 133		
Omvärdering uppskjutna skatter pga ändrad skattesats			0,07	-4 930
Schablonintäkt p-fond	0,10	-2 884		
<b>Redovisad effektiv skatt</b>	<b>24,82</b>	<b>-728 543</b>	<b>28,56</b>	<b>-1 912 167</b>

**Not 7 Andelar i koncernföretag**

	2022-12-31	2021-12-31
Ingående anskaffningsvärden	954 534 012	626 778 087
Förvärv		327 755 925
Återbetalning	-10 183 000	
<b>Utgående ackumulerade anskaffningsvärden</b>	<b>944 351 012</b>	<b>954 534 012</b>
<b>Utgående redovisat värde</b>	<b>944 351 012</b>	<b>954 534 012</b>

**Not 8 Specifikation andelar i koncernföretag**

Namn	Antal andelar	i %	Redovisat-värde
Assessio International AB, 556504-0010, Stockholm	1000 000	100	424 632 507
Talentindex International B.V., 62207504, Amsterdam	18 000	100	202 145 580
MRS Holding B.V., 30264051, Houten	23 716	100	141 206 171
People Test Systems Holding ApS, 40110844, Köpenhamn	62 500	100	176 366 754
			<b>944 351 012</b>

Ägarandelen av kapitalet avses, vilket även överensstämmer med andelen av rösterna för totalt antal aktier.

### Not 9 Upplupna kostnader och förutbetalda intäkter

	2022-12-31	2021-12-31
Upplupen ränta	5 040 724	2 409 430
Övriga upplupna kostnader	0	117 387
	<b>5 040 724</b>	<b>2 526 817</b>

### Not 10 Ställda säkerheter

	2022-12-31	2021-12-31
<b>För skulder till kreditinstitut</b>		
Aktier i dotterbolag	944 351 012	954 534 012
	<b>944 351 012</b>	<b>954 534 012</b>

### Not 11 Väsentliga händelser efter räkenskapsårets slut

Utvecklingen fram till avgivandet av årsredovisningen i dotterbolagen har varit enligt plan.

### Not 12 Koncernuppgifter

Moderföretag i den största och minsta koncernen, där Assessio International Holding AB är dotterföretag och koncernredovisning upprättas, är Assessio International Holding 2 AB, 559204-5628, med säte i Stockholm.

Assessio International Holding AB tillämpar reglerna i ÅRL 7:2 och avger därmed ingen koncernårsredovisning.


Inköp och försäljning inom koncernen:

Bolaget har varken haft några inköp eller försäljningar med koncernföretag under räkenskapsåret.

2023060906807

Stockholm den 3 april 2023

Charly Zwemstra  
Styrelseordförande



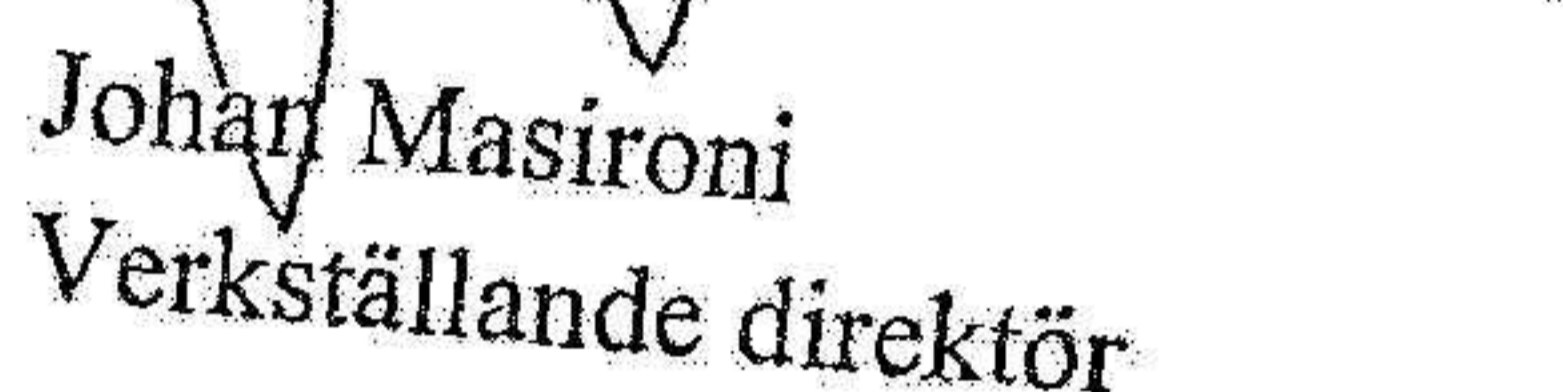
Allan Mabon  
Styrelseledamot



Gilj van Heijst  
Styrelseledamot




Johan Masironi  
Verkställande direktör



Vår revisionsberättelse har lämnats den 3 april 2023

Mazars AB



Pia Holmström  
Auktoriserad revisor

## REVISIONSBERÄTTELSE

Till bolagsstämman i Assessio International Holding AB  
Org. nr 559203-8896

### Rapport om årsredovisningen

#### Uttalanden

Vi har utfört en revision av årsredovisningen för Assessio International Holding AB för år 2022.

Enligt vår uppfattning har årsredovisningen upprättats i enlighet med årsredovisningslagen och ger en i alla väsentliga avseenden rättvisande bild av Assessio International Holding AB:s finansiella ställning per den 31 december 2022 och av dess finansiella resultat för året enligt årsredovisningslagen. Förvaltningsberättelsen är förenlig med årsredovisningens övriga delar.

Vi tillstyrker därför att bolagsstämman fastställer resultaträkningen och balansräkningen.

#### Grund för uttalanden

Vi har utfört revisionen enligt International Standards on Auditing (ISA) och god revisionssed i Sverige. Vårt ansvar enligt dessa standarder beskrivs närmare i avsnittet *Revisorns ansvar*. Vi är oberoende i förhållande till Assessio International Holding AB enligt god revisionssed i Sverige och har i övrigt fullgjort vårt yrkesetiska ansvar enligt dessa krav.

Vi anser att de revisionsbevis vi har inhämtat är tillräckliga och ändamålsenliga som grund för våra uttalanden.

#### Styrelsens och verkställande direktörens ansvar

Det är styrelsen och verkställande direktören som har ansvaret för att årsredovisningen upprättas och att den ger en rättvisande bild enligt årsredovisningslagen. Styrelsen och verkställande direktören ansvarar även för den interna kontroll som de bedömer är nödvändig för att upprätta en årsredovisning som inte innehåller några väsentliga felaktigheter, vare sig dessa beror på oegentligheter eller på misstag.

Vid upprättandet av årsredovisningen ansvarar styrelsen och verkställande direktören för bedömningen av bolagets förmåga att fortsätta verksamheten. De upplyser, när så är tillämpligt, om förhållanden som kan påverka förmågan att fortsätta verksamheten och att använda antagandet om fortsatt drift. Antagandet om fortsatt drift tillämpas dock inte om styrelsen och verkställande direktören avser att likvidera bolaget, upphöra med verksamheten eller inte har något realistiskt alternativ till att göra något av detta.

#### Revisorns ansvar

Våra mål är att uppnå en rimlig grad av säkerhet om huruvida årsredovisningen som helhet inte innehåller några väsentliga felaktigheter, vare sig dessa beror på oegentligheter eller på misstag, och att lämna en revisionsberättelse som innehåller våra uttalanden. Rimlig säkerhet är en hög grad av säkerhet, men är ingen garanti för att en revision som utförs enligt ISA och god revisionssed i Sverige alltid kommer att upptäcka en väsentlig felaktighet om en sådan finns. Felaktigheter kan uppstå på grund av oegentligheter eller misstag och anses vara väsentliga om de enskilt eller tillsammans rimligen kan förväntas påverka de

ekonomiska beslut som användare fattar med grund i årsredovisningen.

Som del av en revision enligt ISA använder vi professionellt omdöme och har en professionellt skeptisk inställning under hela revisionen. Dessutom:

- identifierar och bedömer vi riskerna för väsentliga felaktigheter i årsredovisningen, vare sig dessa beror på oegentligheter eller på misstag, utformar och utför granskningsåtgärder bland annat utifrån dessa risker och inhämtar revisionsbevis som är tillräckliga och ändamålsenliga för att utgöra en grund för våra uttalanden. Risken för att inte upptäcka en väsentlig felaktighet till följd av oegentligheter är högre än för en väsentlig felaktighet som beror på misstag, eftersom oegentligheter kan innefatta agerande i maskopi, förfalskning, avsiktliga utelämnanden, felaktig information eller åsidosättande av intern kontroll.
- skaffar vi oss en förståelse av den del av bolagets interna kontroll som har betydelse för vår revision för att utforma granskningsåtgärder som är lämpliga med hänsyn till omständigheterna, men inte för att uttala oss om effektiviteten i den interna kontrollen.
- utvärderar vi lämpligheten i de redovisningsprinciper som används och rimligheten i styrelsens och verkställande direktörens uppskattningar i redovisningen och tillhörande upplysningar.
- drar vi en slutsats om lämpligheten i att styrelsen och verkställande direktören använder antagandet om fortsatt drift vid upprättandet av årsredovisningen. Vi drar också en slutsats, med grund i de inhämtade revisionsbevisen, om huruvida det finns någon väsentlig osäkerhetsfaktor som avser sådana händelser eller förhållanden som kan leda till betydande tvivel om bolagets förmåga att fortsätta verksamheten. Om vi drar slutsatsen att det finns en väsentlig osäkerhetsfaktor, måste vi i revisionsberättelsen fästa uppmärksamheten på upplysningarna i årsredovisningen om den väsentliga osäkerhetsfaktorn eller, om sådana upplysningar är otillräckliga, modifiera uttalandet om årsredovisningen. Våra slutsatser baseras på de revisionsbevis som inhämtas fram till datumet för revisionsberättelsen. Dock kan framtida händelser eller förhållanden göra att ett bolag inte längre kan fortsätta verksamheten.
- utvärderar vi den övergripande presentationen, strukturen och innehållet i årsredovisningen, däribland upplysningarna, och om årsredovisningen återger de underliggande transaktionerna och händelserna på ett sätt som ger en rättvisande bild.

Vi måste informera styrelsen om bland annat revisionens planerade omfattning och inriktning samt tidpunkten för den. Vi måste också informera om betydelsefulla iakttagelser under revisionen, däribland de eventuella betydande brister i den interna kontrollen som vi identifierat.

## Rapport om andra krav enligt lagar och andra författningar

### Uttalanden

Utöver vår revision av årsredovisningen har vi även utfört en revision av styrelsens och verkställande direktörens förvaltning för Assessio International Holding AB för år 2022 samt av förslaget till dispositioner beträffande bolagets vinst eller förlust.

Vi tillstyrker att bolagsstämman disponerar vinsten enligt förslaget i förvaltningsberättelsen och beviljar styrelsens ledamöter och verkställande direktören ansvarsfrihet för räkenskapsåret.

### Grund för uttalanden

Vi har utfört revisionen enligt god revisionssed i Sverige. Vårt ansvar enligt denna beskrivs närmare i avsnittet *Revisorns ansvar*. Vi är oberoende i förhållande till Assessio International Holding AB enligt god revisorssed i Sverige och har i övrigt fullgjort vårt yrkesetiska ansvar enligt dessa krav.

Vi anser att de revisionsbevis vi har inhämtat är tillräckliga och ändamålsenliga som grund för våra uttalanden.

### Styrelsens och verkställande direktörens ansvar

Det är styrelsen som har ansvaret för förslaget till dispositioner beträffande bolagets vinst eller förlust. Vid förslag till utdelning innefattar detta bland annat en bedömning av om utdelningen är försvarlig med hänsyn till de krav som bolagets verksamhetsart, omfattning och risker ställer på storleken av bolagets egna kapital, konsolideringsbehov, likviditet och ställning i övrigt.

Styrelsen ansvarar för bolagets organisation och förvaltningen av bolagets angelägenheter. Detta innefattar bland annat att fortlöpande bedöma bolagets ekonomiska situation och att tillse att bolagets organisation är utformad så att bokföringen, medelsförvaltningen och bolagets ekonomiska angelägenheter i övrigt kontrolleras på ett betryggande sätt. Den verkställande direktören ska sköta den löpande förvaltningen enligt styrelsens riktlinjer och anvisningar och bland annat vidta de åtgärder som är nödvändiga för att bolagets bokföring ska fullgöras i överensstämmelse med lag och för att medelsförvaltningen ska skötas på ett betryggande sätt.

### Revisorns ansvar

Vårt mål beträffande revisionen av förvaltningen, och därmed vårt uttalande om ansvarsfrihet, är att inhämta revisionsbevis för att med en rimlig grad av säkerhet kunna bedöma om någon styrelseledamot eller verkställande direktören i något väsentligt avseende:

- företagit någon åtgärd eller gjort sig skyldig till någon försummelse som kan föranleda ersättningsskyldighet mot bolaget, eller
- på något annat sätt handlat i strid med aktiebolagslagen, årsredovisningslagen eller bolagsordningen.

Vårt mål beträffande revisionen av förslaget till dispositioner av bolagets vinst eller förlust, och därmed vårt uttalande om detta, är att med rimlig grad av säkerhet bedöma om förslaget är förenligt med aktiebolagslagen.

Rimlig säkerhet är en hög grad av säkerhet, men ingen garanti för att en revision som utförs enligt god revisionssed i Sverige alltid kommer att upptäcka åtgärder eller försummelser som kan föranleda ersättningsskyldighet mot bolaget, eller att ett förslag till dispositioner av bolagets vinst eller förlust inte är förenligt med aktiebolagslagen.

Som en del av en revision enligt god revisionssed i Sverige använder vi professionellt omdöme och har en professionellt skeptisk inställning under hela revisionen. Granskningen av förvaltningen och förslaget till dispositioner av bolagets vinst eller förlust grundar sig främst på revisionen av räkenskaperna. Vilka tillkommande granskningsåtgärder som utförs baseras på vår professionella bedömning med utgångspunkt i risk och väsentlighet. Det innebär att vi fokuserar granskningen på sådana åtgärder, områden och förhållanden som är väsentliga för verksamheten och där avsteg och överträdelser skulle ha särskild betydelse för bolagets situation. Vi går igenom och prövar fattade beslut, beslutsunderlag, vidtagna åtgärder och andra förhållanden som är relevanta för vårt uttalande om ansvarsfrihet. Som underlag för vårt uttalande om styrelsens förslag till dispositioner beträffande bolagets vinst eller förlust har vi granskat om förslaget är förenligt med aktiebolagslagen.

Stockholm, 2023-04-03

Mazars AB



Pia Holmström  
Auktoriserad revisor

# **Assessio International Holding 2 AB**

Org nr 559204-5628

## **Årsredovisning och koncernredovisning**

för räkenskapsåret 2022-01-01 – 2022-12-31

## Innehållsförteckning

Förvaltningsberättelse .....	3
Koncernens resultaträkning.....	6
Koncernens balansräkning.....	7
Koncernen förändring av eget kapital .....	9
Koncernens kassaflödesanalys.....	10
Moderbolagets resultaträkning .....	11
Moderbolagets balansräkning .....	12
Moderbolagets förändring av eget kapital .....	13
Moderbolagets kassaflödesanalys .....	14
Noter till de finansiella rapporterna .....	15

## Förvaltningsberättelse

Styrelse och verkställande direktör för Assessio International Holding 2 AB, organisationsnummer 559204-5628, avger härmed årsredovisning och koncernredovisning för räkenskapsåret 2022-01-01 – 2022-12-31.

### Verksamheten

Assessio International Holding 2 AB har som verksamhet att äga och förvalta aktier. Assessio International Holding 2 AB är moderbolag för koncernen Assessio Group som är verksamma inom digitala urvals- och utvecklingslösningar för rekrytering och HR samt högspecialiserad konsultverksamhet inom strategisk HR. Assessio Group med underliggande koncernbolag finns representerad med kontor i Sverige, Norge, Danmark, Nederländerna och ett utvecklingscenter i Rumänien. Koncernens tjänster säljs även via återförsäljare i över 30 länder.

### Väsentliga händelser under räkenskapsåret

Bolaget har under året likviderat dotterbolaget Assessio North America Inc. Detta som ett led i gruppens fokusering på verksamhet och expansion i Europa. Gruppen har en omsättning på cirka 260 MSEK och anställer cirka 108 personer. Under hösten 2022 tillträdde Johan Masironi som ny verkställande direktör.

### Resultatutveckling

#### Finansiell översikt för Koncernen

Belopp i kSEK	2022	2021	2020	2019
Nettoomsättning	259 702	161 926	148 596	76 424
EBITDA	85 493	40 522	49 420	-4 356
Rörelseresultat	-108 192	-92 772	-79 624	-65 492
Rörelsemarginal	neg	neg	neg	neg
Resultat efter finansiella poster	-130 021	-100 357	-89 785	-70 129
Balansomslutning	578 549	715 826	505 759	637 034
Soliditet, %	27,7%	37,3%	50,2%	56,2%
Kassaflöde från den löpande verksamheten	59 204	41 077	37 180	6 002
Medeltal anställda	108	91	79	74

#### Finansiell översikt för Moderbolaget

Belopp i kSEK	2022	2021	2020	2019
Nettoomsättning	-	-	-	-
EBITDA	-104	-5	-5	-2
Rörelseresultat	-104	-5	-5	-2
Rörelsemarginal	neg	neg	neg	neg
Resultat efter finansiella poster	-1 044	-385	-1 318	-788
Balansomslutning	576 890	574 354	464 621	464 038
Soliditet, %	95%	96%	92,6%	92,9%
Kassaflöde från den löpande verksamheten	-2 184	9 441	-4 298	-23 513
Medeltal anställda	-	-	-	-

## **Framtidsutveckling**

Koncernen fortsätter sitt arbete med utveckla och bredda sitt erbjudande.

## **Finansiell riskhantering**

Koncernen utsätts genom sin verksamhet för olika finansiella risker. Det övergripande målet för den finansiella riskhanteringen är att minimera riskerna för negativ påverkan på koncernens resultat. De finansiella riskerna kan delas upp i marknadsrisk (valutarisk och ränterisk), kreditrisk och likviditetsrisk.

### **Marknadsrisk**

#### *Valutarisk*

Valutarisk avser risk för påverkan på koncernens resultat och finansiella ställning till följd av förändrade valutakurser. Koncernens försäljning och inköp sker i huvudsak i respektive dotterföretags lokala valuta. Koncernen har innehav i utlandsverksamheter vilkas nettotillgångar exponeras för valutarisker.

Koncernen har valt att inte göra någon valutasäkring dock följer koncernen utvecklingen av valutakurser på marknaden och om det anses nödvändigt valutasäkra framtida valutaflöden.

#### *Ränterisk*

Koncernen exponeras för ränterisker i första hand genom de långfristigt banklån som är upptagna och som per 31 december 2022 uppgår till 268 839 kSEK (311 901). Ränta för koncernens banklån är knuten till STIBOR som varierar över tid. Banklånen löper avtalsmässigt till som längst 2025. Koncernen följer marknadsräntorna för att kunna planera för alternativa åtgärder som kan bli nödvändiga.

### **Kreditrisk**

Koncernens kreditrisk är huvudsakligen kopplad till kundfordringar samt i likvida medel och tillgodohavanden hos banker. När det gäller kundfordringar eftersträvar bästa möjliga kreditvärdighet på motparten och förlusterna på kundfordringar har historiskt sett varit låga i dotterföretagen. När det gäller kreditrisken för likvida medel och tillgodohavanden är de samlade till ett fåtal banker vilka bedöms som tillförlitliga av koncernen.

### **Likviditetsrisk**

Koncernen följer aktivt likviditetssituationen genom kassaflödesprognoser för att i god tid uppmärksamma likviditetsrisker. Koncernen har även en checkräkningskredit för att balansera tillfälliga svängningar i likviditeten.

## **Väsentliga händelser efter räkenskapsårets utgång**

Intäkter från tekniska plattformen och våra abonnemang fortsätter att öka vilket är i linje med vårt fokus på återkommande intäkter för tillväxt. Fortsatta oroligheter i Europa som följd av kriget i Ukraina gör att vi är försiktigt positiva och följer utvecklingen i omvärlden.

### **Moderbolaget**

Assessio International Holding 2 AB med säte i Stockholm, Sverige är moderbolag i koncernen Assessio Group. Ingen verksamhet bedrivs i moderbolaget.

### **Ägarförhållanden**

Assessio International Holding 2 AB ägs till 68,4 procent av fonder kontrollerade Main Capital Partners som därmed har bestämmande inflyttande över koncernen, övriga 31,6 procent ägs av tidigare ägare samt ledning. Yttersta moderbolag för koncernen är Main Capital V C.V., organisationsnummer 68785445, med säte i Haag, Nederländerna.

### **Förslag till behandling av balanserad vinst**

Till årsstämmans förfogande finns följande vinstmedel:

<b>Belopp i SEK</b>	<b>2022-12-31</b>
Överkursfond	335 288 290
Balanserat resultat	215 207 350
Årets resultat	6 601
<b>Summa</b>	<b>550 502 241</b>

Styrelsen föreslår att ovanstående vinstmedel om 550 502 241 SEK balanseras i ny räkning.

Vad beträffar koncernens och moderbolaget resultat och ställning i övrigt, hänvisas till efterföljande resultat- och balansräkning med tillhörande noter.

## Koncernens resultaträkning

Belopp i kSEK	Not	2022-01-01	2021-01-01
		2022-12-31	2021-12-31
<b>Rörelsens intäkter m.m.</b>			
Nettoomsättning	3	259 702	161 926
Aktiverat arbete för egen räkning		9 262	2 305
Övriga rörelseintäkter		10 266	316
<b>Rörelsens intäkter</b>		<b>279 231</b>	<b>164 547</b>
<b>Rörelsens kostnader</b>			
Handelsvaror		-12 701	-4 065
Övriga externa kostnader	4,6	-54 216	-36 774
Personalkostnader	5	-126 821	-83 186
Avskrivningar av anläggningstillgångar	9,10	-193 685	-133 295
<b>Rörelseresultat</b>		<b>-108 192</b>	<b>-92 772</b>
<b>Resultat från finansiella poster</b>			
Ränteintäkter och liknande resultatposter	7	-	-
Räntekostnader och liknande resultatposter	7	-21 829	-7 585
<b>Resultat efter finansiella poster</b>		<b>-130 021</b>	<b>-100 357</b>
<b>Resultat före skatt</b>		<b>-130 021</b>	<b>-100 357</b>
Skatt	2,8	-13 405	-8 255
<b>Årets resultat</b>		<b>-143 426</b>	<b>-108 612</b>
Årets resultat hänförligt till moderbolagets aktieägare		-143 426	-108 612

## Koncernens balansräkning

Belopp i kSEK	Not	2022-12-31	2021-12-31
<b>TILLGÅNGAR</b>			
<b>Anläggningstillgångar</b>			
<i>Immateriella anläggningstillgångar</i>			
Balanserade utvecklingsutgifter	9	37 704	25 958
Goodwill	9	450 860	607 023
		<b>488 564</b>	<b>632 981</b>
<i>Materiella anläggningstillgångar</i>			
Inventarier, verktyg och installationer	10	1 199	1 459
		<b>1 199</b>	<b>1 459</b>
<i>Finansiella anläggningstillgångar</i>			
Uppskjuten skattefordran	8	48	44
		<b>48</b>	<b>44</b>
<b>Summa anläggningstillgångar</b>		<b>489 810</b>	<b>634 484</b>
<b>Omsättningstillgångar</b>			
<i>Varulager m.m.</i>			
Färdiga varor och handelsvaror		509	551
		<b>509</b>	<b>551</b>
<i>Kortfristiga fordringar</i>			
Kundfordringar		40 240	28 170
Skattefordringar	8	1 485	791
Övriga fordringar		2 656	597
Förutbetalda kostnader och upplupna intäkter	12	5 854	5 623
		<b>50 236</b>	<b>35 181</b>
<b>Kassa och bank</b>	13	<b>37 994</b>	<b>45 610</b>
<b>Summa omsättningstillgångar</b>		<b>88 739</b>	<b>81 342</b>
<b>SUMMA TILLGÅNGAR</b>		<b>578 549</b>	<b>715 826</b>

## Koncernens balansräkning forts

Belopp i kSEK	Not	2022-12-31	2021-12-31
<b>EGET KAPITAL OCH SKULDER</b>			
<b>Eget kapital</b>			
Aktiekapital	14	120	119
Övrigt tillskjutet kapital		335 288	334 111
Reserver		24 848	-10 501
Balanserade vinstmedel inklusive årets resultat		-200 093	56 668
<b>Eget kapital hänförligt till moderbolagets aktieägare</b>		<b>160 163</b>	<b>267 062</b>
<b>Summa eget kapital</b>		<b>160 163</b>	<b>267 062</b>
<b>Avsättningar</b>			
Avsättningar för uppskjuten skatt	8	1 981	1 243
		<b>1 981</b>	<b>1 243</b>
<b>Långfristiga skulder</b>			
Skulder till kreditinstitut	16	265 178	304 921
Övriga långfristiga skulder	17	39 716	48 906
<b>Summa långfristiga skulder</b>		<b>304 893</b>	<b>353 827</b>
<b>Kortfristiga skulder</b>			
Leverantörsskulder		9 362	5 912
Skatteskulder	8	14 924	6 164
Övriga skulder		9 018	7 230
Upplupna kostnader och förutbetalda intäkter	18	78 208	74 386
<b>Summa kortfristiga skulder</b>		<b>111 512</b>	<b>93 692</b>
<b>SUMMA EGET KAPITAL OCH SKULDER</b>		<b>578 549</b>	<b>715 826</b>

## Koncernen förändring av eget kapital

Belopp i kSEK	Not	Aktie- kapital	Reserver	Övrigt tillskjutet kapital	Balanserade vinstmedel inklusive årets resultat	Summa eget kapital
<b>Ingående balans per 1 januari 2021</b>		<b>100</b>	<b>-12 816</b>	<b>214 560</b>	<b>51 944</b>	<b>253 788</b>
<b>Årets resultat</b>		<b>-</b>	<b>-</b>	<b>-</b>	<b>-108 612</b>	<b>-108 612</b>
<b>Förändringar direkt mot eget kapital</b>						
Omräkningsdifferenser		-	2 315	-	-	2 315
<b>Summa förändringar direkt mot eget kapital</b>		<b>0</b>	<b>2 315</b>	<b>0</b>	<b>0</b>	<b>2 315</b>
<b>Transaktioner med aktieägare</b>						
Nyemission		19	-	119 551	-	119 571
<b>Summa transaktioner med aktieägare</b>		<b>19</b>	<b>0</b>	<b>119 551</b>	<b>0</b>	<b>119 571</b>
<b>Utgående balans per 31 december 2021</b>		<b>119</b>	<b>-10 501</b>	<b>334 111</b>	<b>56 668</b>	<b>267 062</b>
<b>Ingående balans per 1 januari 2022</b>		<b>119</b>	<b>-10 501</b>	<b>334 111</b>	<b>-56 668</b>	<b>267 062</b>
<b>Årets resultat</b>		<b>-</b>	<b>-</b>	<b>-</b>	<b>-143 425</b>	<b>-143 425</b>
<b>Förändringar direkt mot eget kapital</b>						
Omräkningsdifferenser		-	35 349	-	-	35 349
<b>Summa förändringar direkt mot eget kapital</b>		<b>0</b>	<b>35 349</b>	<b>0</b>	<b>0</b>	<b>35 349</b>
<b>Transaktioner med aktieägare</b>						
Nyemission		0	-	1 177	-	1 177
<b>Summa transaktioner med aktieägare</b>		<b>0</b>	<b>0</b>	<b>1 177</b>	<b>0</b>	<b>1 177</b>
<b>Utgående balans per 31 december 2022</b>		<b>120</b>	<b>-24 848</b>	<b>335 288</b>	<b>-200 093</b>	<b>160 163</b>

## Koncernens kassaflödesanalys

Belopp i kSEK	Not	2022-01-01	2021-01-01
		2022-12-31	2021-12-31
Rörelseresultat		-108 192	-92 772
Justering för poster som inte ingår i kassaflödet	21	193 685	133 045
Erhållen ränta		-	-
Betald ränta		-21 828	-5 272
Betald inkomstskatt		-4 605	-4 644
<b>Kassaflöde från den löpande verksamheten före förändringar av rörelsekapital</b>		<b>59 060</b>	<b>30 357</b>
Ökning (-) / Minskning (+) av varulager		42	-79
Ökning (-) / Minskning (+) av rörelsefordringar		-14 360	-1 105
Ökning (+) / Minskning (-) av rörelseskulder		9 058	11 903
<b>Kassaflöde från den löpande verksamheten</b>		<b>53 800</b>	<b>41 077</b>
Förvärv av dotterbolag, netto likvidpåverkan		-	-235 305
Investeringar i immateriella anläggningstillgångar		-16 735	-7 721
Investeringar i materiella anläggningstillgångar		-524	-
Försäljning av koncernföretag		-	-1 895
<b>Kassaflöde från investeringsverksamheten</b>		<b>-17 259</b>	<b>-244 921</b>
Nyemission		1 177	75 766
Erhållna aktieägartillskott		-	-
Upptagna lån		-	168 140
Amortering lån		-48 933	-33 903
<b>Kassaflöde från finansieringsverksamheten</b>		<b>-47 756</b>	<b>210 003</b>
<b>Årets kassaflöde</b>		<b>-11 216</b>	<b>6 159</b>
Likvida medel vid årets början		45 610	38 263
Omräkningsdifferenser i likvida medel		3 599	1 188
<b>Likvida medel vid årets slut</b>	13	<b>37 994</b>	<b>45 610</b>

## Moderbolagets resultaträkning

Belopp i kSEK	Not	2022-01-01	2021-01-01
		2022-12-31	2021-12-31
<b>Rörelsens intäkter m.m.</b>			
Nettoomsättning	3	-	-
<b>Rörelsens intäkter</b>		<b>0</b>	<b>0</b>
<b>Rörelsens kostnader</b>			
Övriga externa kostnader		-104	-5
<b>Rörelseresultat</b>		<b>-104</b>	<b>-5</b>
<b>Resultat från finansiella poster</b>			
Ränteintäkter och liknande resultatposter	7	2	714
Räntekostnader och liknande resultatposter	7	-941	-1 094
<b>Resultat efter finansiella poster</b>		<b>-1 044</b>	<b>-385</b>
Bokslutsdispositioner		1 310	84
<b>Resultat före skatt</b>		<b>266</b>	<b>-301</b>
Skatt	8	-260	170
<b>Årets resultat</b>		<b>7</b>	<b>-471</b>

## Moderbolagets balansräkning

Belopp i kSEK	Not	2022-12-31	2021-12-31
<b>TILLGÅNGAR</b>			
<b>Anläggningstillgångar</b>			
<i>Finansiella anläggningstillgångar</i>			
Andelar i koncernföretag	11	556 169	556 169
Uppskjuten skattefordran		-	-
		<b>556 169</b>	<b>556 169</b>
<b>Summa anläggningstillgångar</b>		<b>556 169</b>	<b>556 169</b>
<b>Omsättningstillgångar</b>			
<i>Kortfristiga fordringar</i>			
Fordringar hos koncernföretag		20 719	18 169
		<b>20 719</b>	<b>18 169</b>
<b>Kassa och bank</b>	13	<b>3</b>	<b>17</b>
<b>Summa omsättningstillgångar</b>		<b>20 722</b>	<b>18 186</b>
<b>SUMMA TILLGÅNGAR</b>		<b>576 890</b>	<b>574 354</b>
<b>EGET KAPITAL OCH SKULDER</b>			
<b>Eget kapital</b>			
<i>Bundet eget kapital</i>			
Aktiekapital	14	120	119
		<b>120</b>	<b>119</b>
<i>Fritt eget kapital</i>			
Överkursfond	15	335 288	334 111
Balanserat resultat	15	215 207	215 678
Årets resultat	15	7	-471
		<b>550 502</b>	<b>549 319</b>
<b>Summa eget kapital</b>		<b>550 622</b>	<b>549 438</b>
<b>Långfristiga skulder</b>			
Övriga långfristiga skulder	17	25 809	24 816
<b>Summa långfristiga skulder</b>		<b>25 809</b>	<b>24 816</b>
<b>Kortfristiga skulder</b>			
Skatt		260	-
Övriga skulder		100	100
Upplupna kostnader och förutbetalda intäkter		100	-
<b>Summa kortfristiga skulder</b>		<b>460</b>	<b>100</b>
<b>SUMMA EGET KAPITAL OCH SKULDER</b>		<b>576 890</b>	<b>574 354</b>

## Moderbolagets förändring av eget kapital

Belopp i kSEK	Not	Budet eget kapital	Fritt eget kapital		Summa eget kapital
		Aktie-kapital	Överkurs-fond	Övrigt fritt eget kapital	
<b>Ingående balans per 1 januari 2021</b>		<b>100</b>	<b>214 560</b>	<b>215 678</b>	<b>430 338</b>
<b>Årets resultat</b>		<b>-</b>	<b>-</b>	<b>-471</b>	<b>-471</b>
<b>Transaktioner med aktieägare</b>					
Nyemission		19	119 551	-	119 571
<b>Summa transaktioner med aktieägare</b>		<b>19</b>	<b>119 551</b>	<b>0</b>	<b>119 571</b>
<b>Utgående balans per 31 december 2021</b>		<b>119</b>	<b>334 111</b>	<b>215 207</b>	<b>549 438</b>
<b>Ingående balans per 1 januari 2022</b>		<b>119</b>	<b>334 111</b>	<b>215 207</b>	<b>549 438</b>
<b>Årets resultat</b>		<b>-</b>	<b>-</b>	<b>7</b>	<b>7</b>
<b>Transaktioner med aktieägare</b>					
Nyemission		0	1 177	-	1 177
<b>Summa transaktioner med aktieägare</b>		<b>0</b>	<b>1 177</b>	<b>0</b>	<b>1 177</b>
<b>Utgående balans per 31 december 2022</b>		<b>120</b>	<b>335 288</b>	<b>215 214</b>	<b>550 621</b>

## Moderbolagets kassaflödesanalys

Belopp i kSEK	Not	2022-01-01 2022-12-31	2021-01-01 2021-12-31
Rörelseresultat		-104	-5
Justering för poster som inte ingår i kassaflödet	21	-	-
Erhållen ränta		58	714
Betald ränta		-997	-1 094
<b>Kassaflöde från den löpande verksamheten före förändringar av rörelsekapital</b>		<b>-1 044</b>	<b>-385</b>
Ökning (-) / Minskning (+) av rörelsefordringar		-2 550	9 692
Ökning (+) / Minskning (-) av rörelseskulder		1 410	134
<b>Kassaflöde från den löpande verksamheten</b>		<b>-2 184</b>	<b>9 441</b>
Lämnade aktieägartillskott		-	-119 697
<b>Kassaflöde från investeringsverksamheten</b>		<b>-</b>	<b>-119 697</b>
		<b>0</b>	
Nyemission		1 177	119 571
Amortering lån		993	-9 417
<b>Kassaflöde från finansieringsverksamheten</b>		<b>2 170</b>	<b>110 154</b>
<b>Årets kassaflöde</b>		<b>-14</b>	<b>-103</b>
Likvida medel vid årets början		17	120
Omräkningsdifferenser i likvida medel		-	-
<b>Likvida medel vid årets slut</b>	13	<b>3</b>	<b>17</b>

## Noter till de finansiella rapporterna

### Not 1 Redovisningsprinciper

Alla belopp anges i tusentals kronor (kSEK) där ej annat anges.

#### Allmänna redovisningsprinciper

Årsredovisningen har upprättats i enlighet med årsredovisningslagen och Bokföringsnämndens allmänna råd BFNAR 2012:1 Årsredovisning och koncernredovisning (K3).

#### Koncernredovisning

Dotterföretag är företag i vilka moderföretaget direkt eller indirekt innehar mer än 50 % av röstetalet eller på annat sätt har ett bestämmande inflytande. Bestämmande inflytande innebär en rätt att utforma ett företags finansiella och operativa strategier i syfte att erhålla ekonomiska fördelar. Redovisningen av rörelseförvärv bygger på enhetssynen. Det innebär att förvärvsanalysen upprättas per den tidpunkt då förvärvaren får bestämmande inflytande. Från och med denna tidpunkt ses förvärvaren och den förvärvade enheten som en redovisningsenhet. Tillämpningen av enhetssynen innebär vidare att alla tillgångar (inklusive goodwill) och skulder samt intäkter och kostnader medräknas i sin helhet även för delägda dotterföretag.

Anskaffningsvärdet för dotterföretag beräknas till summan av verkligt värde vid förvärvstidpunkten för erlagda tillgångar med tillägg av uppkomna och övertagna skulder samt emitterade eget kapitalinstrument, utgifter som är direkt hänförliga till rörelseförvärvet samt eventuell tilläggsköpeskillning. I förvärvsanalysen fastställs det verkliga värdet, med några undantag, vid förvärvstidpunkten av förvärvade identifierbara tillgångar och övertagna skulder samt minoritetsintresse. Minoritetsintresse värderas till verkligt värde vid förvärvstidpunkten. Från och med förvärvstidpunkten inkluderas i koncernredovisningen det förvärvade företagets intäkter och kostnader, identifierbara tillgångar och skulder liksom eventuell uppkommen goodwill eller negativ goodwill.

Koncernmässig goodwill uppkommer när anskaffningsvärdet vid förvärv av andelar i dotterföretag överstiger det i förvärvsanalysen fastställda värdet på det förvärvade företagets identifierbara nettotillgångar. Goodwill redovisas till anskaffningsvärde med avdrag för ackumulerade avskrivningar och eventuell nedskrivning.

Koncerninterna transaktioner, balansposter samt orealiserade vinster och förluster på transaktioner mellan koncernbolag elimineras.

#### Omräkning av utländska dotterbolag

Koncernbolag som har annan funktionell valuta än koncernens rapportvaluta, som är svenska kronor, omräknas till koncernens rapportvaluta. Intäkter och kostnader har omräknats till genomsnittlig valutakurs för perioden och balansräkningen har omräknats efter balansdagens valutakurs. Valutakursdifferenser som uppstår vid omräkningen redovisas direkt mot eget kapital som omräkningsdifferens.

#### Värderingsprinciper

Tillgångar, avsättningar och skulder har värderats till anskaffningsvärden om inget annat anges nedan.

#### Immateriella anläggningstillgångar

##### Balanserade utvecklingsutgifter

Vid redovisning av utgifter för utveckling tillämpas aktiveringsmodellen. Det innebär att utgifter som uppkommit under utvecklingsfasen redovisas som tillgång när samtliga nedanstående förutsättningar är uppfyllda:

- Det är tekniskt möjligt att färdigställa den immateriella anläggningstillgången så att den kan användas eller säljas
- Avsikten är att färdigställa den immateriella anläggningstillgången och att använda eller sälja den

- Förutsättningar finns för att använda eller sälja den immateriella anläggningstillgången
- Det är sannolikt att den immateriella anläggningstillgången kommer att generera framtida ekonomiska fördelar
- Det finns erforderliga och adekvata tekniska, ekonomiska och andra resurser för att fullfölja utvecklingen och för att använda eller sälja den immateriella anläggningstillgången
- De utgifter som är hänförliga till den immateriella anläggningstillgången kan beräknas på ett tillförlitligt sätt

Internt upparbetade immateriella anläggningstillgångar redovisas till anskaffningsvärde minskat med ackumulerade avskrivningar och nedskrivningar. Anskaffningsvärdet för internt upparbetade immateriella anläggningstillgångar utgörs av direkt hänförliga utgifter såsom externa kostnader och egna personalkostnader. Internt upparbetade immateriella anläggningstillgångar skrivs av över den bedömda nyttjandeperioden. Nedan avskrivningstid tillämpas för internt upparbetade immateriella anläggningstillgångar:

- Balanserade utvecklingsutgifter: 6 år

#### *Goodwill*

Goodwill uppkommer när anskaffningsvärdet vid förvärv av andelar i dotterföretag överstiger det i förvärvsanalysen fastställda värdet på det förvärvade företagens identifierbara nettotillgångar. Goodwill redovisas till anskaffningsvärde med avdrag för ackumulerade avskrivningar och eventuell nedskrivning. Följande avskrivningstider används för goodwill:

- Goodwill: 5 år

#### *Nedskrivningar*

Om det finns en indikation på att det bedömda återvinningsvärdet på tillgången understiger det redovisade värdet på tillgången skrivs tillgången ner till det bedömda återvinningsvärdet

#### **Materiella anläggningstillgångar**

Materiella anläggningstillgångar redovisas till anskaffningsvärde minskat med ackumulerade avskrivningar och nedskrivningar. I anskaffningsvärdet ingår förutom inköpspriset även utgifter som är direkt hänförliga till förvärvet. Nedan avskrivningstid tillämpas för materiella anläggningstillgångar:

- Inventarier, verktyg och installationer: 5 år

Nedskrivning av materiella anläggningstillgångar sker om det redovisade värdet överstiger det bedömda återvinningsvärdet.

#### **Varulager**

Varulagret värderas till det lägsta av anskaffningsvärdet och nettoförsäljningsvärdet. Anskaffningsvärdet fastställs med användning av först in-först ut-principen (FIFU). Nettoförsäljningsvärdet är det uppskattade försäljningsvärdet i den löpande verksamheten med avdrag för tillämpliga rörliga försäljningskostnader.

#### **Fordringar**

Fordringar upptas till det lägsta av det nominella värdet och det belopp varmed de beräknas inflytta om inte annat anges.

#### **Skulder**

##### *Skulder till kreditinstitut*

Skulder till kreditinstitut redovisas netto efter avdrag för transaktionskostnader.

##### *Övriga skulder*

Övriga skulder upptas till de belopp varmed de beräknas bli reglerade om inget annat anges.

Leverantörsskulder redovisas när fakturan mottagits. Skulder som väntas bli reglerade inom 12 månader redovisas som kortfristiga.

#### **Fordringar och skulder i utländsk valuta**

Fordringar och skulder i utländsk valuta omräknas till balansdagens kurs. Skillnaden mellan anskaffningsvärdet och balansdagens värde redovisas i resultaträkningen.

#### **Intäkter**

Det inflöde av ekonomiska fördelar som företaget erhållit eller kommer att erhålla för egen räkning redovisas som intäkt. Intäkter värderas till verkliga värdet av det som erhållits eller kommer att erhållas, med avdrag för rabatter.

#### **Leasing**

Samtliga leasingavtal klassificeras som operationell leasing vilket innebär att leasingavgiften redovisas som en kostnad linjärt över leasingperioden.

#### **Ersättning till anställda – pensioner**

I koncernen finns det endast avgiftsbestämda pensionsplaner. Vid avgiftsbestämda planer betalas fastställda avgifter till ett annat företag, normalt ett försäkringsföretag, och har inte längre någon förpliktelse till den anställda när avgiften är betald. Avgifterna för avgiftsbestämda planer redovisas som kostnad i takt med att pensionen tjänas in.

#### **Inkomstskatter**

Skatt på årets resultat i resultaträkningen består av aktuell skatt och uppskjuten skatt. Aktuell skatt är inkomstskatt för innevarande räkenskapsår som avser årets skattepliktiga resultat och den del av tidigare räkenskapsårs inkomstskatt som ännu inte har redovisats. Uppskjuten skatt är inkomstskatt för skattepliktigt resultat avseende framtida räkenskapsår till följd av tidigare transaktioner eller händelser.

Uppskjuten skatteskuld redovisas för alla skattepliktiga temporära skillnader, dock inte för temporära skillnader som härrör från första redovisningen av goodwill. Uppskjuten skattefordran redovisas för avdragsgilla temporära skillnader och för möjligheten att i framtiden använda skattemässiga underskottsavdrag. Värderingen baseras på hur det redovisade värdet för motsvarande tillgång eller skuld förväntas återvinnas respektive regleras. Beloppen baseras på de skattesatser och skatteregler som är beslutade före balansdagen och har inte nuvärdesberäknats.

Uppskjutna skattefordringar har värderats till högst det belopp som sannolikt kommer att återvinnas baserat på innevarande och framtida skattepliktiga resultat. Värderingen omprövas varje balansdag.

I koncernbalansräkningen delas obeskattade reserver upp på uppskjuten skatt och eget kapital.

#### **Kassaflödesanalys**

Kassaflödesanalysen har upprättats med utgångspunkt från resultaträkningen och övriga förändringar mellan ingående och utgående balanser i balansräkningen med hänsyn tagen till omräkningsdifferenser. Kassaflödet upprättas enligt indirekt metod. Det redovisade kassaflödet omfattar transaktioner som medför in- eller utbetalningar. Likvida medel i kassaflödesanalysen består av bankmedel. Poster som inte påverkar kassaflödet utgörs av avskrivningar, orealiserade valutakursdifferenser om omvärderingar. Realiserade vinster och förluster från försäljning av tillgångar elimineras då kassaflödet rapporteras separat under kassaflöde från investeringsverksamheten.

#### **Redovisningsprinciper i moderbolaget**

Redovisningsprinciperna i moderföretaget överensstämmer med de ovan angivna redovisningsprinciperna i koncernredovisningen utom i nedanstående fall.

#### **Andelar i koncernföretag**

Andelar i dotterföretag redovisas till anskaffningsvärde efter avdrag för eventuella nedskrivningar. I anskaffningsvärdet inkluderas förvärvsrelaterade kostnader.

När det finns en indikation på att andelar i koncernföretag minskat i värde görs en beräkning av återvinningsvärdet och är det lägre än det redovisade värdet görs en nedskrivning. Nedskrivningar redovisas i posten resultat från andelar i koncernföretag.

## Not 2 Uppskattningar och bedömningar

För att kunna upprätta finansiella rapporter måste koncernledningen och styrelsen gör bedömningar och antaganden. Dessa påverkar redovisade tillgångs- och skuldposter respektive intäkts- och kostnadsposter samt lämnad information i övrigt. Bedömningarna baseras på erfarenheter och antaganden som ledningen och styrelsen bedömer vara rimliga under rådande omständigheter. Faktiskt utfall kan sedan skilja sig från dessa bedömningar om andra förutsättningar uppkommer. Nedan beskrivs de bedömningar som mest väsentliga vid upprättandet av koncernens och moderbolagets finansiella rapporter.

### Prövning av nedskrivningsbehov av goodwill

Koncernen undersöker varje år om något nedskrivningsbehov föreligger för goodwill. Återvinningsvärdet för goodwill fastställs genom beräkning av nyttjandevärdet för respektive kassagenererande enhet.

### Prövning av nedskrivningsbehov för balanserade utvecklingsutgifter

Varje år prövar koncernen om det finns en indikation på om det redovisade värdet överstiger tillgången återvinningsvärde. Återvinningsvärdet är högsta av tillgångens verkliga värde minskat med försäljningskostnader och nyttjandevärdet.

### Värdering av underskottsavdrag

Koncernen undersöker varje år ifall det är tillämpligt att aktivera nya uppskjutna skattefordringar avseende årets eller tidigare års skattemässiga underskott. Uppskjutna skattefordringar redovisas endast om för underskottsavdrag för vilka det är sannolikt att de kan utnyttjas mot framtida skattepliktiga överskott och mot skattepliktiga temporära skillnader.

## Not 3 Nettoomsättning

### Nettoomsättning fördelat per geografisk marknad

Belopp i kSEK	Koncernen		Moderbolaget	
	2022	2021	2022	2021
Norden	159 871	105 589	-	-
Europa	99 821	56 310	-	-
Övriga	10	28	-	-
<b>Summa nettoomsättning</b>	<b>259 702</b>	<b>161 926</b>	<b>0</b>	<b>0</b>

## Not 4 Ersättning till revisorerna

Belopp i kSEK	Koncernen		Moderbolaget	
	2022	2021	2022	2021
Revisionsuppdrag Grant Thornton	232	-	-	-
Revisionsuppdrag Mazars	864	851	-	-
Övriga tjänster	272	40	-	-
<b>Summa</b>	<b>1 369</b>	<b>891</b>	<b>0</b>	<b>0</b>

## Not 5 Personal

### Medeltal anställda

Antal	Koncernen		Moderbolaget	
	2022	2021	2022	2021
Sverige	49	45	0	0
Kvinnor	26	22	-	-
Män	23	23	-	-

<b>Danmark</b>	<b>14</b>	<b>2</b>	<b>0</b>	<b>0</b>
Kvinnor	9	1	-	-
Män	5	1	-	-
<b>Nederländerna</b>	<b>37</b>	<b>36</b>	<b>0</b>	<b>0</b>
Kvinnor	23	25	-	-
Män	14	11	-	-
<b>Norge</b>	<b>8</b>	<b>8</b>	<b>0</b>	<b>0</b>
Kvinnor	4	4	-	-
Män	4	4	-	-
<b>Totalt koncernen</b>	<b>108</b>	<b>91</b>	<b>0</b>	<b>0</b>
Totalt kvinnor	62	52	0	0
Totalt män	46	39	0	0

#### Styrelseledamöter och andra ledande befattningshavare i koncernen

Antal	2022		2021	
	Balansdagen	Varav kvinnor	Balansdagen	Varav kvinnor
Styrelseledamöter	3	-	3	-
VD och övriga ledande befattningshavare	4	1	5	1

#### Löner, ersättningar och sociala kostnader

Belopp i kSEK	Koncernen		Moderbolaget	
	2022	2021	2022	2021
<b>Löner och ersättningar</b>				
Styrelse och VD	2 033	2 252	-	-
(varav rörlig del)	(-)	(-)	(-)	(-)
Övriga anställda	86 912	51 530	-	-
<b>Summa löner och ersättningar</b>	<b>88 945</b>	<b>53 781</b>	<b>0</b>	<b>0</b>
Sociala kostnader	18 770	12 668	-	-
Pensionskostnader	8 088	8 967	-	-
(varav styrelse och VD)	(413)	(1 205)	(-)	(-)
<b>Summa löner, ersättningar och sociala kostnader</b>	<b>115 804</b>	<b>75 416</b>	<b>0</b>	<b>0</b>

#### Not 6 Leasing

##### Kostnadsförda minimileaseavgifter

Belopp i kSEK	Koncernen		Moderbolaget	
	2022	2021	2022	2021
Leasingavgifter	10 307	6 568	-	-
<b>Summa</b>	<b>10 307</b>	<b>6 568</b>	<b>0</b>	<b>0</b>

**Framtida minimileaseavgifter för icke uppsägningsbara operationella leasingavtal**

Belopp i kSEK	Koncernen		Moderbolaget	
	2022	2021	2022	2021
Inom 1 år	9 415	8 803	-	-
Mellan 1 och 5 år	29 335	25 441	-	-
Mer än 5 år	1 655	665	-	-
<b>Summa</b>	<b>40 406</b>	<b>34 908</b>	<b>0</b>	<b>0</b>

De väsentliga leasingavtalen avser hyresavtal för lokaler.

**Not 7 Finansiella intäkter och kostnader**

Belopp i kSEK	Koncernen		Moderbolaget	
	2022	2021	2022	2021
Ränteintäkter	-	-	2	-
Valutakursvinster	-	2 024	56	714
<b>Summa finansiella intäkter</b>	<b>-</b>	<b>2 024</b>	<b>58</b>	<b>714</b>
Räntekostnader	-13 737	-7 058	-997	-1 094
Övriga finansiella kostnader	-3 601	-2 546	-	-
Valutakursförluster	-4 491	-	-	-
<b>Summa finansiella kostnader</b>	<b>-21 829</b>	<b>-9 609</b>	<b>-997</b>	<b>-1 094</b>
<b>Summa finansiella intäkter och kostnader</b>	<b>-21 829</b>	<b>-7 585</b>	<b>-939</b>	<b>-380</b>

**Not 8 Skatt**

Belopp i kSEK	Koncernen		Moderbolaget	
	2022	2021	2022	2021
Aktuell skatt	-11 425	-7 012	-260	-
Uppskjuten skatt	-1 981	-1 243	0	-170
<b>Summa skatt på årets resultat</b>	<b>-13 406</b>	<b>-8 255</b>	<b>-260</b>	<b>-170</b>

**Avstämning effektiv skatt**

Belopp i kSEK	Koncernen		Moderbolaget	
	2022	2021	2022	2021
Redovisat resultat före skatt	-130 021	-100 357	266	-301
Skatt enligt skattesats för moderbolaget, 20,6%	26 784	20 673	-55	62
Effekt av andra skattesatser för utländska dotterföretag	1 075	-709	-	-
Avskrivning koncernmässig goodwill	-38 504	-26 570	-	-
Omvärdering uppskjutna skatter pga ändrad skattesats	-	-11	-	-7
Ej avdragsgilla kostnader	-2 948	-1 678	-205	-225
Ej skattepliktiga intäkter	173	39	-	-
Schablonintäkt periodiseringsfond	14	-	-	-
<b>Summa skatt</b>	<b>-13 406</b>	<b>-8 255</b>	<b>-260</b>	<b>-170</b>
Effektiv skatt, %	-10,3%	-8,2%	97,6%	0,1%

**Aktuella skattefordringar/skulder**

Belopp i kSEK	Koncernen		Moderbolaget	
	2022-12-31	2021-12-31	2022-12-31	2021-12-31
Aktuella skattefordringar	1 485	791	-	-
Aktuella skatteskulder	-14 924	-6 164	-260	-
<b>Netto aktuella skatter</b>	<b>-13 439</b>	<b>-5 373</b>	<b>-260</b>	<b>0</b>

**Uppskjuten skatt på temporära skillnader**

Belopp i kSEK	Koncernen		Moderbolaget	
	2022-12-31	2021-12-31	2022-12-31	2021-12-31
Skattemässiga underskottsavdrag	48	44	-	0
Rättelse av intäktsredovisning	-	-	-	-
Överavskrivningar	-1 981	-1 243	-	-
<b>Netto uppskjuten skatt</b>	<b>-1 933</b>	<b>-1 200</b>	<b>0</b>	<b>0</b>

**Not 9 Immateriella anläggningstillgångar**

Belopp i kSEK	Koncernen		
	Balanserade utvecklingsutgifter	Goodwill	Summa
Ingående anskaffningsvärde 1 januari 2022	58 916	923 598	982 514
Inköp	16 735	-	16 735
Årets omräkningsdifferenser	1 245	24 988	26 233
<b>Anskaffningsvärde 31 december 2022</b>	<b>76 896</b>	<b>948 586</b>	<b>1 025 482</b>
Ingående avskrivningar 1 januari 2022	-32 958	-316 576	-349 534
Årets avskrivningar	-6 277	-186 915	-193 192
Årets omräkningsdifferenser	44	5 764	5 808
<b>Avskrivningar 31 december 2022</b>	<b>-39 191</b>	<b>-497 727</b>	<b>-536 918</b>
<b>Bokfört värde 31 december 2022</b>	<b>37 704</b>	<b>450 860</b>	<b>488 564</b>

Belopp i kSEK	Koncernen		
	Balanserade utvecklingsutgifter	Goodwill	Summa
Ingående anskaffningsvärde 1 januari 2021	43 166	615 731	658 897
Förvärv av dotterbolag	7 951	305 328	313 279
Inköp	7 721	-	7 721
Årets omräkningsdifferenser	79	2 539	-2 618
<b>Anskaffningsvärde 31 december 2021</b>	<b>58 916</b>	<b>923 598</b>	<b>982 514</b>
Ingående avskrivningar 1 januari 2021	-28 707	-187 597	-216 304
Förvärv av dotterbolag	-216	-	-
Årets avskrivningar	-4 035	-128 979	-133 014
Årets omräkningsdifferenser	-	-	-
<b>Avskrivningar 31 december 2021</b>	<b>-32 958</b>	<b>-316 576</b>	<b>-349 534</b>
<b>Bokfört värde 31 december 2021</b>	<b>25 958</b>	<b>607 023</b>	<b>632 981</b>

## Not 10 Materiella anläggningstillgångar

### Inventarier, verktyg och installationer

Belopp i kSEK	Koncernen	
	2022-12-31	2021-12-31
Ingående anskaffningsvärde	4 252	3 355
Förvärv av dotterbolag	-	982
Inköp	524	-
Utrangering	-1 298	-
Årets omräkningsdifferenser	-291	-86
<b>Anskaffningsvärde 31 december</b>	<b>3 187</b>	<b>4 252</b>
Ingående avskrivningar	-2 793	-2 551
Förvärv av dotterbolag	-	-32
Årets avskrivningar	-494	-209
Utrangering	1 298	-
Årets omräkningsdifferenser	-	-
<b>Avskrivningar 31 december</b>	<b>-1 988</b>	<b>-2 793</b>
<b>Bokfört värde 31 december</b>	<b>1 199</b>	<b>1 459</b>

## Not 11 Andelar i koncernföretag

Belopp i kSEK	Moderbolaget	
	2022-12-31	2021-12-31
Ingående anskaffningsvärde	556 169	436 471
Förvärv	-	-
Aktieägartillskott	-	119 698
<b>Utgående anskaffningsvärde</b>	<b>556 169</b>	<b>556 169</b>

### Specifikation av moderbolagets innehav av aktier och andelar i koncernbolag

Dotterföretag/ Org nr/ Säte	Bokfört värde	Ägd andel i % <sup>1</sup>	Eget Kapital	Årets resultat
Assessio International Holding AB, 559203-8896, Stockholm, Sverige	556 169	100,0%	550 384	2 207

<sup>1</sup>Ägarandel av kapitalet avses, vilket även överensstämmer med andelen av rösterna för totalt antal aktier

## Not 12 Förutbetalda kostnader och upplupna intäkter

Belopp i kSEK	Koncernen	
	2022-12-31	2021-12-31
Upplupna intäkter	1 549	523
Förutbetalda hyror	800	712
Förutbetalda försäkringar	67	64
Övriga förutbetalda kostnader	3 438	4 325
<b>Summa förutbetalda kostnader och upplupna intäkter</b>	<b>5 854</b>	<b>5 623</b>

### Not 13 Kassa och bank

Belopp i kSEK	Koncernen		Moderbolaget	
	2022-12-31	2021-12-31	2022-12-31	2021-12-31
Följande delkomponenter ingår i likvida medel:				
Kassa och bank	37 994	45 610	3	17
Likvida medel	37 994	45 610	3	17

### Not 14 Aktiekapital

Aktieslag	Antal aktier	Aktiekapital, SEK	Kvot värde, SEK	Antal röster per aktie	Totalt antal röster
Stamaktier	257 439	82 671	0,32	1	257 439
Preferensaktier	114 074	36 935	0,32	1	114 074
<b>Summa</b>	<b>371 513</b>	<b>119 606</b>			<b>371 513</b>

Preferensaktierna har rätt till en utdelning om 4 procent per år och per 31 december 2022 uppgår preferensaktierna ackumulerade ej beslutade utdelning till 23 212 SEK (15 971).

### Not 15 Förslag till moderbolagets vinstdisposition

Till årsstämman förfogande finns följande vinstmedel:

Belopp i SEK	2022-12-31
Överkursfond	335 288 290
Balanserat resultat	215 207 350
Årets resultat	6 601
<b>Summa</b>	<b>550 502 241</b>

Styrelsen föreslår att ovanstående vinstmedel om 550 502 241 SEK balanseras i ny räkning.

### Not 16 Skulder till kreditinstitut

Belopp i kSEK	Koncernen	
	2022-12-31	2021-12-31
Skulder till kreditinstitut	268 839	311 901
Transaktionskostnader för upptagande av lån	-3 662	-6 980
<b>Summa skulder till kreditinstitut</b>	<b>265 178</b>	<b>304 921</b>

#### Förfallostruktur på skulder till kreditinstitut

Förfaller inom 1 år från balansdagen	-	-
Förfaller mellan 1 och 5 år från balansdagen	268 839	311 901

Skulderna till kreditinstitut består av fyra faciliteter om 75 524 kSEK (91 148), 39 891 kSEK (48 753) som båda löper avtalsmässigt till 2023 samt 69 091 kSEK (80 000) respektive 84 333 kSEK (92 000) som avtalsmässigt löper till 2025. Säkerhet för skulderna till kreditinstitut utgörs av koncernens innehav i dotterföretag.

### Not 17 Övriga långfristiga skulder

Belopp i kSEK	Koncernen		Moderbolaget	
	2022-12-31	2021-12-31	2022-12-31	2021-12-31
Säljarrevers	39 716	48 906	25 809	24 816
<b>Summa övriga långfristiga skulder</b>	<b>39 716</b>	<b>48 906</b>	<b>25 809</b>	<b>24 816</b>

Övriga långfristiga skulder består av två faciliteter om 25 809 kSEK (24 816), 0 kSEK (10 183) och 13 907 kSEK (13 907) som båda löper avtalsmässigt mellan 2022 och 2025.

## Not 18 Upplupna kostnader och förutbetalda intäkter

Belopp i kSEK	Koncernen		Moderbolaget	
	2022-12-31	2021-12-31	2022-12-31	2021-12-31
Förutbetalda intäkter	55 034	50 035	-	-
Upplupna personalkostnader	14 879	16 440	-	-
Upplupna räntekostnader	5 041	2 409	-	-
Övriga upplupna kostnader	3 253	5 502	-	-
<b>Summa upplupna kostnader och förutbetalda intäkter</b>	<b>78 208</b>	<b>74 386</b>	<b>0</b>	<b>0</b>

## Not 19 Checkräkningskredit

Belopp i kSEK	Koncernen		Moderbolaget	
	2022-12-31	2021-12-31	2022-12-31	2021-12-31
Beviljad checkräkningskredit	15 000	15 000	-	-
Outnyttjad checkräkningskredit på balansdagen	1 520	11 627	-	-
Utnyttjad checkräkningskredit på balansdagen	-13 480	-3 373	-	-

## Not 20 Dotterföretag med underliggande dotterföretag

Dotterföretag/ Org nr/ Säte	Ägd andel i % <sup>1</sup>	Eget Kapital	Årets resultat <sup>2</sup>
Assessio International Holding AB, 559203-8896, Stockholm	100,0%	552 591	2 207
Assessio International AB, 556504-0010, Stockholm	100,0%	15 673	5 727
Assessio Sverige AB, 556047-4255, Stockholm	100,0%	10 355	404
Assessio Psychometrics AB, 556804-3367	100,0%	5 523	88
Assessio Norge AS, 98401483, Oslo	100,0%	7 372	7 079
Oy Assessio Finland Ab, 1828236-8, Helsingfors	100,0%	1 195	-174
Assessio Danmark ApS, 27109640, Köpenhamn	100,0%	-490	-3
Assessio America Inc., Alameda	100,0%	0	193
Talentindex International B.V., 62207504, Amsterdam	100,0%	54 508	21 499
Hofkes Frölke Meekel Organisatiepsychologen B.V., 34176579, Amsterdam	100,0%	56 562	25 113
eelloo B.V., 30136788, Houten	100,0%	5 626	-3 139
MRS Holding B.V., 30264051, Houten	100,0%	9 352	-2 732
Meurs Vervoer & Veiligheid BV, 58722394, Houten	100,0%	1 367	-426
SC MEURS HRM RO SRL, J24/814/2009, Baia Mare	100,0%	1 649	846
People Test Systems A/S, 30 56 06 04, Köpenhamn	100,0%	2 665	7 727

<sup>1</sup> Ägarandel av kapitalet avses, vilket även överensstämmer med andelen av rösterna för totalt antal aktier

<sup>2</sup> Avser årets resultat för den period de varit del av koncernen under räkenskapsåret

## Not 21 Övriga upplysningar kring kassaflödet

### Justering för poster som inte ingår i kassaflödet

Belopp i kSEK	Koncernen		Moderbolaget	
	2022	2021	2022	2021
Avskrivningar på anläggningstillgångar	193 685	133 045	-	-
<b>Summa poster som inte ingår i kassaflödet</b>	<b>193 685</b>	<b>133 045</b>	<b>0</b>	<b>0</b>

## Not 22 Ställda säkerheter

Ställda säkerheter avseende skulder till kreditinstitut samt för checkräkningskredit

Belopp i kSEK	Koncernen		Moderbolaget	
	2022	2021	2022	2021
Företagsinteckningar	13 150	13 150	-	-
Pantsatta aktier i dotterföretag	165 710	273 793	556 169	556 169
Avsättning för pension	55	-	-	-

Aktier i Assessio International Holding AB med dotterföretag är pantsatt som säkerhet för skulderna till kreditinstitut.

## Not 23 Moderbolagets inköp och försäljning inom koncernen

Moderbolaget har varken haft några inköp eller försäljningar med koncernföretag under räkenskapsåret.

## Not 24 Händelser efter balansdagen

Vi ser en fortsatt avmattning i efterfrågan på våra konsult- och utbildningstjänster samtidigt som intäkter från plattformen och våra abonnemang fortsätter att öka vilket är i linje med vårt fokus på återkommande intäkter för tillväxt. Oroligheter i Europa som följd av kriget i Ukraina gör att vi är fortsatt försiktigt positiva och följer utvecklingen i omvärlden.

## Not 25 Nyckeltalsdefinitioner

EBITDA: Rörelseresultat exklusive avskrivningar

Rörelsemarginal: Rörelseresultat dividerat med nettoomsättning

Balansomslutning: Totala tillgångar

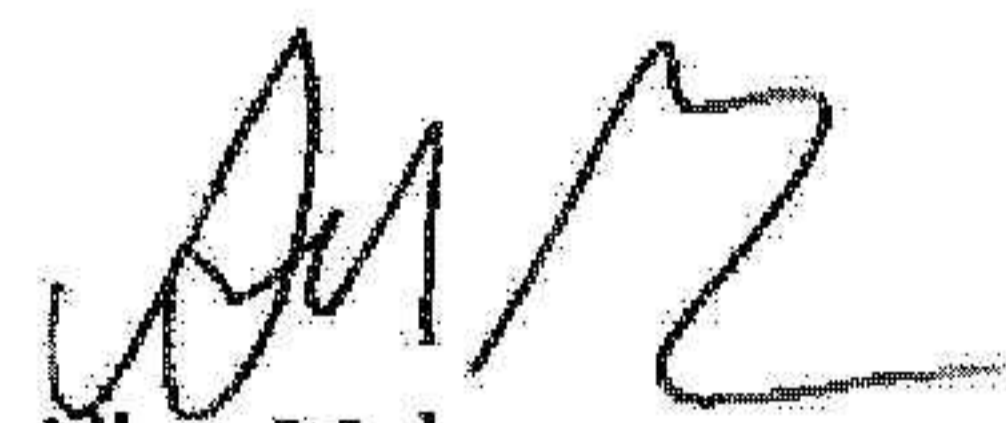
Soliditet, %: Totalt eget kapital dividerat med totala tillgångar

Stockholm den 3 april 2023

Charly Zwemstra  
Styrelseordförande



Allan Mabon  
Styrelseledamot



Gijs van Heijst  
Styrelseledamot



Johan Masironi  
Verkställande direktör

Vår revisionsberättelse har lämnats den 3 april 2023

Mazars AB



Pia Holmström  
Auktoriserad revisor

## REVISIONSBERÄTTELSE

Till bolagsstämman i Assessio International Holding 2 AB  
Org. nr 559204-5628

### Rapport om årsredovisningen och koncernredovisningen

#### Uttalanden

Vi har utfört en revision av årsredovisningen och koncernredovisningen för Assessio International Holding 2 AB för år 2022.

Enligt vår uppfattning har årsredovisningen och koncernredovisningen upprättats i enlighet med årsredovisningslagen och ger en i alla väsentliga avseenden rättvisande bild av moderbolagets och koncernens finansiella ställning per den 31 december 2022 och av dessas finansiella resultat och kassaflöde för året enligt årsredovisningslagen. Förvaltningsberättelsen är förenlig med årsredovisningens och koncernredovisningens övriga delar.

Vi tillstyrker därför att bolagsstämman fastställer resultaträkningen och balansräkningen för moderbolaget och koncernen.

#### Grund för uttalanden

Vi har utfört revisionen enligt International Standards on Auditing (ISA) och god revisionssed i Sverige. Vårt ansvar enligt dessa standarder beskrivs närmare i avsnittet *Revisorns ansvar*. Vi är oberoende i förhållande till moderbolaget och koncernen enligt god revisionssed i Sverige och har i övrigt fullgjort vårt yrkesetiska ansvar enligt dessa krav.

Vi anser att de revisionsbevis vi har inhämtat är tillräckliga och ändamålsenliga som grund för våra uttalanden.

#### Styrelsens och verkställande direktörens ansvar

Det är styrelsen och verkställande direktören som har ansvaret för att årsredovisningen och koncernredovisningen upprättas och att de ger en rättvisande bild enligt årsredovisningslagen. Styrelsen och verkställande direktören ansvarar även för den interna kontroll som de bedömer är nödvändig för att upprätta en årsredovisning och koncernredovisning som inte innehåller några väsentliga felaktigheter, vare sig dessa beror på oegentligheter eller på misstag.

Vid upprättandet av årsredovisningen och koncernredovisningen ansvarar styrelsen och verkställande direktören för bedömningen av bolagets och koncernens förmåga att fortsätta verksamheten. De upplyser, när så är tillämpligt, om förhållanden som kan påverka förmågan att fortsätta verksamheten och att använda antagandet om fortsatt drift. Antagandet om fortsatt drift tillämpas dock inte om styrelsen avser att likvidera bolaget, upphöra med verksamheten eller inte har något realistiskt alternativ till att göra något av detta.

#### Revisorns ansvar

Våra mål är att uppnå en rimlig grad av säkerhet om huruvida årsredovisningen och koncernredovisningen som helhet inte innehåller några väsentliga felaktigheter, vare sig dessa beror på oegentligheter eller på misstag, och att lämna en revisionsberättelse som innehåller våra uttalanden. Rimlig säkerhet är en hög grad av säkerhet, men är ingen garanti för att en revision som utförs enligt ISA och god revisionssed i Sverige alltid kommer att upptäcka en väsentlig felaktighet om en sådan finns. Felaktigheter kan uppstå på grund av oegentligheter eller misstag och anses vara väsentliga om de enskilt eller tillsammans rimligen kan förväntas påverka de ekonomiska beslut som användare fattar med grund i årsredovisningen och koncernredovisningen.

Som del av en revision enligt ISA använder vi professionellt omdöme och har en professionellt skeptisk inställning under hela revisionen. Dessutom:

- identifierar och bedömer vi riskerna för väsentliga felaktigheter i årsredovisningen och koncernredovisningen, vare sig dessa beror på oegentligheter eller på misstag, utformar och utför granskningsåtgärder bland annat utifrån dessa risker och inhämtar revisionsbevis som är tillräckliga och ändamålsenliga för att utgöra en grund för våra uttalanden. Risken för att inte upptäcka en väsentlig felaktighet till följd av oegentligheter är högre än för en väsentlig felaktighet som beror på misstag, eftersom oegentligheter kan innefatta agerande i maskopi, förfalskning, avsiktliga utelämnanden, felaktig information eller åsidosättande av intern kontroll.
- skaffar vi oss en förståelse av den del av bolagets interna kontroll som har betydelse för vår revision för att utforma granskningsåtgärder som är lämpliga med hänsyn till omständigheterna, men inte för att uttala oss om effektiviteten i den interna kontrollen.
- utvärderar vi lämpligheten i de redovisningsprinciper som används och rimligheten i styrelsens och verkställande direktörens uppskattningar i redovisningen och tillhörande upplysningar.
- drar vi en slutsats om lämpligheten i att styrelsen och verkställande direktören använder antagandet om fortsatt drift vid upprättandet av årsredovisningen och koncernredovisningen. Vi drar också en slutsats, med grund i de inhämtade revisionsbevisen, om huruvida det finns någon väsentlig osäkerhetsfaktor som avser sådana händelser eller förhållanden som kan leda till betydande tvivel om bolagets och koncernens förmåga att fortsätta verksamheten. Om vi drar slutsatsen att det finns en väsentlig osäkerhetsfaktor, måste vi i revisionsberättelsen fästa uppmärksamheten på upplysningarna i årsredovisningen och koncernredovisningen om den väsentliga osäkerhetsfaktorn eller, om sådana upplysningar är otillräckliga, modifiera uttalandet om årsredovisningen och koncernredovisningen. Våra slutsatser baseras på de revisionsbevis som inhämtas fram till datumet för revisionsberättelsen. Dock kan framtida händelser eller förhållanden göra att ett bolag och en koncern inte längre kan fortsätta verksamheten.
- utvärderar vi den övergripande presentationen, strukturen och innehållet i årsredovisningen och koncernredovisningen, däribland upplysningarna, och om årsredovisningen återger de underliggande transaktionerna och händelserna på ett sätt som ger en rättvisande bild.
- inhämtar vi tillräckliga och ändamålsenliga revisionsbevis avseende den finansiella informationen för enheterna eller affärsaktiviteterna inom koncernen för att göra ett uttalande avseende koncernredovisningen. Vi ansvarar för styrning, övervakning och utförande av koncernrevisionen. Vi är ensamt ansvarig för våra uttalanden.

Vi måste informera styrelsen om bland annat revisionens planerade omfattning och inriktning samt tidpunkten för den. Vi måste också informera om betydelsefulla iakttagelser under revisionen, däribland de eventuella betydande brister i den interna kontrollen som vi identifierat.

## Rapport om andra krav enligt lagar och andra författningar

### Uttalanden

Utöver vår revision av årsredovisningen och koncernredovisningen har vi även utfört en revision av styrelsens och verkställande direktörens förvaltning för Assessio International Holding 2 AB för år 2022 samt av förslaget till dispositioner beträffande bolagets vinst eller förlust.

Vi tillstyrker att bolagsstämman disponerar vinsten enligt förslaget i förvaltningsberättelsen och beviljar styrelsens ledamöter och verkställande direktören ansvarsfrihet för räkenskapsåret.

### Grund för uttalanden

Vi har utfört revisionen enligt god revisionssed i Sverige. Vårt ansvar enligt denna beskrivs närmare i avsnittet *Revisorns ansvar*. Vi är oberoende i förhållande till moderbolaget och koncernen enligt god revisionssed i Sverige och har i övrigt fullgjort vårt yrkesetiska ansvar enligt dessa krav.

Vi anser att de revisionsbevis vi har inhämtat är tillräckliga och ändamålsenliga som grund för våra uttalanden.

### Styrelsens och verkställande direktörens ansvar

Det är styrelsen som har ansvaret för förslaget till dispositioner beträffande bolagets vinst eller förlust. Vid förslag till utdelning innefattar detta bland annat en bedömning av om utdelningen är försvarlig med hänsyn till de krav som bolagets och koncernens verksamhetsart, omfattning och risker ställer på storleken av moderbolagets och koncernens egna kapital, konsolideringsbehov, likviditet och ställning i övrigt.

Styrelsen ansvarar för bolagets organisation och förvaltningen av bolagets angelägenheter. Detta innefattar bland annat att förlöpande bedöma bolagets och koncernens ekonomiska situation och att tillse att bolagets organisation är utformad så att bokföringen, medelsförvaltningen och bolagets ekonomiska angelägenheter i övrigt kontrolleras på ett betryggande sätt. Den verkställande direktören ska sköta den löpande förvaltningen enligt styrelsens riktlinjer och anvisningar och bland annat vidta de åtgärder som är nödvändiga för att bolagets bokföring ska fullgöras i överensstämmelse med lag och för att medelsförvaltningen ska skötas på ett betryggande sätt.

### Revisorns ansvar

Vårt mål beträffande revisionen av förvaltningen, och därmed vårt uttalande om ansvarsfrihet, är att inhämta revisionsbevis för att med en rimlig grad av säkerhet kunna bedöma om någon styrelseledamot eller verkställande direktören i något väsentligt avseende:

- företagit någon åtgärd eller gjort sig skyldig till någon försummelse som kan föranleda ersättningsskyldighet mot bolaget, eller
- på något annat sätt handlat i strid med aktiebolagslagen, årsredovisningslagen eller bolagsordningen.

Vårt mål beträffande revisionen av förslaget till dispositioner av bolagets vinst eller förlust, och därmed vårt uttalande om detta, är att med rimlig grad av säkerhet bedöma om förslaget är förenligt med aktiebolagslagen.

Rimlig säkerhet är en hög grad av säkerhet, men ingen garanti för att en revision som utförs enligt god revisionssed i Sverige alltid kommer att upptäcka åtgärder eller försummelser som kan föranleda ersättningsskyldighet mot bolaget, eller att ett förslag till

dispositioner av bolagets vinst eller förlust inte är förenligt med aktiebolagslagen.

Som en del av en revision enligt god revisionssed i Sverige använder vi professionellt omdöme och har en professionellt skeptisk inställning under hela revisionen. Granskningen av förvaltningen och förslaget till dispositioner av bolagets vinst eller förlust grundar sig främst på revisionen av räkenskaperna. Vilka tillkommande granskningsåtgärder som utförs baseras på vår professionella bedömning med utgångspunkt i risk och väsentlighet. Det innebär att vi fokuserar granskningen på sådana åtgärder, områden och förhållanden som är väsentliga för verksamheten och där avsteg och överträdelser skulle ha särskild betydelse för bolagets situation. Vi går igenom och prövar fattade beslut, beslutsunderlag, vidtagna åtgärder och andra förhållanden som är relevanta för vårt uttalande om ansvarsfrihet. Som underlag för vårt uttalande om styrelsens förslag till dispositioner beträffande bolagets vinst eller förlust har vi granskat om förslaget är förenligt med aktiebolagslagen.

Stockholm, 2023-04-03

Mazars AB



Pia Holmström  
Auktoriserad revisor