

# Årsredovisning

## Mapsec AB

556627-4154

Styrelsen och verkställande direktören avger följande årsredovisning för räkenskapsåret 2024-01-01 - 2024-12-31.

Om inte annat särskilt anges, redovisas alla belopp i hela kronor (sek).

INNEHÅLLSFÖRTECKNING	SIDA
- Förvaltningsberättelse	2
- Resultaträkning	3
- Balansräkning	4 - 5
- Noter	6
- Underskrifter	6


### FASTSTÄLLELSEINTYG

Jag intygar att resultaträkningen och balansräkningen har fastställts på årsstämma 2025-05-02. Årsstämman beslöt att godkänna styrelsens förslag till vinstdisposition.

Jag intygar att innehållet i dessa handlingar överensstämmer med originalen och att originalen undertecknats av samtliga personer som enligt lag ska underteckna dessa.

Stockholm 2025-05-02

Allan Gustafsson



## FÖRVALTNINGSBERÄTTELSE

### VERKSAMHETEN

#### Allmänt om verksamheten

Bolaget är komplementär till Mapsec KB 969663-3586.  
Företaget har sitt säte i Stockholm.

### FLERÅRSÖVERSIKT

	2401-2412	2301-2312	2201-2212	2101-2112	2001-2012
Nettoomsättning	6 072	10 120	12 512	56 217	19 842
Resultat efter finansiella poster	4 324	8 581	11 155	55 017	18 867
Soliditet %	99	98	99	100	100

Nettoomsättningen avviker med mer än 30%...[Kommentera]

### FÖRÄNDRINGAR I EGET KAPITAL

	Aktiekapital	Reservfond	Balanserat resultat	Årets resultat
Belopp vid årets ingång	100 000	20 000	78 809	6 814
<i>Resultatdisposition enligt bolagsstämman</i>				
Balanseras i ny räkning			6 814	-6 814
Årets resultat				819
Belopp vid årets utgång	100 000	20 000	85 623	819

### RESULTATDISPOSITION

*Till årsstämmans förfogande står följande medel:*

Balanserat resultat	85 623
Årets resultat	819
<i>Summa</i>	<i>86 442</i>

*Styrelsen föreslår att medlen disponeras enligt följande:*

Balanseras i ny räkning	86 442
<i>Summa</i>	<i>86 442</i>

## RESULTATRÄKNING

1

	2024-01-01 2024-12-31	2023-01-01 2023-12-31
<b>Rörelseintäkter, lagerförändringar m.m.</b>		
Nettoomsättning	6 072	10 120
<b>Summa rörelseintäkter, lagerförändringar m.m.</b>	<b>6 072</b>	<b>10 120</b>
<b>Rörelsekostnader</b>		
Övriga externa kostnader	-1 560	-1 540
<b>Summa rörelsekostnader</b>	<b>-1 560</b>	<b>-1 540</b>
<b>Rörelseresultat</b>	<b>4 512</b>	<b>8 580</b>
<b>Finansiella poster</b>		
Övriga ränteintäkter och liknande resultatposter	-	1
Räntekostnader och liknande resultatposter	-188	-
<b>Summa finansiella poster</b>	<b>-188</b>	<b>1</b>
<b>Resultat efter finansiella poster</b>	<b>4 324</b>	<b>8 581</b>
<b>Resultat före skatt</b>	<b>4 324</b>	<b>8 581</b>
<b>Skatter</b>		
Skatt på årets resultat	-3 505	-1 767
<b>Årets resultat</b>	<b>819</b>	<b>6 814</b>

ank=20250708;2025071018075

# BALANSRÄKNING

1

2024-12-31

2023-12-31

## TILLGÅNGAR

### Anläggningstillgångar

#### Finansiella anläggningstillgångar

Andelar i koncernföretag

2

10 000

10 000

Fordringar hos koncernföretag

3

106 893

100 821

Summa finansiella anläggningstillgångar

116 893

110 821

**Summa anläggningstillgångar**

**116 893**

**110 821**

### Omsättningstillgångar

#### Kortfristiga fordringar

Övriga fordringar

498

59

Summa kortfristiga fordringar

498

59

#### Kassa och bank

Kassa och bank

91 747

98 807

Summa kassa och bank

91 747

98 807

**Summa omsättningstillgångar**

**92 245**

**98 866**

**SUMMA TILLGÅNGAR**

**209 138**

**209 687**

ank=20250708;2025071018077

	2024-12-31	2023-12-31
<b>EGET KAPITAL OCH SKULDER</b>		
<b>Eget kapital</b>		
<i>Bundet eget kapital</i>		
Aktiekapital	100 000	100 000
Reservfond	20 000	20 000
<i>Summa bundet eget kapital</i>	<i>120 000</i>	<i>120 000</i>
<i>Fritt eget kapital</i>		
Balanserat resultat	85 623	78 809
Årets resultat	819	6 814
<i>Summa fritt eget kapital</i>	<i>86 442</i>	<i>85 623</i>
<b>Summa eget kapital</b>	<b>206 442</b>	<b>205 623</b>
<b>Kortfristiga skulder</b>		
Skatteskulder	2 696	4 064
<b>Summa kortfristiga skulder</b>	<b>2 696</b>	<b>4 064</b>
<b>SUMMA EGET KAPITAL OCH SKULDER</b>	<b>209 138</b>	<b>209 687</b>

## NOTER

### Not 1 | Redovisningsprinciper

#### Enligt BFNAR 2016:10

Årsredovisningen har upprättats enligt årsredovisningslagen och BFNAR 2016:10 Årsredovisning i mindre företag (K2).

#### Nyckeltalsdefinitioner

Nedan definieras nyckeltalen i förvaltningsberättelsens flerårsöversikt.

*Soliditet = Justerat eget kapital / Totalt kapital*

Kommentar: Justerat eget kapital beräknas som eget kapital plus 79,4 % av obeskattade reserver.

### Not 2 | Andelar i koncernföretag

	2024-12-31	2023-12-31
Ingående anskaffningsvärden	10 000	10 000
Utgående anskaffningsvärden	10 000	10 000
<b>Redovisat värde</b>	<b>10 000</b>	<b>10 000</b>

#### 2024

Företagets namn	Org. nr	Säte	Kapitalandel	Rösträttsandel
Mapsec KB	969663-3586	Stockholm	10 000,00	10 000,00

#### 2023

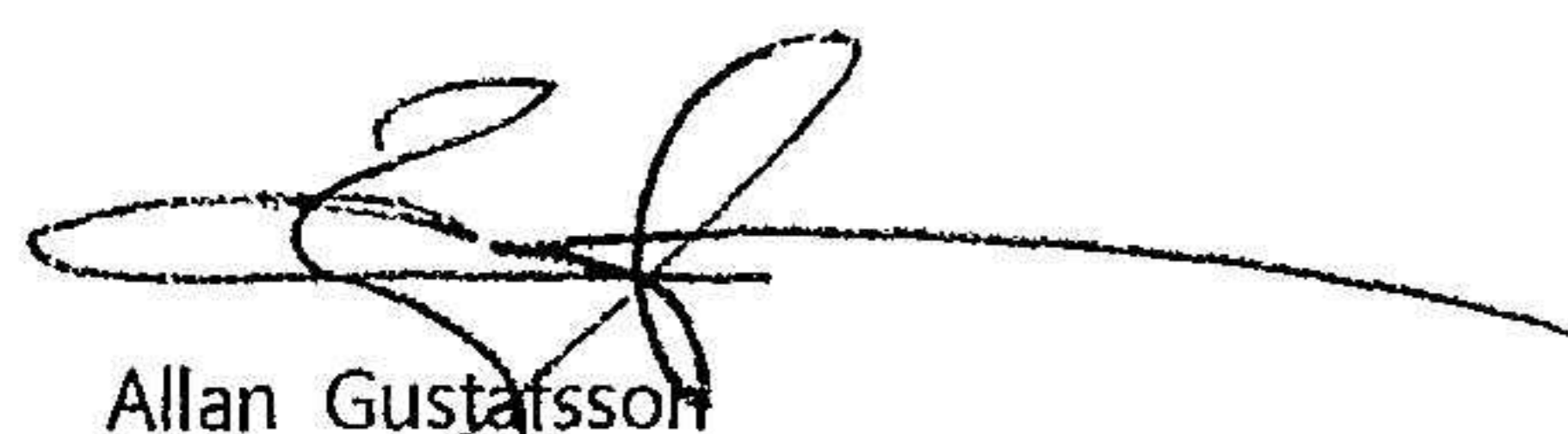
Företagets namn	Org. nr	Säte	Kapitalandel	Rösträttsandel
Mapsec KB	969663-3586	Stockholm	10 000,00	10 000,00

### Not 3 | Fordringar hos koncernföretag

	2024-12-31	2023-12-31
Ingående anskaffningsvärden	100 821	90 700
Tillkommande fordringar	6 072	10 121
Utgående anskaffningsvärden	106 893	100 821

## UNDERSKRIFTER

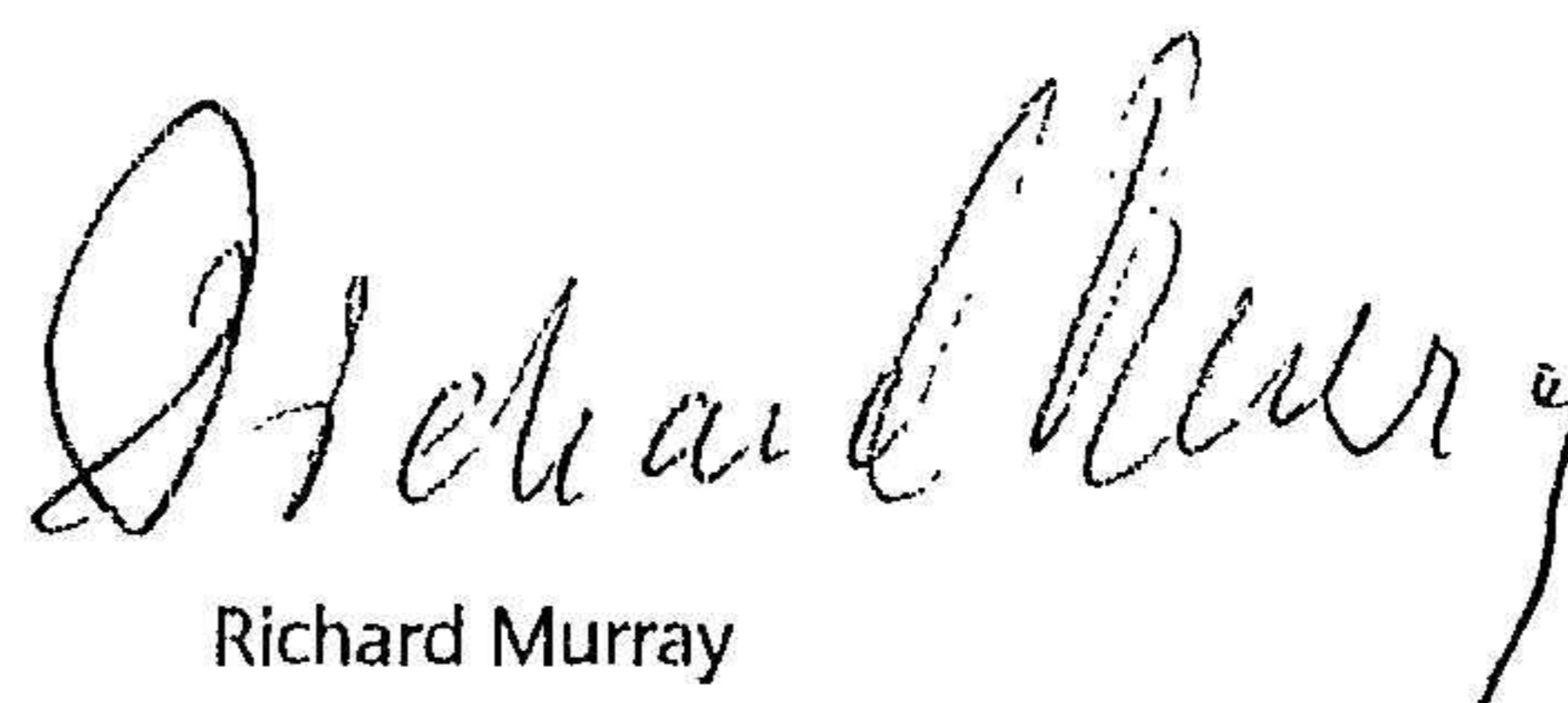
Stockholm 2025-05-02



Allan Gustafsson



Kristina Tollbäck



Richard Murray