

Årsredovisning
för
MPT Sweden AB
556087-1351


Räkenskapsåret
2022

Fastställelseintyg

Undertecknad styrelseledamot i MPT Sweden AB intygar att resultaträkningen och balansräkningen i årsredovisningen har fastställts på årsstämma 2023-03-15. Årsstämman beslutade att godkänna styrelsens förslag till resultatdisposition.

Jag intygar också att innehållet i årsredovisningen och revisionsberättelsen stämmer överens med originalen.

Ekshärad 2023-03-15


Per Engdahl

Årsredovisning
för
MPT Sweden AB
556087-1351

Räkenskapsåret
2022

Styrelsen och verkställande direktören för MPT Sweden AB avger följande årsredovisning för räkenskapsåret 2022.

Förvaltningsberättelse

Information om verksamheten

Företagets verksamhet består av att tillverka och och sälja metallpulver för främst svetsindustrin. Försäljningen sker globalt till ett 40-tal länder och Europa är att betrakta som hemmamarknad.

Företaget har sitt säte i Ekshärad, Hagfors Kommun.

Väsentliga händelser under räkenskapsåret

Rysslands invasion av Ukraina har präglat året för bolaget både direkt och indirekt. I ett tidigt skede togs beslut om att avsluta all försäljning på den ryska marknaden, vilket haft mycket beränsad påverkan på verksamheten. Mycket viktigare har varit påverkan på den globala metallmarknaden där Ryssland, för vissa metaller, är en viktig aktör. I direkt anslutning till kriget steg priserna på många viktiga metaller kraftigt i kombination med en stark efterfrågan. Under senare delen av året har priserna fallit tillbaka något och marknaden har präglats av stor osäkerhet. Tack vare effektiva prismekanismer har fluktuationerna i metallpriser inte haft någon större inverkan på marginaler, men stora skillnader i priser mellan regioner har haft en stor inverkan på volymerna under senare delen av året. De höga metallpriserna har även resulterat i ökat lagervärde och därmed en ökad kapitalbindning under hela året.

Under året har resandet kommit igång och det har varit möjligt med fysiska kundmöten. I fokus har varit globala kunder och att sälja ett fullt produktsortiment där systerbolaget Chemalloy tillhandahåller ett flertal produkter som ej produceras av MPT. De båda bolagen marknadsförs gemensamt under namnet Metal Powder Group.

Förväntad framtida utveckling samt väsentliga risker och osäkerhetsfaktorer

Det råder en stor osäkerhet på marknaden, vilket gör det mycket svårt att bedöma utvecklingen. Rysslands krig har en stor betydelse för hur den viktigaste marknaden Europa kommer att utvecklas.

Ett ökat fokus på Asien förväntas ge resultat under 2023. Efterfrågan i Nord- och Sydamerika förväntas vara fortsatt stark.

Den i särklass viktigaste kostnaden för bolaget är råmaterial i form av olika metaller. Hanteringen av inköp och styrning av försäljningspriser har därför en avgörande betydelse för resultatet. Metallpriserna förväntas fortsätta vara volatila.

Forskning och utveckling

Sedan flera år pågår ett arbete med att bygga upp den tekniska kompetensen kring produkter för deras användning hos kunder. Detta görs med hjälp av externa experter och i samarbete med Bergsskolan i Filipstad. Nya koncept för att förbättra produkternas prestanda och därmed kundvärde har utvecklats och till detta kan läggas tillgången till en bredare produktportfölj från systerbolaget Chemalloy i USA.

Utländska dotterbolag

Det helägda dotterbolaget, MPG (Shanghai) Powder Technology Co Ltd. verkar på den kinesiska marknaden. Denna marknad har, trots turbulens, följt planen där vinst prioriteras före volym.

Användande av finansiella instrument

Bolaget använder valutaterminer för att till viss del säkra inköp och försäljning som sker i annan valuta än bolagets redovisningsvaluta EUR. Valutaterminerna marknadsvärderas vid bokslutstidpunkten.

Andra viktiga förhållanden

MPT Sweden AB är ett helägt dotterbolag till Metal Powder Sweden Holding AB (orgnr 559159-9120, säte Ekshärad, Hagfors Kommun), som i sin tur är helägt dotterbolag till Holta Invest AS med säte i Oslo, Norge.

MPT Sweden AB är moderbolag till MPT (Shanghai) Trading Co Ltd med säte i Shanghai, Kina

Tillstånds- eller anmälningspliktig verksamhet enligt miljöbalken

Bolaget bedriver ingen direkt tillstånds- eller anmälningspliktig verksamhet enligt miljöbalken. Bolaget använder i stort sett all råvara i produktionen utan att några väsentliga restprodukter uppstår.

Ägarförhållanden

Samtliga aktier innehas av moderbolaget Metal Powder Sweden Holding AB.

Flerårsöversikt (kEUR)	2022	2021	2020	2019	2018
Nettoomsättning	43 147	31 211	21 500	32 681	36 771
Resultat efter finansiella poster	1 208	2 546	666	1 545	1 460
Soliditet (%)	64	64	75	63	57

Förändring av eget kapital

	Aktie- kapital	Fond för utv. arb.	Reserv- fond	Balanserat resultat	Årets resultat	Totalt
Belopp vid årets ingång	2 486 572	3 240	19 426	6 458 261	1 730 190	10 697 689
Disposition enligt beslut av årets årsstämma:						
Balanseras i ny räkning				1 730 190	-1 730 190	0
Upplösn. till följd av avskrivning		-3 240		3 240		0
Årets resultat					925 217	925 217
Belopp vid årets utgång	2 486 572	0	19 426	8 191 691	925 217	11 622 906

Förslag till vinstdisposition

Styrelsen föreslår att till förfogande stående vinstmedel (EUR):

balanserad vinst	8 191 691
årets vinst	925 217
	9 116 908
disponeras så att i ny räkning överföres	9 116 908
	9 116 908

Företagets resultat och ställning i övrigt framgår av efterföljande resultat- och balansräkning samt kassaflödesanalys med noter. Alla belopp uttrycks i EUR där ej annat anges.

Resultaträkning	Not	2022-01-01 -2022-12-31	2021-01-01 -2021-12-31
Nettoomsättning	2, 6	43 147 265	31 210 590
Aktiverat arbete för egen räkning		8 652	41 540
Övriga rörelseintäkter		3 839	4 548
		43 159 756	31 256 678
Rörelsens kostnader			
Råvaror och förnödenheter	6	-37 064 754	-23 801 937
Övriga externa kostnader	3, 4	-2 519 015	-2 389 219
Personalkostnader	5	-2 054 782	-2 156 636
Avskrivningar och nedskrivningar av materiella och immateriella anläggningstillgångar		-267 155	-280 852
		-41 905 706	-28 628 644
Rörelseresultat		1 254 050	2 628 034
Resultat från finansiella poster			
Övriga ränteintäkter och liknande resultatposter		13 164	0
Räntekostnader och liknande resultatposter		-59 425	-81 839
		-46 261	-81 839
Resultat efter finansiella poster		1 207 789	2 546 195
Bokslutsdispositioner	7	-41 021	-365 995
Resultat före skatt		1 166 768	2 180 200
Skatt på årets resultat	8	-241 551	-450 010
Årets resultat		925 217	1 730 190

Balansräkning	Not	2022-12-31	2021-12-31
TILLGÅNGAR			
Anläggningstillgångar			
Immateriella anläggningstillgångar			
Balanserade utgifter för utvecklingsarbeten och liknande arbeten	9	0	3 240
Materiella anläggningstillgångar			
Byggnader och mark	10	1 593 599	1 716 197
Inventarier, verktyg och installationer	11	786 918	773 118
Pågående nyanläggningar och förskott avseende materiella anläggningstillgångar	12	91 495	0
		2 472 012	2 489 315
Finansiella anläggningstillgångar			
Andelar i koncernföretag	13, 14	1 817	1 817
Summa anläggningstillgångar		2 473 829	2 494 372
Omsättningstillgångar			
Varulager m m			
Råvaror och förnödenheter		5 198 678	4 207 372
Färdiga varor och handelsvaror		1 070 339	728 436
Förskott till leverantörer		500 715	0
		6 769 732	4 935 808
Kortfristiga fordringar			
Kundfordringar		5 987 357	6 282 311
Fordringar hos koncernföretag		2 310 191	1 140 449
Övriga fordringar		290 889	290 401
Förutbetalda kostnader och upplupna intäkter		78 532	76 122
		8 666 969	7 789 283
Kassa och bank	16	625 541	1 635 622
Summa omsättningstillgångar		16 062 242	14 360 713
SUMMA TILLGÅNGAR		18 536 071	16 855 085

Balansräkning

Not

2022-12-31

2021-12-31

EGET KAPITAL OCH SKULDER

Eget kapital

20

Bundet eget kapital

Aktiekapital

2 486 572

2 486 572

Reservfond

19 426

19 426

Fond för utvecklingsutgifter

0

3 240

2 505 998

2 509 238

Fritt eget kapital

Balanserad vinst eller förlust

8 191 692

6 458 261

Årets resultat

925 217

1 730 190

9 116 909

8 188 451

Summa eget kapital

11 622 907

10 697 689

Obeskattade reserver

15

210 682

169 661

Kortfristiga skulder

Checkräkningskredit

16

1 816 370

0

Leverantörsskulder

4 195 042

5 026 763

Aktuella skatteskulder

85 148

155 118

Övriga skulder

59 253

61 259

Upplupna kostnader och förutbetalda intäkter

17

546 669

744 595

Summa kortfristiga skulder

6 702 482

5 987 735

SUMMA EGET KAPITAL OCH SKULDER

18 536 071

16 855 085

Kassaflödesanalys

	Not	2022-01-01 -2022-12-31	2021-01-01 -2021-12-31
Den löpande verksamheten			
Resultat efter finansiella poster		1 207 789	2 546 195
Justeringar för poster som inte ingår i kassaflödet		263 316	276 304
Betald skatt		-311 521	-527 925
Kassaflöde från den löpande verksamheten före förändring av rörelsekapital		1 159 584	2 294 574
Kassaflöde från förändring av rörelsekapitalet			
Förändring av varulager och pågående arbete		-1 833 924	-1 459 921
Förändring av kundfordringar		294 954	-3 180 127
Förändring av rörelsefordringar		-1 172 640	137 384
Förändring av leverantörsskulder		-831 720	2 578 937
Förändring av rörelseskulder		-199 931	417 439
Kassaflöde från den löpande verksamheten		-2 583 677	788 286
Investeringsverksamheten			
Investeringar i materiella anläggningstillgångar		-263 824	-438 632
Försäljning av materiella anläggningstillgångar		21 050	0
Kassaflöde från investeringsverksamheten		-242 774	-438 632
Finansieringsverksamheten			
Checkräkningskredit		1 816 370	0
Erhållna (lämnade) koncernbidrag		0	-295 369
Kassaflöde från finansieringsverksamheten		1 816 370	-295 369
Årets kassaflöde		-1 010 081	54 285
Likvida medel vid årets början		1 635 622	1 581 337
Likvida medel vid årets slut		625 541	1 635 622

Noter

Not 1 Allmän information

Allmänna upplysningar

Årsredovisningen är upprättad i enlighet med årsredovisningslagen och BFNAR 2012:1 Årsredovisning och koncernredovisning (K3).

Ingen koncernredovisning har upprättats med stöd av ÅRL 7 kap § 2 punkt 1.

Koncernredovisning har upprättats av Holta Invest AS.

Redovisningsprinciperna är oförändrade jämfört med föregående år.

Intäkter

Intäkter redovisas till det verkliga värdet av den ersättning som erhållits eller kommer att erhållas, med avdrag för mervärdesskatt, rabatter, returer och liknande avdrag.

Företagets intäkter består i huvudsak av:

Varuförsäljning

Intäkter från försäljning av varor redovisas när varorna levererats och äganderätten har överförts till kunden, varmed samtliga villkor nedan är uppfyllda:

* Företaget har överfört de väsentliga risker och fördelar som är förknippade med varornas ägande,

* företaget inte längre har något sådant engagemang i den löpande förvaltningen som vanligtvis förknippas med ägande och utövar inte heller någon reell kontroll över de sålda varorna.

* Inkomsten kan beräknas på ett tillförlitligt sätt,

* det ekonomiska fördelar som är förknippade med transaktionen sannolikt kommer att tillfalla företaget, och

* de utgifter som uppkommit eller som förväntas uppkomma till följd av transaktionerna kan beräknas på ett tillförlitligt sätt.

Leasingavtal

Ett finansiellt leasingavtal är ett avtal enligt vilket ekonomiska risker och fördelar som förknippas med ägandet av en tillgång i allt väsentligt överförs från leasegivaren till leasetagaren. Övriga leasingavtal klassificeras som operationella leasingavtal. Samtliga leasingavtal redovisas enligt reglerna för operationell leasing.

Leasetagare

Leasingavgifter vid operationella leasingavtal kostnadsförs linjärt över leasingperioden, såvida inte ett annat systematiskt sätt bättre återspeglar användarens ekonomiska nytta över tiden.

Utländsk valuta

Företaget redovisningsvaluta är euro (EUR).

Omräkning av poster i utländsk valuta

Vid varje balansdag räknas monetära poster i utländsk valuta om till balansdagens kurs. Icke-monetära poster, som värderas till historiskt anskaffningsvärde i en utländsk valuta, räknas inte om.

Valutakursdifferenser redovisas i rörelseresultatet eller som finansiell post utifrån den underliggande affärshändelsen, i den period de uppstår.

Låneutgifter

Låneutgifter redovisas i resultaträkningen i den period de uppkommer.

Ersättning till anställda

Ersättningar till anställda i form av löner, bonus, betald semester, betald sjukfrånvaro mm samt pensioner redovisas i takt med intjänandet. Beträffande pensioner och andra ersättningar efter avslutad anställning klassificeras dessa som avgiftsbestämda pensionsplaner. Företaget har valt att tillämpa en förenklingsregel i K3 och redovisar därför avgifter förmånsbestämd för pension som om de avsåg avgiftsbestämd pension.

Avgiftsbestämda planer

För avgiftbestämda planer betalar företaget fastställda avgifter till en separat oberoende juridisk enhet och har ingen förpliktelse att betala ytterligare avgifter. Företagets resultat belastas för kostnader i takt med att förmånerna intjänas vilket normalt sammanfaller med tidpunkten för när premier erläggs.

Koncernbidrag

Erhållna och lämnade koncernbidrag redovisas som bokslutsdisposition i resultaträkningen.

Inkomstskatter

Skattekostnaden utgörs av summan av aktuell skatt och uppskjuten skatt.

Aktuell skatt

Aktuell skatt beräknas på det skattepliktiga resultatet för perioden. Skattepliktigt resultat skiljer sig från det redovisade resultatet i resultaträkningen då det har justerats för ej skattepliktiga intäkter och ej avdragsgilla kostnader samt för intäkter och kostnader som är skattepliktiga eller avdragsgilla i andra perioder. Aktuell skatteskuld beräknas enligt de skattesatser som gäller per balansdagen.

Uppskjuten skatt

Uppskjuten skatt redovisas på temporära skillnader mellan det redovisade värdet på tillgångar och skulder i de finansiella rapporterna och det skattemässiga värdet som används vid beräkning av skattepliktigt resultat. Uppskjuten skatt redovisas enligt den skattemässiga balansräkningsmetoden. Uppskjutna skatteskulder redovisas för i princip alla skattepliktiga temporära skillnader, och uppskjutna skattefordringar redovisas i princip för alla avdragsgilla temporära skillnader i den omfattning det är sannolikt att beloppen kan utnyttjas mot framtida skattepliktiga överskott. Obeskattade reserver redovisas inklusive uppskjuten skatteskuld.

Det redovisade värdet på uppskjutna skattefordringar omprövas varje balansdag och reduceras till den del det inte längre är sannolikt att tillräckliga skattepliktiga resultat kommer att finnas tillgängliga för att utnyttjas, helt eller delvis, mot den uppskjutna skattefordran.

Värderingen av uppskjuten skatt baseras på hur företaget, per balansdagen, förväntar sig att återvinna det redovisade värdet för motsvarande tillgång eller reglera det redovisade värdet för motsvarande skuld. Uppskjuten skatt beräknas baserat på de skattesatser och skatteregler som har beslutats före balansdagen.

Aktuell och uppskjuten skatt för perioden

Aktuell och uppskjuten skatt redovisas som en kostnad eller intäkt i resultaträkningen, utom när skatten är hänförlig till transaktioner som redovisas direkt mot eget kapital. I sådana fall ska även skatten redovisas direkt mot eget kapital.

Immateriella tillgångar

Anskaffning genom separat förvärv

Immateriella tillgångar som förvärvats separat redovisas till anskaffningsvärde med avdrag för ackumulerade avskrivningar och eventuella ackumulerade nedskrivningar. Avskrivning sker linjärt över tillgångens uppskattade nyttjandeperiod.

	<i>Nyttjandeperiod</i>
Goodwill	10 år

I samband med att goodwillposten uppstod gjordes bedömningen att nyttjandeperioden uppgår till 10 år. Denna bedömning har årligen omprövats och bedömts fortsatt gälla. Bedömningen av nyttjandeperioden har baserats på verksamhetens karaktär och den lönsamhet som bolaget har haft.

Anskaffning genom intern upparbetning

Företaget tillämpar aktiveringsmodellen vilket innebär att arbetet med att ta fram en internt upparbetad immateriell anläggningstillgång delas upp i en forskningsfas och en utvecklingsfas. Samtliga utgifter som härrör från företagets forskningsfas redovisas som en kostnad när den uppkommer. Samtliga utgifter för utveckling redovisas som en tillgång om samtliga följande villkor är uppfyllda:

- * Det är tekniskt möjligt att färdigställa den immateriella anläggningstillgången så att den kan användas eller säljas,
- * företaget avsikt är att färdigställa immateriella anläggningstillgången och att använda eller sälja den,
- * det finns förutsättningar för att använda eller sälja den immateriella anläggningstillgången,
- * det är sannolikt att den immateriella anläggningstillgången kommer att generera framtida ekonomiska fördelar,
- * det finns erforderliga och adekvata tekniska, ekonomiska och andra resurser för att fullfölja utvecklingen och för att använda eller sälja den immateriella anläggningstillgången, och
- * de utgifter som är hänförliga till den immateriella anläggningstillgången under dess utveckling kan beräknas tillförlitlig.

Utgifter för en internt upparbetad immateriell anläggningstillgång ingår enbart anskaffningsvärdet om syftet vid förvärvet är att den delen genom eget utvecklingsarbete ska utgöra en del av en ny unik tillgång.

När företaget redovisar utgifter för eget utvecklingsarbete som tillgång omförs motsvarande belopp från fritt eget kapital till en fond för utvecklingsutgifter.

Efter första redovisningstillfället redovisas internt upparbetade immateriella anläggningstillgångar till anskaffningsvärdet efter avdrag för ackumulerade avskrivningar och eventuella ackumulerade nedskrivningar. Avskrivning påbörjas när tillgången kan användas. Balanserade utvecklingsutgifter avser grundplattformen för hemsidan och skrivs av över en bedömd nyttjandeperiod på 5 år.

Materiella anläggningstillgångar

Materiella anläggningstillgångar redovisas till anskaffningsvärdet efter avdrag för ackumulerade avskrivningar och eventuella nedskrivningar.

Anskaffningsvärdet består av inköpspriset, utgifter som är direkt hänförliga till förvärvet för att bringa den på plats och i skick att användas.

För tillgångar som delats upp i komponenter räknas utgifter för utbyte av sådan komponent in i tillgångens redovisade värde. Motsvarande gäller för tillkommande nya komponenter. För tillgångar som inte har delats upp i komponenter räknas tillkommande utgifter som är väsentliga in i tillgångens redovisade värde när det är sannolikt att framtida ekonomiska fördelar som är förknippade med posten kommer att tillfalla koncernen, och att anskaffningsvärdet för densamma kan mätas på ett tillförlitligt sätt. Alla övriga

kostnader för reparationer och underhåll samt tillkommande utgifter redovisas i resultaträkningen i den period då de uppkommer.

Avskrivningar på materiella anläggningstillgångar kostnadsförs så att tillgångens anskaffningsvärde, eventuellt minskas med beräknat restvärde vid nyttjandeperiodens slut, skrivs av linjärt över dess bedömda nyttjandeperiod. Om en tillgång har delats upp i olika komponenter skrivs respektive komponent av separat över dess nyttjandeperiod. Avskrivning påbörjas när den materiella anläggningstillgången kan tas i bruk. Materiella anläggningstillgångars nyttjandeperioder uppskattas till:

	<i>Nyttjandeperiod</i>
Byggnader:	
Stomme	20-50 år
Stomkompletteringar, innerväggar m m	20-40 år
Installationer, värme, el, VVS, ventilation m m	20-40 år
Yttre ytskikt: fasader, yttertak m m	20-30 år
Inre ytskikt, maskinell utrustning m m	10-20 år
Markanläggningar	20 år
Maskiner och andra tekniska anläggningar	5-10 år
Inventarier, verktyg och installationer	5-10 år

Nyttjandeperioden för mark är obegränsad och skrivs därför inte av.

Bedömda nyttjandeperioder och avskrivningsmetoder omprövas om det finns indikationer på att förväntad förbrukning har förändrats väsentligt jämfört med uppskattningen vid föregående balansdag. Då företaget ändrar bedömning av nyttjandeperioder, omprövas även tillgångens eventuella restvärde. Effekten av dessa ändringar redovisas framåttriktat.

Nedskrivning av materiella anläggningstillgångar och immatiella tillgångar samt andelar i koncernföretag

Vid varje balansdag analyserar företaget de redovisade värdena för materiella anläggningstillgångar och immateriella tillgångar för att fastställa om det finns någon indikation på att dessa tillgångar har minskat i värde. Om så är fallet, beräknas tillgångens återvinningsvärde för att kunna fastställa värdet av en eventuell nedskrivning. Där det inte är möjligt att beräkna återvinningsvärdet för en enskild tillgång, beräknas återvinningsvärdet för den kassagenererande enhet till vilken tillgången hör.

Återvinningsvärdet är det högsta av verkligt värde med avdrag för försäljningskostnader och nyttjandevärdet. Verkligt värde med avdrag för försäljningskostnader är det pris som företaget beräknar kunna erhålla vid en försäljning mellan kunniga, av varandra oberoende parter, och som har ett intresse av att transaktionen genomförs, med avdrag för sådana kostnader som är direkt hänförliga till försäljningen. Vid beräkning av nyttjandevärde diskonteras uppskattat framtida kassaflöde till nuvärde med en diskonteringsränta före skatt som återspeglar aktuell marknadsbedömning av pengars tidsvärde och de risker som förknippas med tillgången.

Om återvinningsvärdet för en tillgång (eller kassagenererande enhet) fastställs till ett lägre värde än det redovisade värdet, skrivs det redovisade värdet på tillgången (eller den kassagenererade enheten) ned till återvinningsvärdet. En nedskrivning ska ombedelbart kostnadsföras i resultaträkningen.

Vid varje balansdag gör företaget en bedömning om den tidigare nedskrivningen inte längre är motiverad. Om så är fallet återförs nedskrivningen delvis eller helt. Då en nedskrivning återförs, ökar tillgångens (den kassagenererande enhetens) redovisade värde. Det redovisade värdet efter återföring av nedskrivning får inte överskrida det redovisade värde som skulle fastställts om ingen nedskrivning gjorts av tillgången (den kassagenererande enheten) under tidigare år. En återföring av en nedskrivning redovisas direkt i resultaträkningen.

Andelar i koncernföretag

Andelar i koncernföretag redovisas till anskaffningsvärde. Utdelning från dotterföretag redovisas som intäkt när rätten att få utdelning bedöms som säker och kan beräknas på ett tillförlitligt sätt.

Finansiella instrument

En finansiell tillgång eller finansiell skuld redovisas i balansräkningen när företaget blir part till instrumentets avtalsenliga villkor.

En finansiell tillgång bokas bort från balansräkningen när den avtalsenliga rätten till kassaflödet från tillgången upphör, regleras eller när företaget förlorar kontrollen över den. En finansiell skuld, eller del av finansiell skuld, bokas bort från balansräkningen när den avtalade förpliktelsen fullgörs eller på annat sätt upphör.

Avistaköp och avistaförsäljning redovisas per affärsdagen.

För finansiella anläggningstillgångar som inte värderats till upplupet anskaffningsvärde beräknas nedskrivningen som skillnaden mellan tillgångens redovisade värde och det högsta av verkligt värde med avdrag för försäljningskostnader och nuvärdet av företagsledningens bästa uppskattning av de framtida kassaflödena tillgången förväntas ge.

Varulager

Varulager värderas till det lägsta av anskaffningsvärdet och nettoförsäljningsvärdet på balansdagen. Anskaffningsvärdet beräknas genom tillämpning av först-in-först-ut-metoden (FIFU). Nettoförsäljningsvärdet efter avdrag för beräknade kostnader som direkt kan hänföras till försäljningstransaktionen.

I anskaffningsvärdet ingår utgifter för inköp, tillverkning samt andra utgifter för att bringa varorna till deras aktuella plats och skick. I anskaffningsvärdet för egentillverkad tillgång ingår, utöver sådana kostnader som direkt kan hänföras till produktionen av tillgången, en skälig andel av indirekta tillverkningskostnader.

Eventualförpliktelser

En eventualförpliktelse är en möjlig förpliktelse till följd av inträffade händelser och vars förekomst endast kommer att bekräftas av att en eller flera osäkra framtida händelser, som inte helt ligger inom företagets kontroll, inträffar eller uteblir, eller en befintlig förpliktelse till följd av inträffade händelser, men som inte redovisas som skuld eller avsättning eftersom det inte är sannolikt att ett utflöde av resurser kommer att krävas för att reglera förpliktelsen eller förpliktelsens storlek inte kan beräknas med tillräcklig tillförlitlighet.

Not 2 Nettoomsättningens fördelning

	2022	2021
Nettoomsättningen per verksamhetsgren		
Metallpulver	43 147 265	31 210 589
	43 147 265	31 210 589
Nettoomsättningen per geografisk marknad		
Sverige	10 090 758	4 726 271
EU, förutom Sverige	15 442 698	11 428 127
Övriga världen	17 613 809	15 056 191
	43 147 265	31 210 589

Not 3 Leasingavtal

Årets leasingkostnader avseende leasingavtal, uppgår till 68 582 (f å 69 835).

Framtida leasingavgifter, för icke uppsägningsbara leasingavtal, förfaller till betalning enligt följande:

	2022	2021
Inom ett år	69 819	62 911
Senare än ett år men inom fem år	105 908	141 378
Senare än fem år	0	0
	175 727	204 289

Not 4 Arvode till revisorer

Med revisionsuppdrag avses granskning av årsredovisningen och bokföringen samt styrelsens och verkställande direktörens förvaltning, övriga arbetsuppgifter som det ankommer på bolagets revisor att utföra samt rådgivning eller annat biträde som föranleds av iakttagelser vid sådan granskning eller genomförandet av sådana övriga arbetsuppgifter.

	2022	2021
Deloitte AB		
Revisionsuppdrag	24 762	22 094
Revisionsverksamhet utöver revisionsuppdraget	0	0
Skatterådgivning	0	0
Övriga tjänster	0	0
	24 762	22 094

Not 5 Anställda och personalkostnader

	2022	2021
Medelantalet anställda		
Kvinnor	4	4
Män	20	20
	24	24
Löner och andra ersättningar		
Styrelse och verkställande direktör	0	0
Tantiem och liknande ersättning till styrelse och verkställande direktör	0	0
Övriga anställda	1 313 442	1 391 938
	1 313 442	1 391 938
Sociala kostnader		
Pensionskostnader för övriga anställda	332 260	231 495
Övriga sociala avgifter enligt lag och avtal	409 080	442 805
	741 340	674 300
Totala löner, ersättningar, sociala kostnader och pensionskostnader	2 054 782	2 066 238
Pensionsförpliktelser		
Nuvarande styrelse och verkställande direktör	0	0
Tidigare styrelse och verkställande direktör	0	0
	0	0
Könsfördelning bland ledande befattningshavare		
Andel kvinnor i styrelsen	0 %	0 %
Andel män i styrelsen	100 %	100 %
Andel kvinnor bland övriga ledande befattningshavare	25 %	25 %
Andel män bland övriga ledande befattningshavare	75 %	75 %

Not 6 Inköp och försäljning mellan koncernföretag

	2022	2021
Andel av årets totala inköp som skett från andra företag i koncernen	1,55 %	4,56 %
Andel av årets totala försäljningar som skett till andra företag i koncernen	6,26 %	5,69 %

Not 7 Bokslutsdispositioner

	2022	2021
Förändring av överavskrivningar	-41 021	-70 626
	-41 021	-70 626

Not 8 Aktuell och uppskjuten skatt
Avstämning av effektiv skatt

	2022		2021	
	Procent	Belopp	Procent	Belopp
Redovisat resultat före skatt		1 166 768		2 180 200
Skatt enligt gällande skattesats	20,60	-240 354	20,60	-449 080
Ej avdragsgilla kostnader		-1 198	8,29	-930
Redovisad effektiv skatt	20,70	-241 552	20,64	-450 010

Not 9 Balanserade utgifter för utvecklingsarbeten och liknande arbeten

	2022-12-31	2021-12-31
Ingående anskaffningsvärden	16 200	16 200
Utgående ackumulerade anskaffningsvärden	16 200	16 200
Ingående avskrivningar	-12 960	-9 720
Årets avskrivningar	-3 240	-3 240
Utgående ackumulerade avskrivningar	-16 200	-12 960
Utgående redovisat värde	0	3 240

Not 10 Byggnader och mark

	2022-12-31	2021-12-31
Ingående anskaffningsvärden	4 077 741	4 077 741
Inköp	91 495	
Utgående ackumulerade anskaffningsvärden	4 169 236	4 077 741
Ingående avskrivningar	-1 586 598	-1 464 000
Årets avskrivningar	-122 598	-122 598
Utgående ackumulerade avskrivningar	-1 709 196	-1 586 598
Ingående nedskrivningar	-774 946	-774 946
Utgående ackumulerade nedskrivningar	-774 946	-774 946
Utgående redovisat värde	1 685 094	1 716 197

Not 11 Inventarier, verktyg och installationer

	2022-12-31	2021-12-31
Ingående anskaffningsvärden	4 139 093	3 700 461
Inköp	172 328	438 632
Försäljningar/utrangeringar	-17 211	
Utgående ackumulerade anskaffningsvärden	4 294 210	4 139 093
Ingående avskrivningar	-3 365 975	-3 210 961

Årets avskrivningar	-141 317	-155 014
Utgående ackumulerade avskrivningar	-3 507 292	-3 365 975
Utgående redovisat värde	786 918	773 118

Not 12 Pågående nyanläggningar och förskott avseende materiella anläggningstillgångar

	2022-12-31	2021-12-31
Ingående anskaffningsvärden	0	0
Inköp	91 495	
Utgående ackumulerade anskaffningsvärden	91 495	0
Utgående redovisat värde	91 495	0

Not 13 Andelar i koncernföretag

	2022-12-31	2021-12-31
Ingående anskaffningsvärden	31 467	31 467
Utgående ackumulerade anskaffningsvärden	31 467	31 467
Ingående nedskrivningar	-29 650	-29 650
Utgående ackumulerade nedskrivningar	-29 650	-29 650
Utgående redovisat värde	1 817	1 817

Not 14 Specifikation andelar i koncernföretag

Namn	Kapital- andel	Rösträtts- andel	Bokfört värde
MPG Shanghai Powder Technology Co	100%	100%	1 817 1 817
	Säte		
MPG Shanghai Powder Technology Co	Shanghai		

Not 15 Obeskattade reserver

	2022-12-31	2021-12-31
Akkumulerade överavskrivningar	210 682	169 661
	210 682	169 661

Not 16 Checkräkningskredit

	2022-12-31	2021-12-31
Beviljat belopp på checkräkningskredit uppgår till (EUR)	4 000 000	1 500 000
Utnyttjad kredit uppgår till	1 816 370	0

2023032115428

Not 17 Upplupna kostnader och förutbetalda intäkter

	2022-12-31	2021-12-31
Upplupna löner inkl semesterlöner	289 189	495 402
Upplupna social avgifter	70 456	90 316
Övriga poster	187 023	158 876
	546 668	744 594

Not 18 Ställda säkerheter

	2022-12-31	2021-12-31
För skulder till kreditinstitut:		
Företagsinteckningar (29 075 000 SEK)	2 612 708	2 842 992
Fastighetsinteckning (2 000 000 SEK)	179 722	195 563
	2 792 430	3 038 555

Not 19 Disposition av vinst eller förlust

	2022-12-31
Förslag till vinstdisposition	
Styrelsen föreslår att till förfogande stående vinstmedel:	
balanserad vinst	8 191 691
årets vinst	925 217
	9 116 908
disponeras så att	
i ny räkning överföres	9 116 908
	9 116 908

Not 20 Antal aktier och kvotvärde

Namn	Antal aktier	Kvotvärde
Antal A-Aktier	256 000	9,71
	256 000	

Ekshärad på denna dag som framgår av våra elektroniska underskrifter

Reidar Tveiten
Ordförande

Haakon Johnsrud Guttormsen

Kjetil Holta

Per Engdahl
Verkställande direktör

Vår revisionsberättelse har lämnats den dag som framgår av vår elektroniska underskrift

Deloitte AB

Magnus Andersson
Auktoriserad revisor

REVISIONSBERÄTTELSE

Till bolagsstämman i MPT Sweden Aktiebolag
organisationsnummer 556087-1351

Rapport om årsredovisningen

Uttalanden

Vi har utfört en revision av årsredovisningen för MPT Sweden Aktiebolag för räkenskapsåret 2022-01-01 - 2022-12-31.

Enligt vår uppfattning har årsredovisningen upprättats i enlighet med årsredovisningslagen och ger en i alla väsentliga avseenden rättvisande bild av MPT Sweden Aktiebolags finansiella ställning per den 31 december 2022 och av dess finansiella resultat och kassaflöde för året enligt årsredovisningslagen. Förvaltningsberättelsen är förenlig med årsredovisningens övriga delar.

Vi tillstyrker därför att bolagsstämman fastställer resultaträkningen och balansräkningen.

Grund för uttalanden

Vi har utfört revisionen enligt International Standards on Auditing (ISA) och god revisionssed i Sverige. Vårt ansvar enligt dessa standarder beskrivs närmare i avsnittet *Revisorns ansvar*. Vi är oberoende i förhållande till MPT Sweden Aktiebolag enligt god revisorssed i Sverige och har i övrigt fullgjort vårt yrkesetiska ansvar enligt dessa krav.

Vi anser att de revisionsbevis vi har inhämtat är tillräckliga och ändamålsenliga som grund för våra uttalanden.

Styrelsens och verkställande direktörens ansvar

Det är styrelsen och verkställande direktören som har ansvaret för att årsredovisningen upprättas och att den ger en rättvisande bild enligt årsredovisningslagen. Styrelsen och verkställande direktören ansvarar även för den interna kontroll som de bedömer är nödvändig för att upprätta en årsredovisning som inte innehåller några väsentliga felaktigheter, vare sig dessa beror på oegentligheter eller misstag.

Vid upprättandet av årsredovisningen ansvarar styrelsen och verkställande direktören för bedömningen av bolagets förmåga att fortsätta verksamheten. De upplyser, när så är tillämpligt, om förhållanden som kan påverka förmågan att fortsätta verksamheten och att använda antagandet om fortsatt drift. Antagandet om fortsatt drift tillämpas dock inte om styrelsen och verkställande direktören avser att likvidera bolaget, upphöra med verksamheten eller inte har något realistiskt alternativ till att göra något av detta.

Revisorns ansvar

Våra mål är att uppnå en rimlig grad av säkerhet om huruvida årsredovisningen som helhet inte innehåller några väsentliga felaktigheter, vare sig dessa beror på oegentligheter eller misstag, och att lämna en

revisionsberättelse som innehåller våra uttalanden. Rimlig säkerhet är en hög grad av säkerhet, men är ingen garanti för att en revision som utförs enligt ISA och god revisionssed i Sverige alltid kommer att upptäcka en väsentlig felaktighet om en sådan finns. Felaktigheter kan uppstå på grund av oegentligheter eller misstag och anses vara väsentliga om de enskilt eller tillsammans rimligen kan förväntas påverka de ekonomiska beslut som användare fattar med grund i årsredovisningen.

Som del av en revision enligt ISA använder vi professionellt omdöme och har en professionellt skeptisk inställning under hela revisionen. Dessutom:

- identifierar och bedömer vi riskerna för väsentliga felaktigheter i årsredovisningen, vare sig dessa beror på oegentligheter eller misstag, utformar och utför granskningsåtgärder bland annat utifrån dessa risker och inhämtar revisionsbevis som är tillräckliga och ändamålsenliga för att utgöra en grund för våra uttalanden. Risken för att inte upptäcka en väsentlig felaktighet till följd av oegentligheter är högre än för en väsentlig felaktighet som beror på misstag, eftersom oegentligheter kan innefatta agerande i maskopi, förfalskning, avsiktliga utelämnanden, felaktig information eller åsidosättande av intern kontroll.
- skaffar vi oss en förståelse av den del av bolagets interna kontroll som har betydelse för vår revision för att utforma granskningsåtgärder som är lämpliga med hänsyn till omständigheterna, men inte för att uttala oss om effektiviteten i den interna kontrollen.
- utvärderar vi lämpligheten i de redovisningsprinciper som används och rimligheten i styrelsens och verkställande direktörens uppskattningar i redovisningen och tillhörande upplysningar.
- drar vi en slutsats om lämpligheten i att styrelsen och verkställande direktören använder antagandet om fortsatt drift vid upprättandet av årsredovisningen. Vi drar också en slutsats, med grund i de inhämtade revisionsbevisen, om huruvida det finns någon väsentlig osäkerhetsfaktor som avser sådana händelser eller förhållanden som kan leda till betydande tvivel om bolagets förmåga att fortsätta verksamheten. Om vi drar slutsatsen att det finns en väsentlig osäkerhetsfaktor, måste vi i revisionsberättelsen fästa uppmärksamheten på upplysningarna i årsredovisningen om den väsentliga osäkerhetsfaktorn eller, om sådana upplysningar är otillräckliga, modifiera uttalandet om årsredovisningen. Våra slutsatser baseras på de revisionsbevis som inhämtas fram till datumet för revisionsberättelsen. Dock kan framtida händelser eller förhållanden göra att ett bolag inte längre kan fortsätta verksamheten.

- utvärderar vi den övergripande presentationen, strukturen och innehållet i årsredovisningen, däribland upplysningarna, och om årsredovisningen återger de underliggande transaktionerna och händelserna på ett sätt som ger en rättvisande bild.

Vi måste informera styrelsen om bland annat revisionens planerade omfattning och inriktning samt tidpunkten för den. Vi måste också informera om betydelsefulla iakttagelser under revisionen, däribland de eventuella betydande brister i den interna kontrollen som vi identifierat.

Rapport om andra krav enligt lagar och andra författningar

Uttalanden

Utöver vår revision av årsredovisningen har vi även utfört en revision av styrelsens och verkställande direktörens förvaltning för MPT Sweden Aktiebolag för räkenskapsåret 2022-01-01 - 2022-12-31 samt av förslaget till dispositioner beträffande bolagets vinst eller förlust.

Vi tillstyrker att bolagsstämman disponerar vinsten enligt förslaget i förvaltningsberättelsen och beviljar styrelsens ledamöter och verkställande direktören ansvarsfrihet för räkenskapsåret.

Grund för uttalanden

Vi har utfört revisionen enligt god revisionssed i Sverige. Vårt ansvar enligt denna beskrivs närmare i avsnittet *Revisorns ansvar*. Vi är oberoende i förhållande till MPT Sweden Aktiebolag enligt god revisorssed i Sverige och har i övrigt fullgjort vårt yrkesetiska ansvar enligt dessa krav.

Vi anser att de revisionsbevis vi har inhämtat är tillräckliga och ändamålsenliga som grund för våra uttalanden.

Styrelsens och verkställande direktörens ansvar

Det är styrelsen som har ansvaret för förslaget till dispositioner beträffande bolagets vinst eller förlust. Vid förslag till utdelning innefattar detta bland annat en bedömning av om utdelningen är försvarlig med hänsyn till de krav som bolagets verksamhetsart, omfattning och risker ställer på storleken av bolagets egna kapital, konsolideringsbehov, likviditet och ställning i övrigt.

Styrelsen ansvarar för bolagets organisation och förvaltningen av bolagets angelägenheter. Detta innefattar bland annat att fortlöpande bedöma bolagets ekonomiska situation och att tillse att bolagets organisation är utformad så att bokföringen, medelsförvaltningen och bolagets ekonomiska angelägenheter i övrigt kontrolleras på ett betryggande sätt. Verkställande direktören ska sköta den löpande förvaltningen enligt styrelsens riktlinjer och anvisningar och bland annat vidta de åtgärder som är nödvändiga för att bolagets bokföring ska fullgöras i överensstämmelse med lag och för att medelsförvaltningen ska skötas på ett betryggande sätt.

Revisorns ansvar

Vårt mål beträffande revisionen av förvaltningen, och därmed vårt uttalande om ansvarsfrihet, är att inhämta revisionsbevis för att med en rimlig grad av säkerhet kunna bedöma om någon styrelseledamot eller verkställande direktören i något väsentligt avseende:

- företagit någon åtgärd eller gjort sig skyldig till någon försummelse som kan föranleda ersättningsskyldighet mot bolaget, eller
- på något annat sätt handlat i strid med aktiebolagslagen, årsredovisningslagen eller bolagsordningen.

Vårt mål beträffande revisionen av förslaget till dispositioner av bolagets vinst eller förlust, och därmed vårt uttalande om detta, är att med rimlig grad av säkerhet bedöma om förslaget är förenligt med aktiebolagslagen.

Rimlig säkerhet är en hög grad av säkerhet, men ingen garanti för att en revision som utförs enligt god revisionsmed i Sverige alltid kommer att upptäcka åtgärder eller försummelser som kan föranleda ersättningsskyldighet mot bolaget, eller att ett förslag till dispositioner av bolagets vinst eller förlust inte är förenligt med aktiebolagslagen.

Som en del av en revision enligt god revisionsmed i Sverige använder vi professionellt omdöme och har en professionellt skeptisk inställning under hela revisionen. Granskningen av förvaltningen och förslaget till dispositioner av bolagets vinst eller förlust grundar sig främst på revisionen av räkenskaperna. Vilka tillkommande granskningsåtgärder som utförs baseras på vår professionella bedömning med utgångspunkt i risk och väsentlighet. Det innebär att vi fokuserar granskningen på sådana åtgärder, områden och förhållanden som är väsentliga för verksamheten och där avsteg och överträdelser skulle ha särskild betydelse för bolagets situation. Vi går igenom och prövar fattade beslut, beslutsunderlag, vidtagna åtgärder och andra förhållanden som är relevanta för vårt uttalande om ansvarsfrihet. Som underlag för vårt uttalande om styrelsens förslag till dispositioner beträffande bolagets vinst eller förlust har vi granskat om förslaget är förenligt med aktiebolagslagen.

Kalmar den dag som framgår av vår elektroniska underskrift

Deloitte AB

Magnus Andersson
Auktoriserad revisor

PENNEO

Signaturena i detta dokument är juridiskt bindande. Dokumentet är signerat genom Penneo™ för säker digital signering.
Tecknarnas identitet har lagrats, och visas nedan.

"Med min signatur bekräftar jag innehållet och alla datum i detta dokumentet."

Haakon Johnsrud Guttormsen

Styrelseledamot

Serienummer: 9578-5997-4-1618177

IP: 195.159.xxx.xxx

2023-03-14 13:14:26 UTC



Reidar M-K Tveiten

Styrelseledamot

Serienummer: 9578-5999-4-1261592

IP: 31.209.xxx.xxx

2023-03-14 13:14:53 UTC



Per Stefan Ebbe Engdahl

Styrelseledamot

Serienummer: 19581222xxxx

IP: 217.213.xxx.xxx

2023-03-14 13:45:30 UTC



KJETIL HOLTA

Styrelseledamot

Serienummer: 19650425xxxx

IP: 95.143.xxx.xxx

2023-03-14 14:34:53 UTC



MAGNUS ANDERSSON

Auktoriserad revisor

Serienummer: 19761121xxxx

IP: 83.185.xxx.xxx

2023-03-14 15:00:48 UTC



Detta dokument är digitalt signerat genom Penneo.com. Den digitala signeringsdatan i dokumentet är säkrad och validerad genom det datogenererade hashvärdet hos det originella dokumentet. Dokumentet är låst och tidsstämplat med ett certifikat från en betrodd tredje part. All kryptografisk information är innesluten i denna PDF, för framtida validering om så krävs.

Hur man verifierar originaliteten hos dokumentet

Detta dokument är skyddat genom ett Adobe CDS certifikat. När du öppnar

dokumentet i Adobe Reader bör du se att dokumentet är certifierat med **Penneo e-signature service** <penneo@penneo.com> Detta garanterar att dokumentets innehåll inte har ändrats.

Du kan verifiera den kryptografiska informationen i dokumentet genom att använda Penneos validator, som finns på <https://penneo.com/validator>

2023061610175

Årsregnskap 2022
Selskap og Konsern

HOLTA INVEST

Regnskapsprinsipper

Årsregnskapet med tilhørende konsernregnskap, er avlagt etter regnskapslovens bestemmelser og utarbeidet etter norske regnskapsstandarder og anbefalinger til god regnskapsikk.

Klassifiserings- og vurderingsprinsipper:

Klassifisering av eiendeler og gjeld

Eiendeler og gjeld knyttet til virksomhetens varekretsløp er klassifisert som omløpsmidler/kortsiktig gjeld. Øvrige eiendeler er klassifisert som anleggsmidler, og øvrig gjeld som langsiktig.

Fordringer, varer og plasseringer:

Kundefordringer og andre fordringer føres opp i balansen etter fradrag for avsetning til forventet tap. Verdien av lager er vurdert til den laveste av opprinnelig kost og netto salgsverdi. Kortsiktige plasseringer vurderes til markedsverdi på balansedagen. Holta Invest er eier av konsernkontoordning hvor flere datterselskaper er deltakere. I regnskapet er kontantbeholdning ført som brutto finnestående i selskapet med tilsvarende gjeld på deltakeres innestående i banken.

Fordringer og gjeld i fremmed valuta:

Fordringer og gjeld er omregnet etter valutakurser på balansedagen.

Aksjer og andeler i datterselskaper, andre selskaper i konsern og tilknyttede selskaper:

Aksjer og andeler i datterselskaper og andre selskaper i konsernet er bokført etter kostmetoden i selskapsregnskapet. Aksjene vurderes til det laveste av historisk kostpris og antatt virkelig verdi. Utbytte, konsernbidrag og andre utdelinger fra datterselskap er inntektsført samme år som det er avsatt i givers regnskap. Overstiger utbyttet / konsernbidraget andel av opptjent resultat etter anskaffelsestidspunktet, representerer den overskytende del tilbakebetaling av investert kapital, og utdelingene er fratrukket investeringens verdi i balansen til morselskapet.

Finansielle instrumenter:

Finansielle instrumenter, herunder aksjer og andeler i børsnoterte selskaper, klassifiseres som omløpsmidler og vurderes til virkelig verdi.

Varige driftsmidler og avskrivninger:

Varige driftsmidler er oppført i balansen til kostpris med fradrag for ordinære avskrivninger. Ordinære avskrivninger belastes lineært over driftsmiddelets antatte økonomiske levetid. Vedlikehold av driftsmidler kostnadsføres, påkostninger eller forbedringer tillegges driftsmidlets kostpris og avskrives i takt med driftsmidlet. Renter på egentilvrkede anleggsmidler aktiveres og avskrives på ordinær måte. Anlegg under arbeid blir ikke gjenstand for avskrivning før det tas i bruk.

Ved inndikasjon på at balanseført verdi av et driftsmiddel er høyere enn virkelig verdi, foretas test for verdifall. Hvis balanseført verdi er høyere enn både salgsverdi og gjenvinnbart beløp (nåverdi ved fortsatt bruk / eie) foretas nedskrivning til det høyeste av salgsverdi eller gjenvinnbart beløp.

Inntektsføring og kostnadsføring:

Inntektsføring skjer etter opptjeningsprinsippet. Inntektsføring ved salg av varer skjer på leveringstidspunktet. Tjenester inntektsføres i takt med utførelsen. Kostnader medtas etter sammenstillingsprinsippet, dvs at kostnader medtas i samme periode som tilhørende inntekter inntektsføres.

Netto inntekter fra finansforvaltningen vises som egen linje under driftsinntekter.

Forskning og utvikling:

Kostnader knyttet til forskning og utvikling aktiveres i den grad slike kostnader medfører fremtidige inntekter.

Skatter:

Skattekostnad i resultatregnskapet omfatter både periodens betalbare skatt og endring i utsatt skatt / skattefordel. Utsatt skattefordel/utsatt skatt er nettoført og inngår i balansen under immaterielle eiendeler eller avsetning for forpliktelser og viser skattefordelen / del fremtidige skatteansvar som påhviler selskapets midlertidige forskjeller, og beregnes på nettogrunnlaget av skatteøkende og skattereduserende midlertidige forskjeller. Utgangspunktet for beregning er midlertidige forskjeller mellom regnskaps- og skattemessige balanseverdier samt underskudd til fremføring. Utsatt skattefordel utlignes mot utsatt skatt og føres netto i balansen under hhv. immaterielle eiendeler eller avsetning for forpliktelser.

Eliminering av interne transaksjoner:

Alle vesentlige transaksjoner og mellomværende mellom selskapene i konsernet elimineres.

Eliminering av aksjer / andeler i datterselskaper:

Aksjer/andeler i datterselskaper er konsolidert brutto etter oppkjøpsmetoden, hvilket innebærer at kostpris for aksjene er eliminert mot andel egenkapital i oppkjøpt selskap på ervervstidspunktet. Merpris i forhold til selskapets egenkapital er henført til respektive eiendeler og avskrevet etter samme avskrivningsplan som disse. Merverdi utover identifiserbare eiendeler er oppført som merkevare og goodwill.

Omregning av utenlandske regnskaper til norske kroner:

Ved konsolidering av utenlandske datterselskaper er resultatregnskapene omregnet etter gjennomsnittskurs for året, mens eiendeler og gjeld er omregnet etter balansedagens kurs.

Omregningsdifferanser er ført direkte mot egenkapitalen.

Pensjonsforhold:

Det er i konsernet etablert en innskuddsbasert pensjonsordning i samsvar med lovens krav for ansatte i norske selskaper i konsernet. Selskapet har ikke lenger balanseførte pensjonsforpliktelser. I selskapet Chemalloy Company LLC i USA er det balanseført pensjonsforpliktelse som er beregnet av aktuar.

Minoritetsinteresser:

Minoritetsinteressens andel av resultat og egenkapital er vist som separate poster i resultatregnskapet og balansen.

Konsolidering:

Konsoliderte selskaper:

Konsernregnskapet omfatter morselskapet Holta Invest AS, samt datterselskaper hvor Holta Invest AS direkte eller indirekte eier eller disponerer mer enn 50% av stemmeberettiget kapital, eller har bestemmende innflytelse. Følgende selskaper inngår i konsernregnskapet i tillegg til morselskapet:

Konsernselskaper:	Eierandel
Jageren AS	96,8 %
Nizi Holding AS (konsern)	98,3 %
Holta Metals SA	98,3 %
Nizi International SA	98,3 %
Nizi International (SP)	98,3 %
Nizi International (IB) SA	#REF!
NMZ Holding	98,3 %
Chemalloy Company LLC	98,3 %
Conshotocken RealProperty LLC	98,3 %
MPT Holding Sweden	100,0 %
MPT AB	100,0 %
MPT Trading Ltd Shanghai	100,0 %
Det Norske Brenneri AS (stemmemajoritet)	44,9 %
KG Puntervold AS	44,9 %
Holta Life Sciences AS	100,0 %
Orangery Design AB	65,4 %
JM Åsen Design AB	65,4 %
Morris Stockholm AS	65,4 %
Holta Horisont AS	84,3 %

Aksjer og andeler i tilknyttede selskaper

Aksjer og andeler i datterselskaper og andre selskaper i konsernet er bokført etter kostmetoden og selskapsregnskapet. Aksjene vurderes til det laveste av historisk kostpris og antatt virkelig verdi.

Finansielle eiendeler / immaterielle eiendeler

Immaterielle eiendeler i konsernet fastsettes etter allokering av merverdier ved oppkjøp og avskrives eller forventet levetid. Øvrige finansielle eiendeler er i hovedsak investeringer i tilknyttede selskaper. Ved eventuelt permanent verdifall nedskrives eiendelene.

Resultatregnskap


Holta Invest konsolidert			Holta Invest AS			
2021	2022	Noter	Beløp i 1.000 kroner	Noter	2022	2021
3 884 965	2 466 105		Salgsinntekter	1	1 309	1 282
364 957	-292 828		Inntekter fra finansielle investeringer	1	-69 719	138 057
17 023	9 815		Andre inntekter	1	240	1 266
4 266 945	2 183 092		1 DRIFTSINNTEKTER	1	-68 171	140 604
3 399 434	2 035 438		Varekostnad		-	
165 856	122 284	2	Lønn og andre personalkostnader	2	19 446	19 199
39 446	30 651	7	Ord. avskrivninger, nedskrivninger	3	131	226
179 893	149 912	4	Andre driftskostnader	2	9 795	6 892
3 784 628	2 338 286		DRIFTSKOSTNADER		29 372	26 317
482 317	-155 194		DRIFTSRESULTAT		(97 543)	114 287
1 372	3 645	3	Inntekt på inv. i datterselsk. og tilkn. selsk.	4	18 149	203 060
			Inntekt på andre investeringer	4	-	
(11 022)	(7 995)	3	Renteinntekt / -kostnad	4	2 302	1 174
50 568	312 976	3	Andre finansposter	4	286 502	(10 976)
40 918	308 626		NETTO FINANS	4	306 953	193 258
523 235	153 432		ORDINÆRT RESULTAT FØR SKATT		209 410	307 545
38 788	(9 347)	5	Skattekostnad	5	-16 601	9 821
484 447	162 779		ORDINÆRT RESULTAT		226 011	297 724
484 447	162 779		ÅRSRESULTAT		226 011	297 724
3 134	5 630	13	Minoritetsinteresser			

ANVENDELSE AV ÅRSRESULTAT


Avsatt til utbytte	0	0
Avsatt fra (til) annen egenkapital	226 011	297 724
SUM	226 011	297 724

Balanse

Holta Invest konsolidert			Holta Invest AS			
2021	2022	Noter	Beløp i 1.000 kroner	Noter	2022	2021
EIENDELER						
171 860	152 835	6	Immaterielle eiendeler	3	519	608
105 732	112 102	7	Varige driftsmidler	3	639	620
419 500	458 206	8	Finansielle anleggsmidler	6	1 967 179	1 725 462
697 091	723 143	ANLEGGSMIDLER			1 968 337	1 726 690
668 614	514 323	9	Varebeholdning			
538 165	402 408	10	Fordringer	8	87 475	441 457
2 106 222	1 792 485	11	Investeringer	7	889 318	965 242
444 715	945 528	12	Betalingsmidler	8	868 511	560 506
3 757 715	3 654 744	OMLØPSMIDLER			1 845 304	1 967 205
4 454 807	4 377 887	EIENDELER			3 813 641	3 693 895
EGENKAPITAL OG GJELD						
488	488	13	Aksjekapital	9	488	488
91	91	13	Overkurs	9	91	91
3 435 183	3 659 668	13	Annen egenkapital	9	3 315 735	3 091 582
45 306	44 769	13	Minoritetsinteresser			
3 481 068	3 705 015	13	EGENKAPITAL	9	3 316 313	3 092 160
65 816	40 866	14	Avsetning for forpliktelser		-	-
118 769	108 988	15	Rentebærende langsiktig gjeld	8	47 334	104 600
149 475	267 713	21	Annen langsiktig gjeld	8	-	20 955
40 116	17 820	5	Utsatt skatt	8	2 556	
374 176	435 387	LANGSIKTIG GJELD OG AVSETNING FOR FORPLIKTELSE			49 890	125 555
53 450	11 914	15	Rentebærende kortsiktig gjeld			
391 515	119 687		Leverandørgjeld		800	204
27 953	31 166	5	Betalbar skatt	4	1 782	-
24 466	21 863		Skyldige offentlige avgifter		1 550	1 363
7 004	6 820	13	Utbytte	8	-	-
95 176	46 036		Annen kortsiktig gjeld	8	443 306	474 612
599 563	237 485	KORTSIKTIG GJELD			447 438	476 179
973 739	672 872	GJELD			497 328	601 734
4 454 807	4 377 887	EGENKAPITAL OG GJELD			3 813 641	3 693 895


DocuSigned by:

 97744C825EC74DE...
 Kjetil Holta
 Styrets leder

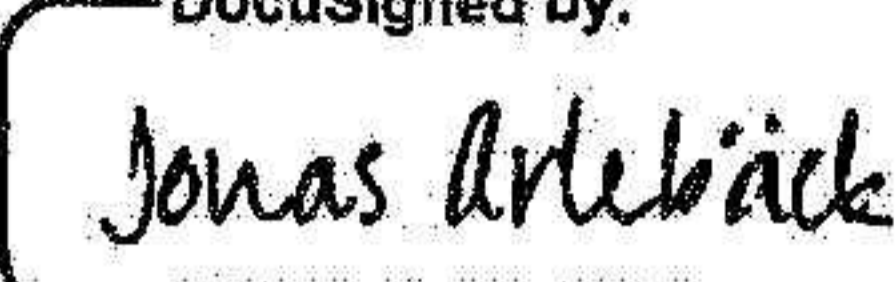
Oslo, den 30.mai 2023

DocuSigned by:

 47F9560FE02D47A...
 Reidar Tveiten
 Adm. direktør

DocuSigned by:

 B521D239E05F45F...
 Bjørn Flatgård
 Styrets nestleder

DocuSigned by:

 4E6060BAE2064B0...
 Tomas Settevik
 Styremedlem

DocuSigned by:

 EE92988FE0E4E48A...
 Jonas Arlebäck
 Styremedlem

NOTER TIL SELSKAPSREGNSKAPET HOLTA INVEST AS – TALL I NOK 1.000

Note 1	Driftsinntekter	2022	2021
Salg av administrasjonstjenester		1 309	1 282
Andre driftsinntekter		240	1 266
Inntekter fra finansielle investeringer		-69 719	138 057
Sum driftsinntekter		-68 171	140 604

Salg av administrasjonstjenester er til øvrige konsernselskaper samt søsterselskap. Tjenestene inkluderer regnskap, forvaltning og øvrige oppgaver. Tjenestene er priset ut fra armlengdes prinsipper.

Note 2	Personalkostnader	2022	2021
Lønn til ansatte		17 354	14 165
Styrehonorar		700	700
Offentlige avgifter		2 734	2 763
Pensjonskostnader		1 273	1 361
Andre personalkostnader		-2 614	210
Sum personalkostnader		19 446	19 199

Andre driftskostnader	2 022
Lokaler	1 783
IT kostnader	2 181
Reisekostnader	346
Andre driftskostnader	2 574
Fremmede tjenester	2 397
Avviklingskostnader	514
Sum	9 795

Antall årsverk ved utgangen av året	7	6
--	----------	----------

Kostnadsført revisjonshonorar eks. MVA	2022	2021
Honorar til revisor; ordinær revisjon og regnskapsteknisk bistand	820	700
Andre attestasjonstjenester	6	80
Skatterådgivning	192	99
Annen bistand og tjenester	194	289

Ytelser til ledende personer	2022	2021
Lønn til adm dir	3 242	2 191
Lønn til avgått adm dir		4 220
Pensjonskostnader	163	485
Annen godtgjørelse	53	156

Adm. direktør kan på gitte vilkår motta en årlig bonus oppad til 6 mnd av grunnlønn.

Note 3	Immaterielle anleggsmidler:		Varige anleggsmidler:		Sum varige anleggsmidler 31.12
	Immaterielle anleggsmidler		Inventar, kontor-maskiner	Driftsmidler, ikke avskrivbare	
Anskaffelseskost pr. 01.01	891		3 401	578	3 979
Tilgang i året	-		60		60
Avgang i året	-				0
Anskaffelseskost pr. 31.12	891		3 461	578	4 040
Akk. ordinære avskrivninger pr. 31.12	372		3 401		3 401
Bokført verdi pr. 31.12	519		61	578	639
Ordinære avskrivninger	89		42	0	42
Avskrivningstid for ordinære avskrivninger	3-5 år		3-5 år		

Lineær avskrivningsplan. Det er ikke foretatt endringer i avskrivningsplanen.

Note 4	Finansposter		2022	2021
Inntekt på investering i datterselskap og tilknyttet selskap				
Inntekt på investering i datterselskap			5 785	203 060
Inntekt på investering i tilknyttede selskaper			3 631	0
Mottatt konsernbidrag			0	0
Aksjeutbytte			8 733	0
Utbytte/konsernbidrag fra datterselskaper			0	0
Sum			18 149	203 060
Inntekt på andre investeringer				
Inntekt på andre investeringer			0	0
Sum			0	0
Renteinntekt / -kostnad				
Renteinntekt fra foretak i samme konsern			799	766
Annen renteinntekt			6 453	2 574
Rentekostnad (-) konsern				(206)
Annen rentekostnad			-4 950	(1 959)
Sum renteinntekt / - kostnad			2 302	1 174
Andre finansposter				
Annen finansinntekt			2 305	(2 800)
Annen finanskostnad			-2 511	(15 971)
Nedskrivning av finansielle eiendeler			-24 018	7 795
Gevinst ved salg av porteføljeselskap			310 726	
Sum			286 502	(10 976)
Sum finansposter			306 953	193 258

Note 5	Skattekostnad	2022	2021
Årets skattekostnad fremkommer slik:			
Betalbar på årets resultat		1 782	0
Endring utsatt skatt		-18 384	9 821
Korrigert skatt tidligere år		0	0
Skattekostnad på ordinært resultat		-16 601	9 821
Skattepliktig inntekt			
		2022	2 021
Ordinært resultat før skatt		209 410	307 546
Permanente forskjeller		-197 981	(306 661)
Endring midlertidige forskjeller		-54	25
Skattepliktig inntekt		11 375	910
Beregning av effektiv skattesats			
		2022	2021
Resultat før skatt		209 410	307 546
Beregnet skatt av resultat før skatt		46 070	67 660
Skatteeffekt av permanente forskjeller		-43 556	-67 465
Sum		2 514	195
Effektiv skattesats		1,2%	0,1%
Betalbar skatt i balansen			
Betalbar skatt i balansen		1 782	(1 132)
Utsatt skatt / skattefordel:			
		2022	2021
Forskjeller knyttet til:			
Driftsmidler		-697	(747)
Langsiktig fordringer og gjeld utenlandsk valuta			0
Fordringer		-667	(818)
Regnskapsmessige avsetninger		-65	(9)
Aksjer, andeler og verdipapirer		13 003	100 045
Gevinst og tapskonto		43	54
Fremførbart underskudd / Andre forskjeller		0	(3 272)
Grunnlag for beregning av utsatt skatt / skattefordel		11 617	95 252
Utsatt skatt		2 556	20 955
Endring utsatt skatt		-18 400	9 821

Note 6		Finansielle anleggsmidler			
	Forretn. kontor	Antall aksjer/ andeler	Eier andel	Kostpris	Bokført verdi
Konsernselskaper:					
Jageren AS	Notodden	141 930	96,8 %	760 338	760 338
Nizi Holding AS	Oslo	98 326	98,3 %	334 445	334 445
Det Norske Brenneri AS (ink Mipco, Mipco pref)	Oslo	492 096	44,9 %	10 679	10 679
Holta Life Sciences AS	Oslo	2 000	100,0 %	174 046	174 046
Holta Invest Sverige AB	Gøteborg	1 000	100,0 %	1 466	0
Orangery Design AB	Borås	104 060	65,4 %	69 806	69 806
MPT Holding Sweden AB	Ekshärad	500	100,0 %	107 151	107 151
Holta Horisont AS	Oslo	50 600	84,3 %	51 702	51 702
Sum aksjer og andeler i datterselskaper					1 508 168
<i>Antall aksjer og eierandel i Det Norske Brenneri gjelder kun Det norske Brenneri AS</i>					
Sum aksjer og andeler i datterselskaper					1 508 168
Sum aksjer tilknyttede selskap					128 056
Sum øvrige investeringer					317 415
Sum lån til foretak i samme konsern					13 542
Sum finansielle anleggsmidler					1 967 179
Andel i tilknyttet selskap					
Optime Holding AS	Telemark	631 782	45,1 %		53 640
FSV Group AS	Molde	37 613	32,8 %		74 416
					128 056

Note 7		Investeringer		
Selskapets portefølje av aksjer og verdipapirer står bokført til TNOK 889 318. Porteføljen er sammensatt av plasseringer i børsnoterte selskaper, fond og obligasjoner. Porteføljen er justert til markedsverdi pr 31.12.22.				
		Kostpris	Verdijust. til markedskurs	Bokført verdi
Markedsbaserte aksjer og verdipapirer				
Norske aksjer		328 478	71 512	399 990
Utenlandske aksjer		316 017	15 102	331 119
Obligasjoner		147 360	-3 929	143 431
Norske og utenlandske fond		17 000	(49)	16 951
Valutaterminer		0	(2 173)	-2 173
Sum beholdning		808 855	80 463	889 318

Note 8	Betalingsmidler, fordringer og gjeld	2022	2021
Kundefordringer		61	297
Fordring på konsern og tilknyttet selskap		82 856	440 617
Andre fordringer		4 558	543
Sum fordringer		87 475	441 457
Betalingsmidler		2022	2021
Kontanter og bankinnskudd i konsernkontoordningen		868 511	408 981
Holta Invest AS andel av bankinnskudd i konsernkontoordningen		427 294	84 965
Andel av bankinnskudd i konsernkontoordningen som ikke tilhører Holta Invest AS		441 218	324 016
Bankinnskudd i Holta Invest AS som ligger utenfor konsernkontoordningen		0	150 775
Totale innskudd som tilhører Holta Invest AS		427 294	235 740
		2022	2021
Kontanter og bankinnskudd		427 294	235 740
Ansattes skattetrekkmidler		894	751
Sum betalingsmidler ekskl skattetrekkmidler		426 400	234 989
Kortsiktig gjeld		2022	2021
Annen kortsiktig gjeld inkl. negative banksaldi		0	146 703
Annen kortsiktig gjeld		2 088	3 893
Andel av bankinnskudd i konsernkontoordningen som ikke tilhører Holta Invest AS		441 218	324 016
Sum annen kortsiktig gjeld		443 306	474 612
Langsiktig gjeld		2022	2021
Rentebærende langsiktig gjeld		47 334	104 600
Annen langsiktig gjeld			20 955
Utsatt skatt		2 556	
Sum langsiktig gjeld konsern		49 890	125 555

Langsiktig gjeld er til nærstående parter etter fisjon av Holta Eiendom i 2016 samt konsernbidrag til øvrige datterselskaper.

Note 9 Egenkapital

Innskutt egenkapital

Aksjekapitalen består av 1 aksje á 487 624,14 kroner.

Aksjonærer i Holta Invest AS pr. 31.12 er:

	Ant. aksjer	Eierandel
Kjetil Holta - styrets leder	1	100,00%
	1	100,00%

Opptjent egenkapital

	Aksjekapital	Overkurs	Annen EK	Sum
Egenkapital 01.01	488	91	3 091 582	3 092 160
Andre endringer relatert til innfusjonering av datterselsk.			(1 858)	(1 858)
Årets resultat			226 011	226 011
Utbytte			0	0
Pr 31.12	488	91	3 315 735	3 316 313

Note 10 Sikkerhet og garantistillelser

Holta Invest AS er morselskap og eier av flere industrielle selskaper.

I forbindelse med oppkjøpsprosesser er det tatt opp ekstern belåning tilknyttet MPT Holding AB. Aksjene i datterselskapet er i denne sammenheng pantsatt.

Note 11 Hendelser etter balansedagen

Holta Invest har hatt en positiv verdiutvikling på finansielle investeringer etter balansedagen i tråd med utviklingen i kapitalmarkedene generelt.

Holta Invest har også satt igang initiativ for å forenkle konsernstrukturen og styret har tatt følgende beslutning:

Holta Invest AS er et investeringsselskap, som kjøper andeler i selskaper, enten for å utvikle dem ved aktivt eierskap eller holde dem i den finansielle porteføljen, utelukkende for å realisere gevinster ved salg. Egenkapitalmetoden kan dermed gi et misvisende bilde av selskapets investeringer, og styret ønsker derfor at selskapet søker å gjøre endringer i konsernrapporteringen.

2023061610178

NOTER TIL KONSERNREGNSKAPET – TALL I NOK 1.000

Note 1	Driftsinntekter	2022	2021
Salg handelsvarer m.m.		2 466 105	3 884 965
Inntekter fra finansielle investeringer (netto)		(292 828)	364 957
Andre driftsinntekter		9 815	17 023
Sum driftsinntekter		2 183 092	4 266 945

	Driftsinntekt geografisk fordelt	2022	2021
EU / EØS		1 323 335	2 325 221
Øvrige Europa		73 545	244 289
Amerika		760 301	1 638 805
Asia		25 911	49 959
Afrika / Australia		-	8 671
Sum driftsinntekter		2 183 092	4 266 945

Note 2	Personalkostnader	2022	2021
Lønn til ansatte		96 934	136 094
Honorar til styre		1 100	700
Offentlige avgifter		18 632	20 718
Pensjonskostnader		5 179	6 492
Andre personalkostnader		439	1 851
Sum personalkostnader		122 284	165 856

Antall årsverk pr utgangen av året	144	159
------------------------------------	-----	-----

Note 3	Finansposter	2022	2021
Renteinntekt / -kostnad:			
Renteinntekter		7 913	4 446
Rentekostnader		(15 908)	(15 468)
Sum renteinntekt / - kostnad		(7 995)	(11 022)

Andre finansposter:			
Inntekt på investering i datter- og tilknyttet selskap		3 645	1 372
Valutagevinst /-tap		697	5 100
Andre finansposter		(12 916)	(10 686)
Gevinst fra salg av virksomhet		325 195	56 154
Andre finansposter		316 621	51 940

Note 4	Revisjonskostnader	2022	2021
	Revisorhonorar innland	1 115	1 444
	Revisorhonorar utland	1 688	3 427
	Konsulenthonorar innland	393	299
	Konsulenthonorar utland	-	-
	Samlet utgifter til revisor	3 196	5 171

Note 5	Skattekostnad / utsatt skatt	2022	2021
	Utsatt skattefordel	362	2 239
	Utsatt skatt	17 820	40 116
	Netto utsatt skatt	17 458	37 877

	2022	2021
Skattekostnad forts	2022	2021
Betalbar skatt i Norge	6 524	5 563
Betalbar skatt i utlandet, resultatført	4 106	23 585
Endring utsatt skatt / -fordel	-19 977	9 640
Sum skattekostnad	-9 347	38 788

Betalbar skatt i balansen:		
Betalbar skatt av årets resultat	6 518	2 984
Betalbar skatt i utlandet	24 648	24 969
Betalbar skatt	31 166	27 953

Note 6	Immaterielle eiendeler	2022	2021
	Immaterielle eiendeler	31.12	31.12
	Immaterielle eiendeler	152 473	169 621
	Utsatt skattefordel, jfr note 5	362	2 239
	Sum immaterielle eiendeler	152 835	171 860

Note 6	Immaterielle eiendeler			
	FOU, software, aktiverte	Merkevare / lisenser	Goodwill	Sum
Anskaffelseskost pr. 01.01	20 784	88 297	282 677	391 758
Valutaomregning IB				-
Tilgang i året		3 075	-	3 075
Avgang i året	-15 391	-2 537	-4 387	-22 315
Anskaffelseskost pr. 31.12	5 393	88 835	278 290	372 518
Akk ordinære av- og nedskrivninger pr. 31.12	3 357	20 171	196 517	220 045
Bokført verdi pr. 31.12	2 036	68 664	81 773	152 473
Årets nedskrivninger		-	-	0
Årets ordinære avskrivninger	746	5 078	15 496	21 320
Sum årets avskrivninger og nedskrivninger	746	5 078	15 496	21 320

Note 7	Varige driftsmidler				Sum
	Tomter bygninger, annen fast eiendom	Maskiner / anlegg	Inventar / utstyr /annet	Anlegg under utførelse	
Anskaffelseskost pr. 01.01	112 503	88 130	19 579	0	220 211
Tilgang i året	6 440	0	2 455	4 436	13 332
Åvgang i året	7 318	8 664	669	0	16 651
Anskaffelseskost pr. 31.12	111 625	79 466	21 365	4 436	216 892
Akk ordinære av- og nedskrivninger pr. 31.	29 121	61 225	14 445	0	104 790
Bokført verdi pr. 31.12	82 505	18 241	6 920	4 436	112 102
Årets nedskrivninger	0	0	0	0	0
Årets ordinære avskrivninger	1 954	1 368	6 010	0	9 332
Sum årets avskrivninger og nedskrivninger	1 954	1 368	6 010	0	9 332
Avskrivningstid for ordinære avskrivninger	20-40 år	10-15 år	5-15 år		
Lineær avskrivningsplan og det er ikke foretatt endring i avskrivningsplanen.					
Avskrivning immaterielle eiendeler					21 320
Avskrivning varige driftsmidler					9 332
Årets avskrivninger					30 651

Note 8	Finansielle anleggsmidler:	
	Historisk kostpris	Verdi i balansen
Aksjer og andeler	463 545	456 245
Andre fordringer med forfall > 1 år	1 928	1 961
Sum finansielle eiendeler	465 474	458 206

Note 9	Varebeholdning	2022	2021
		Råvarer / biprodukter	143 084
Varer under utvikling	76 886	104 689	
Ferdigvarer	294 353	502 050	
Sum beholdning	514 323	668 614	

Note 10	Fordringer	2022	2021
		Kundefordringer	325 378
Andre fordringer	105 618	40 798	
Avsetning tap på fordringer	-28 587	-44 117	
Sum fordringer	402 408	538 165	

Det er tegnet kredittforsikring for brorparten av eksterne kundefordringer.

Note 11	Investeringer	Verdi pr	
		Kostpris	31.12
Konsernets portefølje av aksjer og verdipapirer står bokført til TNOK 1 792 485. Porteføljen er sammensatt av plasseringer i børsnoterte selskaper, fond og obligasjoner. Porteføljen er justert til markedsverdi pr 31.12.22.			
Markedsbaserte aksjer og verdipapirer			
Norske aksjer	517 519		608 065
Utenlandske aksjer	951 928		1 024 038
Obligasjoner	147 360		143 431
Norske og utenlandske fond	17 000		16 951
Valutaterminer	0		-1 797
Sum beholdning	1 633 807		1 792 485

Note 12	Betalingsmidler	2022	2021
	Bundne skattetrekkmidler	1 581	1 308

Konsernets norske virksomheter er del av konsernkontoordning morselskapets hovedbank. Innestående i ordningen er MNOK 441 ved årsskiftet.

(beløp i 1.000 kroner)

Note 13	Egenkapital					
	Aksje- kapital morselskap	Overkurs- fond morselskap	Annen egenkapital	Minoritets- interesser	Sum egenkapital	
Pr 01.01	488	91	3 435 183	45 306	3 481 068	
Årets resultat			157 149	5 630	162 779	
Avsatt utbytte			0	(4 021)	(4 021)	
Omregningsdifferanser og andre endringer			67 335	(2 146)	65 189	
Pr 31.12	488	91	3 659 667	44 769	3 705 015	

Note 14	Avsetning	2022	2021
	Forpliktelser	31.12	31.12
	Pensjonsforpliktelser	32 718	52 217
	Andre forpliktelser	8 148	13 599
	Sum avsetn. forpliktelser	40 866	65 816

Note 15	Rentebærende langsiktig gjeld	2022	2021
	Gjeld til kredittinstitusjoner med forfall senere enn fem år	0	0

	Rentebærende gjeld	2022	2021
	Gjeld til kredittinstitusjoner	108 988	118 769
	Annen rentebærende gjeld	0	0
	Kassekreditt i konsernet	11 914	53 450
	Bankinnskudd i konsernet	(945 528)	(444 715)

	Bundne skattetrekkmidler	1581	1308
	Netto rentebærende gjeld	(823 045)	(271 188)

Note 16	Risiko
---------	--------

Finansiell risiko

Finansiell risiko søkes redusert ved å sikre eksponering der det er mulig.

Konsernet er eksponert for endringer i EUR, SEK og USD da noen investeringer er nominert i disse valutaene. Eksponeringen er søkt redusert ved terminforretninger. Konsernet har begrenset kredittrisiko og likviditetsrisiko.

Selskapet har datterselskap i utlandet, som innebærer en økonomisk risiko. Det er ikke inngått avtaler som reduserer denne risikoen.

Selskapet har investert i aksjer og obligasjoner i utenlandsk valuta. Det er inngått valuta avtaler for å redusere denne risikoen.

Valutatermener inngås rullerende på tre måneders basis. Nizi, MPT og Morris foretar løpende sikring av fluktusjoner i valuta og råvarepriser.

Operasjonell risiko

Selskapet driver en omfattende finansforvaltning med investeringer i aksjer og obligasjoner. Denne virksomheten er i sin natur utsatt for generell markedsrisiko og spesifikk selskapsrisiko. Risikoelementene søkes håndtert ved grundige analyser og løpende porteføljeverdninger. Holta Metals opererer globalt. Dette innebærer aktivitet innenfor flere mindre utviklede geografiske områder og områder med politisk usikkerhet. Risikoen søkes redusert gjennom analyser, bruk av eksterne inspektører og forsikring.

Note 17		Tilknyttede selskaper	
Selskap	Ansk.- Forretnings- tidspunkt kontor	Stemme- andel	Eier- andel
FSV Group AS	3/24/2017 Molde	32,8%	32,8%
Optime Holding AS	11/30/2016 Notodden	45,7%	45,7%

Selskap	Egenkapital 2022	Årsresultat 2022
FSV Group AS	262 603	32 464
Optime Holding AS	61 900	-16 200

Selskaper regnskapsført etter egenkapitalmetoden	FSV Group AS	Optime Holding AS
Opprinnelig anskaffelseskost	50 009	67 862
Balanseført egenkapital på kjøpstidspunktet	22 009	67 862
Henførbart merverdi	-	-
Goodwill	28 000	-
Inngående balanse 01.01.22	61 466	34 066
Andeler ervervet i 2022	-	-
- herav uavskrevet merverdi	-	-
- herav uavskrevet goodwill	-	-
Andel årets resultat	10 817	-7 172
Avskrivning merverdier	-	-
Avskrivning goodwill	-	-
Andre endringer i løpet av året	13 851	1 394
Utgående balanse 31.12.22	86 134	28 288

Note 18 Hendelser etter balansedagen

Det har blitt igangsatt initiativ for å forenkle selskapsstrukturen, ref note 12 i Holta Invest AS regnskapet.

Utover dette er det ingen hendelser etter balansedagen som har betydning for avlagte regnskapet.

Note 19 Obligasjoner

Konsernets obligasjonsporfølje ligger i Holta Invest AS og balanseføres til ligningskursene fastsatt av Verdipapirforetakenes Forbund. Dette anses også å tilsvare riktig markedskurs. Uvektet gjennomsnittlig rente var pr 31.12.22 på 6,2%.

ID	Neste renteregulering	Frekvens	Valuta	Verdi
NO0010782949	Feb-23	Kvartalsvis	NOK	10,3
NO0012774118		Kvartalsvis	NOK	3,7
NO0010837214	Feb-23	Kvartalsvis	NOK	12,8
NO0010720378	Jan-23	Kvartalsvis	NOK	8,0
NO0010751837	Feb-23	Kvartalsvis	NOK	5,0
NO0010814924	Feb-23	Kvartalsvis	NOK	35,4
NO0010672355	Mars-23	Kvartalsvis	NOK	20,1
NO0010875321	Feb-23	Kvartalsvis	NOK	9,9
NO0010874894	Feb-23	Kvartalsvis	NOK	4,1
NO0010886096	Mars-23	Kvartalsvis	NOK	10,1
NO0010893738	Mars-23	Kvartalsvis	NOK	2,3
NO0010893332	Mars-23	Kvartalsvis	NOK	8,9
NO0010965429	Jan-23	Kvartalsvis	NOK	8,9
NO0011044067	Jan-23	Kvartalsvis	NOK	5,0

Note 20 Enkelttransaksjoner

Som spesifisert i note 3 ble Champion Holdco solgt i første halvår 2022.

Note 21	Annen langsiktig gjeld	2022	2021
Forpliktelser		31,12	31,12
Lån til Holta Eiendom		47 334	93 259
Annen langsiktig gjeld		220 379	56 216
Sum avsetn. forpliktelser		267 713	149 475