

Årsredovisning

för

Aura Light AB

556275-2278

Räkenskapsåret

2022

Fastställelseintyg

Undertecknad styrelseledamot i Aura Light AB intygar att resultaträkningen och balansräkningen i årsredovisningen har fastställts på årsstämma 22 mars 2023. Årsstämman beslutade att godkänna styrelsens förslag till resultatdisposition.

Jag intygar också att innehållet i årsredovisningen och revisionsberättelsen stämmer överens med originalen.

Vimmerby 22/3 2023



Henrik Håkansson

Årsredovisning

för

Aura Light AB

556275-2278

Räkenskapsåret

2022

Styrelsen och verkställande direktören för Aura Light AB avger följande årsredovisning för räkenskapsåret 2022.

Årsredovisningen är upprättad i svenska kronor, SEK. Om inte annat särskilt anges, redovisas alla belopp i tusentals kronor (Tkr). Uppgifter inom parentes avser föregående år.

Förvaltningsberättelse

Information om verksamheten

Aura Light AB erbjuder hållbara belysningslösningar till professionella kunder, med målsättningen att minska kundernas energikostnader, energiförbrukning och miljöpåverkan. Grunden till Aura Light lades redan 1930 under namnet LUMA, Aura Lights belysningslösningar säljs över hela världen, främst i Norden och Tyskland inkl. Benelux genom koncernens dotterföretag och återförsäljare. Kunderna finns främst inom industri, handel och offentlig sektor.

Företaget har sitt säte i Vimmerby.

Väsentliga händelser under räkenskapsåret

Per den 30 september 2022 tillträdde Henrik Håkansson som styrelseordförande för Aura Light AB och Christoffer Olofsson som ny styrelseledamot vid en extra stämma.

Under året har koncernen fortsatt med att fokusera på kärnverksamheten i region Norden (Sverige, Norge och Finland) samt region Central (framförallt Tyskland). Tack vare det utökade produktsortimentet har vi kunnat säkra större projekt från industrisektorn samt att vi har kunnat utveckla säljkanaler med fokus på installatörer och slutkunder. Vidare har koncernen arbetat med att förbättra och effektivisera processer och den operationella strukturen.

Rörelseresultatet har utvecklats positivt mot föregående år då koncernen haft ökad efterfrågan på LED armaturer bland annat på grund av höga energikostnader. Kunder har i högre utsträckning passerat på att beställa fluorescerande lysrör inför den kommande EU lagstiftningen och utfasningen under 2023. Vi har likt föregående år haft begränsat tillgång till elektroniska komponenter, långa leveranstider och höga fraktkostnader men vi såg en klar förbättring under hösten 2022.

Förväntad framtida utveckling

Då koncernen har avvecklat och avyttrat olönsamma verksamheter under 2017 - 2020 och valt att satsa på region Norden (Sverige, Norge och Finland) och region Central (framförallt Tyskland) förväntas koncernen på längre sikt utvecklas positivt med omsättningstillväxt och ökad lönsamhet.

Under 2022 har koncernen påverkats positivt av ökad försäljning och ökad efterfrågan på LED armaturer samt fluorescerande lysrör inför utfasningen under 2023. Vi ser nu att leveranstiderna och fraktkostnaderna börjat återgå till mer normala förhållanden samt att tillgången till komponenter förbättrats. Företaget fortsätter att beakta hur effekterna av kriget i Ukraina kan komma att påverka verksamheten under 2023. Företagets likviditet och kreditfacilitet bedöms vara tillräckliga och koncernens likviditetsbehov anses vara tryggt.

Väsentliga risker och osäkerhetsfaktorer

Marknadsrisk

Aura Light verkar på en konkurrensutsatt marknad i pågående förändring. Förändringar i konjunktur, lagstiftning, investeringar med mera kan ha påverkan på företagets verksamhet. Aura Light arbetar aktivt

med att bevaka marknadsutvecklingen och agera för att dämpa effekterna av volatilitet i marknaden. Närhet till kund, löpande bedömningar av marknadsläget och en flexibilitet att snabbt kunna anpassa verksamheten, ökar företagets konkurrenskraft och förmåga att bemöta marknadsrelaterade risker. Det kan förekomma en risk att någon av våra huvudleverantörer får produktionsstopp som leder till att vi får försenade leveranser till kund. För att minska risken i inköpskedjan har vi flera inköpskanaler för liknande produkter.

Varulager

Kapital bundet i varulager kan utgöra en risk för inkurans, exempelvis inom LED, där utvecklingen av ny och bättre teknik kan leda till inkurans hos äldre produkter. Den typen av inkurans regleras via kontinuerlig översyn av varulager och där produktion och inköp främst styrs av direkta kundorder och prognoser från försäljningsorganisationen.

Valutarisk

Med valutarisk avses risken för negativ påverkan på koncernens ställning och resultat till följd av förändringar i utländska valutakurser. Koncernen verkar internationellt och utsätts för valutarisk som uppstår från olika valutaexponeringar, framför allt i valutorna USD, EUR och NOK. Valutarisk i koncernen uppstår genom framtida affärstransaktioner (kassaflöden), redovisade tillgångar och skulder i utländsk valuta samt nettoinvesteringar i utlandsverksamhet.

Kreditrisk

Med kreditrisk avses risken att koncernen lider ekonomisk skada till följd av att en motpart inte kan fullfölja sina finansiella åtaganden gentemot något av koncernens bolag. Kreditrisk uppstår genom likvida medel, derivatinstrument och tillgodohavanden hos banker samt kreditexponering gentemot kunder. Endast banker som av oberoende värderare fått lägst kreditbetyget A/AA accepteras. För de grossister, detaljister och kunder där ingen oberoende kreditrating finns tillgänglig görs en riskbedömning av varje enskild motpart där dennes finansiella ställning beaktas, liksom tidigare erfarenheter och andra faktorer. Individuella risklimiter fastställs baserade på kreditbedömningarna och dessa limiter följs upp regelbundet.

Omräkningsrisk

Valutarisk återfinns även i omräkningen av utländska dotterföretagens tillgångar, skulder och rörelseresultat till moderföretagets funktionella valuta, så kallad omräkningsexponering. Låneportföljen hanteras av centrala finansfunktionen. Rörelseresultatet i de utländska dotterföretagen säkras inte. Omräkningsexponeringen i koncernen utgörs främst av USD, EUR och NOK.

Likviditetsrisk

Med likviditetsrisk avses risken att koncernen på kort sikt inte kan möta sina åtaganden till följd av brist på likvida medel. Kassaflödesprognoser upprättas löpande och analyseras av koncernen. Koncernen följer noga rullande prognoser för koncernens likviditetsreserv för att säkerställa att koncernen har tillräckligt med likvida medel för att möta behovet i den löpande verksamheten samtidigt som den löpande bibehåller tillräckligt med utrymme på avtalade kreditfaciliteter för att undvika att bryta mot lånelimiter och lånevillkor.

Produktutveckling

Risker kopplade till produktutveckling relaterar till pågående tekniskifte och fortgående utveckling i branschen. Fortsatt teknisk utveckling i belysningsbranschen som helhet ställer krav på innovationsförmåga och teknisk kunskap. Aura Lights förmåga att utveckla innovativa, konkurrenskraftiga och hållbara produkter har stor betydelse för företagets utveckling. Genom kunddriven utveckling och god samlad teknisk kompetens och erfarenhet säkerställs att utveckling av produkter sker i linje med kundbehov och förväntningar. Kostnader för produktutveckling tas löpande.

Hållbarhetsupplysningar

Aura Light arbetar aktivt med hållbarhet inom alla områden av verksamheten, både i det företaget erbjuder externt och hur företaget arbetar internt. Det finns risk att varumärket skadas om någon åtgärd utförs som står i konflikt med de värden som varumärket representerar.

För att minska exponeringen av risk finns i grunden företagets Code of conduct. Aura Light AB som förser koncernen med varor är certifierat enligt ISO 9001:2015 (Kvalitet), ISO 14001:2015 (Miljö) och ISO 45001:2018 (Arbetsmiljö). Företaget genomför också tredjepartsrevisioner av leverantörer.

W

Ägarförhållanden

Aura Light AB är ett helägt dotterföretag till Aura Light International AB, organisationsnummer 556491-1088, med säte i Stockholm.

Flerårsöversikt (Tkr)	2022	2021	2020	2019	2018
Nettoomsättning	303 174	250 640	321 678	301 612	254 868
Resultat efter finansiella poster	1 708	-25 823	-1 104	-12 903	5 474
Balansomslutning	144 210	106 716	97 931	108 293	127 517
Soliditet (%)	2	1	11	11	19

För definitioner av nyckeltal, se Redovisnings- och värderingsprinciper.

Förändring av eget kapital (Tkr)

	Aktie- kapital	Reserv- fond	Balanserat resultat	Årets resultat	Totalt
Belopp vid årets ingång	250	50	10 175	-9 823	652
Disposition enligt beslut av årets årsstämma:			-9 823	9 823	0
Årets resultat				1 708	1 708
Belopp vid årets utgång	250	50	352	1 708	2 360

Förslag till vinstdisposition

Styrelsen föreslår att till förfogande stående vinstmedel (kronor):

balanserad vinst	351 811
årets vinst	1 708 247
	2 060 058
disponeras så att i ny räkning överföres	2 060 058
	2 060 058

Företagets resultat och ställning i övrigt framgår av efterföljande resultat- och balansräkning samt kassaflödesanalys med noter.

h

2023032308281

Resultaträkning	Not	2022-01-01 -2022-12-31	2021-01-01 -2021-12-31
Tkr			
Nettoomsättning	1	303 174	250 640
Förändring av lagervaror under tillverkning, färdiga varor och pågående arbete för annans räkning		13 060	2 550
Övriga rörelseintäkter	2	4 059	3 538
		320 293	256 729
Rörelsens kostnader			
Råvaror och förnödenheter		-202 509	-163 957
Övriga externa kostnader	3, 4	-30 286	-30 239
Personalkostnader	5	-66 023	-69 192
Avskrivningar och nedskrivningar av materiella och immateriella anläggningstillgångar		-1 696	-2 111
Övriga rörelsekostnader		-17 407	-16 641
		-317 921	-282 139
Rörelseresultat	6	2 372	-25 410
Resultat från finansiella poster			
Övriga ränteintäkter och liknande resultatposter		3	10
Räntekostnader och liknande resultatposter		-666	-423
		-664	-413
Resultat efter finansiella poster		1 708	-25 823
Bokslutsdispositioner	7	0	16 000
Resultat före skatt		1 708	-9 823
Skatt på årets resultat	8	0	0
Årets resultat		1 708	-9 823

w

Balansräkning	Not	2022-12-31	2021-12-31
Tkr			
TILLGÅNGAR			
Anläggningstillgångar			
<i>Immateriella anläggningstillgångar</i>			
Koncessioner, patent, licenser, varumärken samt liknande rättigheter	9	2 470	2 708
<i>Materiella anläggningstillgångar</i>			
Maskiner och andra tekniska anläggningar	10	190	256
Inventarier, verktyg och installationer	11	3 755	3 624
		3 945	3 880
Summa anläggningstillgångar		6 415	6 588
Omsättningstillgångar			
<i>Varulager m m</i>			
Råvaror och förnödenheter		18 351	18 067
Varor under tillverkning		1 382	1 062
Färdiga varor och handelsvaror		50 380	36 933
Förskott till leverantörer		10 941	9 198
		81 054	65 260
<i>Kortfristiga fordringar</i>			
Kundfordringar		33 240	20 348
Fordringar hos koncernföretag		20 782	12 034
Övriga fordringar		15	15
Aktuella skattefordringar		0	5
Förutbetalda kostnader och upplupna intäkter	13	2 698	2 456
		56 735	34 858
<i>Kassa och bank</i>		4	10
Summa omsättningstillgångar		137 793	100 128
SUMMA TILLGÅNGAR		144 208	106 716

W

Balansräkning

Tkr

Not 2022-12-31 2021-12-31

EGET KAPITAL OCH SKULDER

Eget kapital	12, 14		
<i>Bundet eget kapital</i>			
Aktiekapital		250	250
Reservfond		50	50
		300	300
<i>Fritt eget kapital</i>			
Balanserad vinst eller förlust		352	10 175
Årets resultat		1 708	-9 823
		2 060	352
Summa eget kapital		2 360	652
Avsättningar	15		
Övriga avsättningar		4 165	4 150
Långfristiga skulder	16		
Skulder till kreditinstitut		0	129
Kortfristiga skulder			
Skulder till kreditinstitut		129	292
Förskott från kunder		2 056	984
Leverantörsskulder		45 141	26 163
Skulder till koncernföretag		69 684	53 349
Aktuella skatteskulder		8	0
Övriga skulder		4 403	5 777
Upplupna kostnader och förutbetalda intäkter	17	16 262	15 220
Summa kortfristiga skulder		137 683	101 785
SUMMA EGET KAPITAL OCH SKULDER		144 208	106 716

Kassaflödesanalys

Tkr

	Not	2022-01-01 -2022-12-31	2021-01-01 -2021-12-31
Den löpande verksamheten			
Resultat efter finansiella poster		1 708	-25 823
Justeringar för poster som inte ingår i kassaflödet	18	2 966	2 104
Betald skatt		13	-111
Kassaflöde från den löpande verksamheten före förändring av rörelsekapital		4 687	-23 830
Kassaflöde från förändring av rörelsekapitalet			
Förändring av varulager och pågående arbete		-15 795	-5 292
Förändring av kundfordringar		-12 893	-4 135
Förändring av kortfristiga fordringar		-8 991	-383
Förändring av leverantörsskulder		18 978	-64
Förändring av kortfristiga skulder		16 914	18 910
Kassaflöde från den löpande verksamheten		2 900	-14 794
Investeringsverksamheten			
Investeringar i immateriella anläggningstillgångar		-591	-96
Investeringar i materiella anläggningstillgångar		-931	-1 056
Försäljning av materiella anläggningstillgångar		0	193
Kassaflöde från investeringsverksamheten		-1 522	-959
Finansieringsverksamheten			
Amortering av lån		-129	-292
Erhållna (lämnade) koncernbidrag		0	16 000
Kassaflöde från finansieringsverksamheten		-129	15 708
Årets kassaflöde		1 249	-45
Likvida medel vid årets början			
Likvida medel vid årets början		10	76
Kursdifferens i likvida medel			
Kursdifferens i likvida medel		-1 255	-21
Likvida medel vid årets slut		4	10

Noter

Tkr

Redovisnings- och värderingsprinciper

Allmänna upplysningar

Årsredovisningen är upprättad i enlighet med årsredovisningslagen och BFNAR 2012:1 Årsredovisning och koncernredovisning (K3). Företaget tillämpar sedan 2020 även BFNAR 2020:1 om vissa redovisningsfrågor med anledning av coronaviruset.

Intäktsredovisning

Intäkter har tagits upp till verkligt värde av vad som erhållits eller kommer att erhållas och redovisas i den omfattning det är sannolikt att de ekonomiska fördelarna kommer att tillgodogöras bolaget och intäkterna kan beräknas på ett tillförlitligt sätt.

Vid försäljning av varor redovisas normalt inkomsten som intäkt när de väsentliga förmåner och risker som är förknippade med ägandet av varan har överförts från företaget till köparen.

Anläggningstillgångar

Immateriella och materiella anläggningstillgångar redovisas till anskaffningsvärde minskat med ackumulerade avskrivningar enligt plan och eventuella nedskrivningar.

Materiella anläggningstillgångar har delats upp på komponenter när komponenterna är betydande och när komponenterna har väsentligt olika nyttjandeperioder. När en komponent i en anläggningstillgång byts ut, utrangeras eventuell kvarvarande del av den gamla komponenten och den nya komponentens anskaffningsvärde aktivieras. Utgifter för löpande reparationer och underhåll redovisas som kostnader.

Avskrivning sker linjärt över den förväntade nyttjandeperioden med hänsyn till väsentligt restvärde. Följande avskrivningsprocent tillämpas:

Maskiner och andra tekniska anläggningar	10%
Inventarier, verktyg och installationer	10-20%
Bilar och andra transportmedel	20%

Finansiella instrument

Finansiella instrument redovisas i enlighet med reglerna i K3 kapitel 11 vilket innebär att värdering sker utifrån anskaffningsvärde. Instrumentet redovisas i balansräkningen när bolaget blir part i instrumentets avtalsmässiga villkor. Finansiella tillgångar tas bort från balansräkningen när rätten att erhålla kassaflöden från instrumentet har löpt ut eller överförts och bolaget har överfört i stort sett alla risker och förmåner som är förknippade med äganderätten. Finansiella skulder tas bort från balansräkningen när förpliktelse har reglerats eller på annat sätt upphört.

Andelar i dotterföretag

Andelar i dotterföretag redovisas till anskaffningsvärde efter avdrag för eventuella nedskrivningar. I anskaffningsvärdet ingår köpeskillingen som erlagts för aktierna samt förvärvskostnader. Eventuella kapitaltillskott läggs till anskaffningsvärdet när de uppkommer.

Kundfordringar/kortfristiga fordringar

Kundfordringar och kortfristiga fordringar redovisas som omsättningstillgångar till det belopp som förväntas bli inbetalt efter avdrag för individuellt bedömda osäkra fordringar.

w

Låneskulder och leverantörsskulder

Låneskulder och leverantörsskulder redovisas initialt till anskaffningsvärde efter avdrag för transaktionskostnader. Skiljer sig det redovisade beloppet från det belopp som ska återbetalas vid förfallotidpunkten periodiseras mellanskillnaden som räntekostnad över lånets löptid med hjälp av instrumentets effektivränta. Härigenom överensstämmer vid förfallotidpunkten det redovisade beloppet och det belopp som ska återbetalas.

Nedskrivningsprövning av finansiella anläggningstillgångar

Vid varje balansdag bedöms om det finns indikationer på nedskrivningsbehov av någon av de finansiella anläggningstillgångarna. Nedskrivning sker om värdenedgången bedöms vara bestående och provas individuellt.

Leasingavtal

Företaget redovisar samtliga leasingavtal, såväl finansiella som operationella, som operationella leasingavtal. Operationella leasingavtal redovisas som en kostnad linjärt över leasingperioden.

Utländska valutor

Företagets redovisningsvaluta är svenska kronor.

Vid varje balansdag räknas monetära poster i utländsk valuta om till balansdagens kurs. Ickemonetära poster, som värderas till historiskt anskaffningsvärde i en utländsk valuta, räknas inte om. Valutadifferenser redovisas i rörelseresultatet eller som finansiell post utifrån den underliggande affärshändelsen, i den period de uppstår.

Varulager

Varulager värderas till det lägsta av anskaffningsvärdet och nettoförsäljningsvärdet på balansdagen. Anskaffningsvärdet beräknas genom en metod som bygger på FIFO-metoden (first in first out). Nettoförsäljningsvärde är försäljningsvärdet efter avdrag för beräknade kostnader som direkt kan hänföra till försäljningstransaktionen. Den valda värderingsmetoden innebär att inkurans i varulagret har beaktats.

I anskaffningsvärdet ingår utgifter för inköp, tillverkning samt andra utgifter för att bringa varorna till deras aktuella plats och skick. I anskaffningsvärdet för en egentillverkad tillgång ingår, utöver sådana kostnader som direkt kan hänföras till produktion av tillgången, en skälig andel av indirekta tillverkningskostnader.

Inkomstskatter

Total skatt utgörs av aktuell skatt och uppskjuten skatt. Skatter redovisas i resultaträkningen, utom då underliggande transaktion redovisas direkt mot eget kapital varvid tillhörande skatteeffekter redovisas i eget kapital.

Avsättningar

Som avsättning har redovisats förpliktelser gentemot tredje man som är hänförliga till räkenskapsåret eller tidigare räkenskapsår och som på balansdagen antingen är säkra eller sannolika till sin förekomst men oviss till belopp eller till den tidpunkt då de ska infrias.

W

Ersättningar till anställda

Ersättningar till anställda avser alla former av ersättningar som företaget lämnar till de anställda. Kortfristiga ersättningar utgörs av bland annat löner, betald semester, betald frånvaro, bonus och ersättning efter avslutad anställning (pension). Kortfristiga ersättningar redovisas som kostnad och en skuld då det finns en legal eller informell förpliktelse att betala ut en ersättning till följd av en tidigare händelse och en tillförlitlig uppskattning av beloppet kan göras.

I företaget finns endast avgiftsbestämda pensionsplaner. Som avgiftsbestämda planer klassificeras planer där fastställda avgifter betalas och det inte finns förpliktelser att betala något ytterligare, utöver dessa avgifter.

Utgifter för avgiftsbestämda planer redovisas som en kostnad under den period de anställda utför de tjänster som ligger till grund för förpliktelsen.

Offentliga bidrag

Offentliga bidrag redovisas som intäkt då den framtida prestationen som krävs för att erhålla bidraget utförts. I de fall bidraget erhålls innan prestationen utförts, redovisas bidraget som skuld i balansräkningen. Offentliga bidrag värderas till det verkliga värdet av vad som erhållits eller kommer att erhållas.

Koncernbidrag

Erhållna och lämnade koncernbidrag redovisas som bokslutsdispositioner.

Koncernförhållanden

Företaget är moderföretag men med hänvisning till undantagsreglerna i årsredovisningslagen 7 kap 2§ upprättas ingen egen koncernredovisning.

Aura Light AB är ett helägt dotterbolag till Aura Light International AB, med organisationsnummer 556491-1088, som har sitt säte i Solna. Aura Light International AB upprättar koncernredovisning.

Kassaflödesanalys

Kassaflödesanalysen visar företagets förändring av likvida medel under räkenskapsåret. Kassaflödesanalysen upprättas enligt indirekta metoden. Det redovisade kassaflödet omfattar endast transaktioner som medfört in- eller utbetalningar.

Obeskattade reserver

Obeskattade reserver redovisas med bruttobelopp i balansräkningen, inklusive den uppskjutna skatteskuld som är hänförlig till reserverna.

Nyckeltalsdefinitioner

Nettoomsättning

Rörelsens huvudintäkter, fakturerade kostnader, sidointäkter samt intäktskorrigeringar.

Resultat efter finansiella poster

Resultat efter finansiella intäkter och kostnader men före bokslutsdispositioner och skatter.

Balansomslutning

Företagets samlade tillgångar.

Soliditet (%)

Justerat eget kapital (eget kapital och obeskattade reserver med avdrag för uppskjuten skatt) i procent av balansomslutning.

Uppskattningar och bedömningar

Upprättandet av bokslut och tillämpning av redovisningsprinciper, baseras ofta på ledningens bedömningar, uppskattningar och antaganden som anses vara rimliga vid den tidpunkt då bedömningen görs. Uppskattningar och bedömningar är baserade på historiska erfarenheter och ett antal andra faktorer, som under rådande omständigheter anses vara rimliga. Resultatet av dessa används för att bedöma de redovisade värdena på tillgångar och skulder, som inte annars framgår tydligt från andra källor. Det verkliga utfallet kan avvika från dessa uppskattningar och bedömningar. Uppskattningar och antaganden ses över regelbundet.

Inga väsentliga källor till osäkerhet i uppskattningar och antaganden på balansdagen bedöms kunna innebära en betydande risk för en väsentlig justering av redovisade värden för tillgångar och skulder under nästa räkenskapsår.

Värdering av varulagret har gjorts enligt lägsta värdets princip. Vi bedömer i dagsläget inte att ytterligare nedskrivning behöver göras.

Not 1 Nettoomsättningens fördelning

	2022	2021
Nettoomsättningen per land		
Sverige	146 623	131 683
Tyskland	96 218	68 751
Norge	35 106	26 634
Finland	6 173	6 782
Övriga världen	19 054	16 790
	303 174	250 640

Not 2 Övriga rörelseintäkter

	2022	2021
Valutakursvinster	2 545	1 735
Offentliga bidrag	0	328
Bidrag för arbetskraft	577	534
Sjuklöneersättning	37	120
Återbetalning FORA	37	314
Resultat vid avyttring av inventarie	161	0
Försäljning skrot	653	307
Övriga intäkter	49	200
	4 059	3 538

W

Not 3 Leasingavtal

Årets leasingkostnader avseende leasingavtal, uppgår till 7 829 tkr.

Framtida leasingavgifter, för icke uppsägningsbara leasingavtal, förfaller till betalning enligt följande:

	2022	2021
Inom ett år	7 768	7 689
Senare än ett år men inom fem år	14 182	18 667
	21 950	26 356

Not 4 Arvode till revisorer

Med revisionsuppdrag avses granskning av årsredovisningen och bokföringen samt styrelsens och verkställande direktörens förvaltning, övriga arbetsuppgifter som det ankommer på bolagets revisor att utföra samt rådgivning eller annat biträde som föranleds av iakttagelser vid sådan granskning eller genomförandet av sådana övriga arbetsuppgifter.

	2022	2021
Öhrlings PricewaterhouseCoopers AB		
Revisionsuppdrag	270	271
Revisionsverksamhet utöver revisionsuppdraget	0	27
	270	298

W

Not 5 Anställda och personalkostnader

	2022	2021
Medelantalet anställda		
Kvinnor	34	39
Män	51	56
	85	95
Löner och andra ersättningar		
Styrelse och verkställande direktör	0	0
Övriga anställda	44 112	46 917
	44 112	46 917
Sociala kostnader		
Pensionskostnader för styrelse och verkställande direktör	0	0
Pensionskostnader för övriga anställda	4 244	4 510
Övriga sociala avgifter enligt lag och avtal	16 433	16 812
	20 677	21 322
Totala löner, ersättningar, sociala kostnader och pensionskostnader	64 789	68 239

Bidrag för personalkostnader har erhållits med 577 Tkr (föregående år 534 Tkr)

Könsfördelning bland ledande befattningshavare

Andel kvinnor i styrelsen	33 %	33 %
Andel män i styrelsen	67 %	67 %
Andel män bland övriga ledande befattningshavare	100 %	100 %

Not 6 Inköp och försäljning mellan koncernföretag

	2022	2021
Andel av årets totala inköp som skett från andra företag i koncernen	0,42 %	0,41 %
Andel av årets totala försäljningar som skett till andra företag i koncernen	45,14 %	40,71 %

Koncernintern fakturering avseende vidaredebiterade kostnader har även förekommit. Dessa fakturor har ej medfört någon internvinst i koncernen.

w

2023032308291

Not 7 Bokslutsdispositioner

	2022	2021
Mottagna koncernbidrag	0	16 000
	0	16 000

Not 8 Aktuell och uppskjuten skatt

	2022	2021
Skatt på årets resultat		
Aktuell skatt	0	0
Totalt redovisad skatt	0	0

Avstämning av effektiv skatt

	2022		2021	
	Procent	Belopp	Procent	Belopp
Redovisat resultat före skatt		1 708		-9 823
Skatt enligt gällande skattesats	20,60	-352	20,60	2 023
Ej avdragsgilla kostnader		-146		-117
Skatteunderskott för vilket ingen uppskjuten skattefordran har redovisats		498		-1 906
Redovisad effektiv skatt	0,00	0	0,00	0

Not 9 Koncessioner, patent, licenser, varumärken samt liknande rättigheter

	2022-12-31	2021-12-31
Ingående anskaffningsvärden	4 141	4 120
Inköp	591	96
Försäljningar/utrangeringar	0	-75
Utgående ackumulerade anskaffningsvärden	4 732	4 141
Ingående avskrivningar	-1 433	-698
Försäljningar/utrangeringar	0	75
Årets avskrivningar	-829	-810
Utgående ackumulerade avskrivningar	-2 262	-1 433
Utgående redovisat värde	2 470	2 708

W

2023032308292

Not 10 Maskiner och andra tekniska anläggningar

	2022-12-31	2021-12-31
Ingående anskaffningsvärden	17 737	17 737
Inköp	35	0
Försäljningar/utrangeringar	-200	0
Utgående ackumulerade anskaffningsvärden	17 572	17 737
Ingående avskrivningar	-17 481	-16 809
Försäljningar/utrangeringar	200	0
Årets avskrivningar	-101	-672
Utgående ackumulerade avskrivningar	-17 382	-17 481
Utgående redovisat värde	190	256

Not 11 Inventarier, verktyg och installationer

	2022-12-31	2021-12-31
Ingående anskaffningsvärden	10 932	9 883
Inköp	897	1 056
Försäljningar/utrangeringar	-1 605	-6
Utgående ackumulerade anskaffningsvärden	10 225	10 932
Ingående avskrivningar	-7 308	-6 680
Försäljningar/utrangeringar	1 605	1
Årets avskrivningar	-767	-629
Utgående ackumulerade avskrivningar	-6 470	-7 308
Utgående redovisat värde	3 755	3 624

Not 12 Antal aktier och kvotvärde

Namn	Antal aktier	Kvotvärde
Antal A-Aktier	2 500	100
	2 500	

h

2023032308293

Not 13 Förutbetalda kostnader och upplupna intäkter

	2022-12-31	2021-12-31
Förutbetalda hyror	1 683	1 549
IT-kostnader	338	236
Upplupna intäkter	89	191
Försäkringar	81	77
Leasingavgifter bil	112	141
Övriga poster	396	262
	2 698	2 456

Not 14 Disposition av vinst eller förlust

2022-12-31

Förslag till vinstdisposition

Styrelsen föreslår att till förfogande stående vinstmedel:

balanserad vinst	352
årets vinst	1 708
	2 060
disponeras så att	
i ny räkning överföres	2 060
	2 060

Not 15 Avsättningar

2022-12-31 2021-12-31

Garantiriskreserv

Belopp vid årets ingång	4 150	3 990
Årets avsättningar	15	160
	4 165	4 150

Not 16 Långfristiga skulder

2022-12-31 2021-12-31

Skulder som förfaller mellan ett och fem år efter balansdagen	0	129
	0	129

u

Not 17 Upplupna kostnader och förutbetalda intäkter

	2022-12-31	2021-12-31
Löner, semesterlöner och sociala avgifter	10 971	11 630
Revisionsarvoden	270	261
Kundbonusar	2 098	1 553
Varukostnad	0	27
Övriga poster	2 922	1 749
	16 261	15 220

Not 18 Justering för poster som inte ingår i kassaflödet

	2022-12-31	2021-12-31
Avskrivningar	1 696	2 111
Kursvinster	-2 545	-1 735
Kursförluster	3 799	1 761
Vinst vid försäljning av anläggningstillgångar	0	-193
Förändring avsättningar	15	160
	2 966	2 104

Not 19 Eventualförpliktelser

	2022-12-31	2021-12-31
Garanti Tullverket	714	714
	714	714

Not 20 Ställda säkerheter

	2022-12-31	2021-12-31
Ställda säkerheter till förmån for koncernföretag		
Belånade kundfodringar	9 154	2 187
	9 154	2 187

W


Not 21 Väsentliga händelser efter räkenskapsårets slut

Vi ser att leveranstiderna och fraktkostnaderna börjat återgå till mer normala förhållanden samt att tillgången till komponenter förbättrats. Företaget fortsätter att beakta hur effekterna av kriget i Ukraina kan komma att påverka verksamheten under 2023. Företagets likviditet och kreditfacilitet bedöms vara tillräckliga och koncernens likviditetsbehov anses vara tryggt.

Vimmerby 22 mars 2023



Henrik Håkansson
Ordförande



Christoffer Olofsson

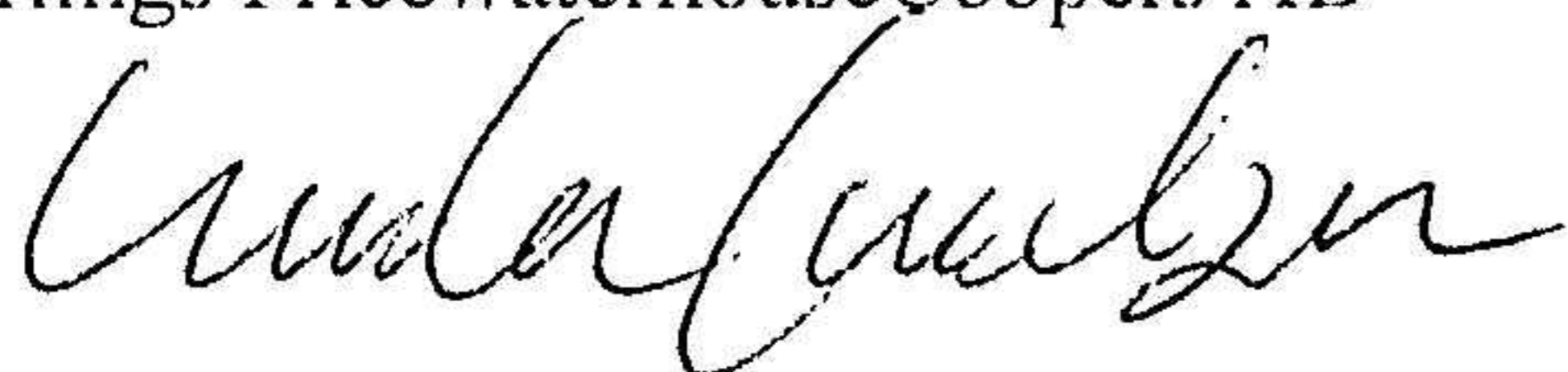


Marie Lantz
Verkställande direktör

Revisorspåteckning

Vår revisionsberättelse har lämnats 22 mars 2023

Öhrlings PricewaterhouseCoopers AB



Ursula Carlzon
Auktoriserad revisor

Revisionsberättelse

Till bolagsstämman i Aura Light AB, org.nr 556275-2278

Rapport om årsredovisningen

Uttalanden

Vi har utfört en revision av årsredovisningen för Aura Light AB för år 2022.

Enligt vår uppfattning har årsredovisningen upprättats i enlighet med årsredovisningslagen och ger en i alla väsentliga avseenden rättvisande bild av Aura Light ABs finansiella ställning per den 31 december 2022 och av dess finansiella resultat och kassaflöde för året enligt årsredovisningslagen. Förvaltningsberättelsen är förenlig med årsredovisningens övriga delar.

Vi tillstyrker därför att bolagsstämman fastställer resultaträkningen och balansräkningen för Aura Light AB.

Grund för uttalanden

Vi har utfört revisionen enligt International Standards on Auditing (ISA) och god revisions sed i Sverige. Vårt ansvar enligt dessa standarder beskrivs närmare i avsnittet Revisorns ansvar. Vi är oberoende i förhållande till Aura Light AB enligt god revisors sed i Sverige och har i övrigt fullgjort vårt yrkesetiska ansvar enligt dessa krav.

Vi anser att de revisionsbevis vi har inhämtat är tillräckliga och ändamålsenliga som grund för våra uttalanden.

Styrelsens och verkställande direktörens ansvar

Det är styrelsen och verkställande direktören som har ansvaret för att årsredovisningen upprättas och att den ger en rättvisande bild enligt årsredovisningslagen. Styrelsen och verkställande direktören ansvarar även för den interna kontroll som de bedömer är nödvändig för att upprätta en årsredovisning som inte innehåller några väsentliga felaktigheter, vare sig dessa beror på oegentligheter eller misstag.

Vid upprättandet av årsredovisningen ansvarar styrelsen och verkställande direktören för bedömningen av bolagets förmåga att fortsätta verksamheten. De upplyser, när så är tillämpligt, om förhållanden som kan påverka förmågan att fortsätta verksamheten och att använda antagandet om fortsatt drift. Antagandet om fortsatt drift tillämpas dock inte om styrelsen och verkställande direktören avser att likvidera bolaget, upphöra med verksamheten eller inte har något realistiskt alternativ till att göra något av detta.

Revisorns ansvar

Våra mål är att uppnå en rimlig grad av säkerhet om huruvida årsredovisningen som helhet inte innehåller några väsentliga felaktigheter, vare sig dessa beror på oegentligheter eller misstag, och att lämna en revisionsberättelse som innehåller våra uttalanden. Rimlig säkerhet är en hög grad av säkerhet, men är ingen garanti för att en revision som utförs enligt ISA och god revisions sed i Sverige alltid kommer att upptäcka en väsentlig felaktighet om en sådan finns. Felaktigheter kan uppstå på grund av oegentligheter eller misstag och anses vara väsentliga om de enskilt eller tillsammans rimligen kan förväntas påverka de ekonomiska beslut som användare fattar med grund i årsredovisningen.

En ytterligare beskrivning av vårt ansvar för revisionen av årsredovisningen finns på Revisorsinspektionens webbplats: www.revisorsinspektionen.se/revisornsansvar. Denna beskrivning är en del av revisionsberättelsen.

Rapport om andra krav enligt lagar och andra författningar

Uttalanden

Utöver vår revision av årsredovisningen har vi även utfört en revision av styrelsens och verkställande direktörens förvaltning för Aura Light AB för år 2022 samt av förslaget till dispositioner beträffande bolagets vinst eller förlust.

Vi tillstyrker att bolagsstämman disponerar vinsten enligt förslaget i förvaltningsberättelsen och beviljar styrelsens ledamöter och verkställande direktören ansvarsfrihet för räkenskapsåret.

Grund för uttalanden

Vi har utfört revisionen enligt god revisionsssed i Sverige. Vårt ansvar enligt denna beskrivs närmare i avsnittet Revisorns ansvar. Vi är oberoende i förhållande till Aura Light AB enligt god revisorssed i Sverige och har i övrigt fullgjort vårt yrkesetiska ansvar enligt dessa krav.

Vi anser att de revisionsbevis vi har inhämtat är tillräckliga och ändamålsenliga som grund för våra uttalanden.

Styrelsens och verkställande direktörens ansvar

Det är styrelsen som har ansvaret för förslaget till dispositioner beträffande bolagets vinst eller förlust. Vid förslag till utdelning innefattar detta bland annat en bedömning av om utdelningen är försvarlig med hänsyn till de krav som bolagets verksamhetsart, omfattning och risker ställer på storleken av bolagets egna kapital, konsolideringsbehov, likviditet och ställning i övrigt.

Styrelsen ansvarar för bolagets organisation och förvaltningen av bolagets angelägenheter. Detta innefattar bland annat att fortlöpande bedöma bolagets ekonomiska situation, och att tillse att bolagets organisation är utformad så att bokföringen, medelsförvaltningen och bolagets ekonomiska angelägenheter i övrigt kontrolleras på ett betryggande sätt. Den verkställande direktören ska sköta den löpande förvaltningen enligt styrelsens riktlinjer och anvisningar och bland annat vidta de åtgärder som är nödvändiga för att bolagets bokföring ska fullgöras i överensstämmelse med lag och för att medelsförvaltningen ska skötas på ett betryggande sätt.

Revisorns ansvar

Vårt mål beträffande revisionen av förvaltningen, och därmed vårt uttalande om ansvarsfrihet, är att inhämta revisionsbevis för att med en rimlig grad av säkerhet kunna bedöma om någon styrelseledamot eller verkställande direktören i något väsentligt avseende:

- företagit någon åtgärd eller gjort sig skyldig till någon försummelse som kan föranleda ersättningsskyldighet mot bolaget
- på något annat sätt handlat i strid med aktiebolagslagen, årsredovisningslagen eller bolagsordningen.


Vårt mål beträffande revisionen av förslaget till dispositioner av bolagets vinst eller förlust, och därmed vårt uttalande om detta, är att med rimlig grad av säkerhet bedöma om förslaget är förenligt med aktiebolagslagen.

Rimlig säkerhet är en hög grad av säkerhet, men ingen garanti för att en revision som utförs enligt god revisionsssed i Sverige alltid kommer att upptäcka åtgärder eller försummelser som kan föranleda ersättningsskyldighet mot bolaget, eller att ett förslag till dispositioner av bolagets vinst eller förlust inte är förenligt med aktiebolagslagen.

En ytterligare beskrivning av vårt ansvar för revisionen av förvaltningen finns på Revisorsinspektionens webbplats: www.revisorsinspektionen.se/revisornsansvar. Denna beskrivning är en del av revisionsberättelsen.

Linköping den 22 mars 2023

Öhrlings PricewaterhouseCoopers AB


Ursula Carlzon
Auktoriserad revisor