

Årsredovisning

för

Alufluor AB

556171-9906

Räkenskapsåret


2023-01-01 - 2023-12-31

Fastställelseintyg

Undertecknad verkställande direktör i Alufluor AB intygar att resultaträkningen och balansräkningen i årsredovisningen har fastställts på årsstämma den 20 maj 2024. Årsstämman beslutade att godkänna styrelsens förslag till resultatdisposition.

Jag intygar också att innehållet i årsredovisningen och revisionsberättelsen stämmer överens med originalen.

Helsingborg den 23 maj 2024



Hanna Sjöberg

Styrelsen och verkställande direktören för Alufluor AB avger följande årsredovisning för räkenskapsåret 2023-01-01 - 2023-12-31.

Årsredovisningen är upprättad i svenska kronor, SEK. Om inte annat särskilt anges, redovisas alla belopp i hela kronor (kr). Uppgifter inom parentes avser föregående år.

Förvaltningsberättelse

Information om verksamheten

Alufluors verksamhet är baserad på produktion av flussmedlet aluminiumfluorid. Detta säljs främst till aluminiumsmältverk globalt i en standardkvalitet. Mindre volymer av denna kvalitet säljs även till specialapplikationer inom andra områden. Även en högren variant av aluminiumfluorid produceras och säljs främst till de japanska och kinesiska marknaderna, där den används vid produktion av optiskt glas. Även en lågkalcinerad kvalitet av produkten har fortsatt sälja bra efter att ha återupptagits under året.

Produktionen genererar även två biprodukter i form av kiseldioxid och kalciumfluorid, som bägge säljs vidare till tillverkningsindustrin.

En av bolagets huvudråvaror - aluminiumhydroxid - säljs också på marknaden i torkad form.

Företaget har sitt säte i Helsingborg.

Väsentliga händelser under räkenskapsåret

År 2023 har fortsatt präglats av sanktioner mot Ryssland till följd av dess krig mot Ukraina och höga energikostnader, vilket inneburit stora påfrestningar för europeisk industri. Våra europeiska smältverkskunder som är mycket elintensiva har dragit ner på sin produktion. Vissa har även tvingats stänga ner helt, vilket inneburit kraftigt minskade försäljningsvolymer på den europeiska marknaden för Alufluor. Detta har i sin tur lett till att Alufluor behövt vända sig till nya kunder och marknader där försäljning har skett till avsevärt lägre priser (spotpriser). I ett normalläge har Alufluor i princip all volym som ska produceras under året såld i förväg genom långa kontrakt med jämna leveranser. Efter höstens förhandlingar av kommande årskontrakt så återstod ca 15% av volymen som kommer att behöva säljas som spotvolym under 2024.

Produktionskostnaden för Alufluor har varierat mycket under året då priserna på framför allt naturgas och råvaran hydrat gått från en hög nivå i början av året till en betydligt lägre nivå i slutet av året. Detta har i sin tur gjort att marginalerna har kunnat bibehållas trots lägre försäljningspriser.

Alufluor är fortsatt exponerat för risker inom försörjningstryggheten på gas och el, vilket företaget följt löpande. Inga skarpa bristsituationer eller avbrott inträffade dock under året.

Försäljningen av högren produkt för tillverkning av optiskt glas i Kina och Japan har varit låg under 2023. Detta till stor del p g a kundernas höga lager och minskade efterfrågan. För 2024 ser efterfrågan ut att öka igen och efter första kvartalet i 2024 är det planerat att förhandlas ett nytt kontrakt med den största kunden.

Försäljningen av torkad hydrat har varit högre än budget på grund av en ökad efterfrågan hos kunden. Övriga produkter har haft en tämligen normal leveranssituation.

Inleveranserna av vår andra råvara fluorkiselsyra blev lägre än budget, vilket var utmanande för produktionen, som tvingats till fler stopp än planerat. Dock klarade vi av alla åtaganden gentemot våra kunder. Tappet kom huvudsakligen från vår största leverantör som både haft problem i sin försörjningskedja relaterat till sanktioner, och erfarit en del tekniska problem. Procentuellt är deras minskning inte så dramatisk, men eftersom de står för majoriteten av vår syra volym blir tappet kännbart. Även en av våra andra leverantörer har haft väldigt låga leveranser. Alufluor fortsätter att undersöka möjligheter och föra diskussioner med alternativa leverantörer för att få råvara från annat håll, men det är förknippat med stora utmaningar.

Programmet för att arbeta med vår företagskultur AluKultur fortsatte enligt plan under hela året.

Årets resultat var högre än både budget och föregående år, främst på grund av gynnsamma valutakurser och en gynnsam produktmix, som kompenserade för lägre volymer.

Väsentliga händelser efter räkenskapsårets slut

Sedan räkenskapsårets avslut har det inträffat flera internationella händelser som har haft en direkt påverkan på vår verksamhet. I början av det nya året eskalerade konflikten i Gaza vilket har lett till ökad politisk osäkerhet i regionen. Denna utveckling följs noggrant då den kan ha potentiella konsekvenser för en av våra största kunder som verkar i närliggande områden.

Vidare har oroligheter i Röda Havet tvingat fraktbolagen, inklusive våra logistikpartners, att söka alternativa rutter. Denna omdirigering har resulterat i längre transit-tider och en märkbar ökning av fraktkostnaderna, vilket påverkar både våra inköpskostnader och leveransförmåga. Vi arbetar aktivt med att hitta kostnadseffektiva lösningar för att minimera den finansiella påverkan för vårt företag och våra kunder.

Samtidigt har internationella sanktioner mot Ryssland hårdnat ytterligare. Vi övervakar kontinuerligt dessa förändringar för att säkerställa att vår verksamhet är i full överensstämmelse med gällande lagar och förordningar.

I takt med att vi utsätts i allt högre grad av IT- och cyberattacker, har vi blivit medvetna om behovet att stärka vårt försvar mot sådana hot. Som ett litet företag med begränsade resurser har vi börjat ta steg för att bygga upp våra cybersäkerhetsåtgärder på ett kostnadseffektivt sätt.

Vi fortsätter att utbilda våra medarbetare i grundläggande IT-säkerhetspraxis, såsom att upprätthålla starka lösenord, vara vaksamma mot misstänkt e-post och undvika osäkra webbplatser. För att ytterligare förstärka vårt skydd mot dessa hot har vi inlett ett samarbete med lokala IT-säkerhetsexperten för att genomföra en riskbedömning och få vägledning om hur vi bäst skyddar vår affärsverksamhet. Detta kommer medföra ökade kostnader för vår organisation men är en investering företaget bedömer som direkt nödvändig.

Förväntad framtida utveckling samt väsentliga risker och osäkerhetsfaktorer

Rysslands krig i Ukraina utgör en allvarlig och omfattande risk även framåt. Påverkan på leveranskedjor finns i de flesta branscher och kan sprida sig snabbt och orsaka oförutsedda problem. Alufluors största identifierade risk är bortfall av gas, vilket skulle göra det omöjligt att köra produktionen vidare. Gasproblemen kan komma att påverka bolaget på flera plan, då leveranser av gas från Ryssland inte bara är väsentligt för Alufluor utan även för flera av våra kunder och leverantörer i Västeuropa. I nuläget anses risken något lägre efter att gas säsongen de gångna vintrarna sedan krigets början har gått utan problem.

Europa har nu även hunnit anpassa sig efter rådande situation och gaslagren har varit på en hög och stabil nivå. Långsiktigt är den största risken för Alufluor att aluminiumsmältverk i Europa inte kommer tillbaka på samma nivå som tidigare, vilket skulle innebära en permanent minskad hemmamarknad.

Risken för sanktioner mot bolag med ryska ägare kan vidare innebära svårigheter avseende leveranser av material för produktionen samt för vissa planerade investeringar.

Skulle konflikten i Gaza samt oroligheterna i Röda Havet bli långdragen riskerar vi permanent längre leveranstider, högre fraktkostnader och ökade försäkringspremier. Detta leder i sin tur till minskade marginaler och en lägre konkurrenskraft.

Tillgången till fluorkiselsyra är också avgörande för företagets resultat och förväntad produktion är baserad på de volymprognoser som våra syra leverantörer har lämnat. Alufluor har ett strategiskt viktigt projekt som går ut på att undersöka möjligheterna för ett partnerskap med ett företag som skulle kunna ge oss mer volymer av fluorkiselsyra men detta ligger längre fram i tiden

Då närmare 100% av bolagets försäljning och samtliga råvaruinköp sker i utländsk valuta, är Alufluor känsligt för större valutaroändringar. För närvarande sker inga terminssäkringar av valutaöverskott.

Ett beslut i frågan kring skattskyldighet för biogas under åren 2021–2022 har ännu inte fattats. Risken att få betala full skatt för all användning av biogas under åren 2021–2022 kvarstår härmed. Det totala skattebeloppet uppgår här till drygt 20 miljoner kronor.

Om inga väsentliga risker materialiseras, förväntas bolagets resultat för 2024 bli lägre än under 2023.

Andra icke-finansiella upplysningar

Genom anslutning till Plast- och Kemiföretagens Ansvar & Omsorg-program har bolaget åtagit sig att bedriva ett kontinuerligt förbättringsarbete vad gäller säkerhet, hälsa och miljö.

Företaget är certifierat enligt ISO 9001:2015, ISO 14001:2015 och ISO 45001:2018. Under året har en periodisk revision av ledningssystemen skett.

Hållbarhetsrapport

Om hållbarhetsrapporten

Detta är Alufluor AB:s tredje hållbarhetsrapport och avser räkenskapsåret 2023. Hållbarhetsrapporten är upprättad i enlighet med bestämmelserna i ÅRL 6e och 7e kapitlet.

Vid upprättande av hållbarhetsrapporten har vägledning hämtats från Global Reporting Initiatives (GRI) Standarder för hållbarhetsrapportering men riktlinjerna har inte tillämpats till fullo. I de fall resultatindikatorer har upprättats med vägledning i GRI så har detta angivits i hållbarhetsrapporten. För beräkning av växthusgasutsläpp har samma princip som görs i miljörapporten tillämpats, dvs. totalkvantitet gas i relation till CO₂-ekvivalenter givet av leverantören. Inga väsentliga förändringar i tillämpandet av principer för rapportering eller rapporteringens omfattning har förekommit. Styrelsen för Alufluor AB har vid undertecknande av årsredovisningen även godkänt hållbarhetsrapporten.

Affärsmodell

Alufluor startade som ett joint venture 1973 mellan Boliden och AluSuisse, där målet med verksamheten var att ta hand om en restprodukt som kom fram vid tillverkning av fosforsyra. Med patent från Chemie Linz byggdes vår nuvarande fabrik för att kommersiellt producera aluminiumfluorid från denna restprodukt, nämligen fluorkiselsyra. Fabrik och kontor har allt sedan starten funnits i Helsingborg.

Alufluor äger sin egen mark, men är belägen inom en industripark där resterande mark ägs av Kemira. I produktionsprocessen satsas de två ingående råvarorna fluorkiselsyra och aluminiumhydroxid som reagerar och efter flera produktionssteg bildas slutprodukten aluminiumfluorid. Under processen bildas även två biprodukter, kiseldioxid och kalciumfluorid. Processen i sig genererar inget fast avfall, då vi säljer såväl huvudprodukt som biprodukter.

Huvudprodukten används främst av aluminiumsmältverk som ett flussmedel till att sänka temperaturen i den egna processen och därmed även minska energiåtgången. Även en högren variant av aluminiumfluorid tillverkas och säljs mestadels till producenter av optiskt glas.

Kiseldioxiden säljs främst till fosforsyratillverkare där den används till att fånga upp fluorkiselsyran ur fosforsyran. Kalciumfluoriden används som ett flussmedel vid cementtillverkning.

Sedan 2015 säljs även aluminiumhydroxid i torkad form på marknaden. Detta har gjorts möjligt genom att utnyttja ledig kapacitet i vår torkanläggning.

Alufluor säljer sina produkter direkt till kunderna utan några mellanhänder. Försäljningen är global och vi säljer till alla världsdelar utom Sydamerika och Oceanien.

Transporter till kunderna sker där så är möjligt via fartyg, annars via lastbil eller bulkbil. Under 2023 skedde 72% av transporterna med fartyg medan övriga 28% var bilbundna. Motsvarande siffror för 2022 var 58% respektive 42%. Tonnaget var 2023: 54 kton och 2022: 55 kton.

Leverantörskedja

Alufluors produktion är helt beroende av tillgången till fluorkiselsyra. Då denna syra är en biprodukt vid fosforsyratillverkning, hanteras den väldigt olika beroende på relevant miljölagstiftning. I länder med svagare lagstiftning kan syran helt enkelt pumpas ut i havet eller förångas ut genom skorstenen. Inom EU tas den dock om hand och säljs eller bearbetas. Alufluors leverantörer av syra återfinns helt inom EU.

Tillgången till syra kan skifta mycket från år till år, varför det är svårt att göra längre prognoser över tid. Vår andra viktiga råvara är aluminiumhydroxid som kan köpas från flera håll så länge våra krav på specifikation upprätthålls och att leverantören har en REACH-registrering.

Utöver dessa köps även visst insatsmaterial in för groddning och neutralisation av avloppsvatten.

Intransporter sker främst via fartyg och järnväg men till viss del även via bulk- och lastbil. Under 2023 mottog vi 102 kton fördelat på fartyg 95%, järnväg 4% och bil 1%. Under 2022 fick vi hem 90 kton fördelat på fartyg 91%, järnväg 7% och bil 2%.

Utöver detta köper Alufluor in stora mängder energi och vatten till sin produktion. Genom avtal köper Kemira in all energi och vatten som förbrukas inom industriparken. För uppvärmning av ugnar använde Alufluor fram till 2015 gasol, då alla brännare konverterades till naturgasdrift. Från 2018 till 2022 köpte Alufluor endast biogas för alla uppvärmningsändamål men på grund av politiska beslut på EU-nivå var företaget tvunget att återigen köpa naturgas. För 2023 används ca 3/4 naturgas och 1/4 biogas. Bolaget erhöll 2021 ett hållbarhetsbesked från Statens energimyndighet avseende biogas, baserat på inlämnat kontrollsystem och anmälan om rapporteringsskyldighet. Från och med 2023 så är all el som köps in producerad med vindkraft.

Väsentlighetsanalys

Inför upprättandet av hållbarhetsrapporten har företagsledningen i flera steg genomfört en analys över vilka aspekter inom hållbart företagande som är av störst väsentlighet för Alufluor och var vår påverkan kan anses vara som störst. Analyserna har utgått från både risker och möjligheter relaterade till hållbart företagande och de övergripande områden som beaktats har varit miljö, sociala förhållanden, personalfrågor, respekt för mänskliga rättigheter, antikorruption och styrningsfrågor. Resultatet av väsentlighetsanalysen framgår av de ämnen och resultatindikatorer som presenteras i denna rapport. Framgent avser Alufluor att i dialog med företagets viktigaste intressenter utvärdera valet av information i hållbarhetsrapporteringen.

Styrning och ansvar för hållbarhetsaspekter

Det är styrelsen som har det övergripande ansvaret för förvaltningen av Alufluor vilket även innefattar frågor relaterade till hållbart företagande.

Ledningen har presenterat en strategisk långtidsplan som styrelsen i sin helhet godkänt. I denna fastställs att Alufluor är ett hållbart företag och att fortsatt hållbarhetsarbete skall vara i fokus. Vi har mappat vår verksamhet mot FN's 17 mål. De fem mest relevanta målen för företaget att arbeta med är mål 7 Hållbar energi för alla, 8 Anständiga arbetsvillkor och ekonomisk tillväxt, 12 Hållbar konsumtion och produktion, 13 Bekämpa klimatförändringar och 14 Hav och marina resurser.

Företagets interna utbildningsprogram som avser företagskultur och beteende har fortsatt under året under namnet AluKultur. Samtliga medarbetare har deltagit i detta vid flertalet tillfällen alltifrån stormöten, gruppmöten, workshops och sociala aktiviteter. Utöver detta har även en ledarutbildning skett inom ramen för AluKultur.

En del av VD, övriga företagsledningen och övriga medarbetares rörliga ersättning är baserad på hur väl företaget når sina mål rörande säkerhet och hälsa.

2024052911662

| Väsentliga risker | Beskrivning av riskhantering |
|--|---|
| <p>Personalfrågor</p> <p><i>Arbetsskador</i></p> <p>En kemisk industri som vår hanterar olika sorters material som kan vara skadliga för människan. Likväl har vi processer med hög värme och högt tryck samt även buller. En olycka kan innebära allvarliga konsekvenser för individen i fråga i form av bestående men, trauma och försämrad arbetsförmåga. Det kan också innebära allvarliga konsekvenser för företaget i form av kostnader för skadestånd och böter för bristande regelbundenhet.</p> <p><i>Sjukfrånvaro</i></p> <p>Skiftarbete i sig innebär en förhöjd risk för störningar i sömn och svårigheter att hantera dygnsomställning. Produktionsmiljön kan även vara dammig vilket kan vara ansträngande främst för de med nedsatt andningsförmåga.</p> | <p>Alufluor tillämpar ISO 45001 som ledningssystem för arbetsmiljön. Årligen görs genomgångar och externa revisioner för att säkerställa att inga påtagliga risker för en osäker arbetsplats föreligger. Alufluor följer noga upp alla incidenter, från tillbud till allvarligare olyckor, med konsekvensanalyser och vidtar åtgärder för att minska risken för upprepning. Vi uppmanar alla att rapportera risker, tillbud mm i vårt avvikelshanteringssystem Add.</p> <p>Alufluor har låtit den lokala fabriksklubben utforma skiftsystemet så att det bäst ska passa de det avser. Övergången från 8- till 12-timmars skift innebar också att möjligheten till "dubbelskift" försvann, vilket minskar risken för trötthet och misstag.</p> <p>Alufluor genomför årliga spirometritester på samtliga anställda och erbjuder även regelbundna hälsokontroller.</p> <p>Vid nyanställning genomförs alltid en nyanställningsundersökning där största fokus är på andningsvägarna.</p> <p>Vid upprepade sjukdomsfall erbjuder vi rehab-samtal och gör en plan för återgång till normalt arbete.</p> |

2024052911663

| Cirkularitet | |
|---|---|
| <p><i>Fluorkiselsyra</i></p> <p>Cirkularitet i sig själv är en tillgång för ett företag. I Alufluors fall så består den i att vi får ca 90% av fluorkiselsyran från en leverantör, där syran är en biprodukt till huvudprodukten. I Alufluors process separeras kisel ut och skickas tillbaka till leverantören. Där används den till att rena huvudprodukten och bilda ny syra. Hela företagets existens vilar på denna cirkularitet. Stänger leverantören ner sin produktion så får Alufluor svårt att klara sig.</p> <p>En annan stor risk är transporten av syra. Fluorkiselsyran är korrosiv och kräver specialtransport. Det finns för närvarande bara ett rederi som kan transportera syran.</p> | <p>Företaget ägs till hälften av huvudproducenten av fluorkiselsyra. Alufluor har därför en bra kommunikation med syra producenten och produktionsstörningar, förseningar och liknande delas mellan parterna.</p> <p>Syra producenten är lika beroende av Alufluor som vi av dem, då deras produktionstillstånd hotas om de inte kan bli av med syran. Att deponera den innebär stora kostnader som skulle omintetgöra deras egen produktion.</p> <p>Alufluor har gjort en risk/konsekvensbedömning tillsammans med rederiet samt utarbetat en back-up plan.</p> |
| <p>Miljö- och klimatpåverkan i egen verksamhet</p> <p>Alufluor har klassning 24.31 A, dvs. miljöfarlig verksamhet. Med det följer ett tillstånd med utsläppsnivåer för:</p> <p><i>Fluor till vatten</i> <i>Arsenik till vatten</i> <i>Kviksilver till vatten</i> <i>Fluor till luft</i></p> <p>Överträder Alufluor dessa tillstånd så riskerar företaget böter, produktionsstopp eller i värsta fall ett förbud att fortsatt producera.</p> <p>Företaget omfattas av industriutsläppsdirektivet där EU ställer krav på europeisk industri med hjälp av BAT-slutsatser (Best Available Technology). Företaget berörs av två olika BAT-slutsatser. Den första offentliggjordes 2016-06-09 "Rening och hantering av avloppsvatten och avgaser inom den kemiska sektorn. Den andra offentliggjordes 2022-12-12 "Rening och hantering av avgaser inom den kemiska sektorn".</p> | <p>Företaget tar dagligen prover på det renade avloppsvattnet. Det skickas till ett ackrediterat laboratorium som analyserar halterna på de material som nämns i tillståndet.</p> <p>Varje vecka mäts fluoren som går till luft.</p> <p>Utöver själva analyserna i laboratorium så finns det många mätpunkter i processen som slår larm om det skulle vara förhöjda halter av något.</p> <p>Fyra år efter att en BAT-slutsats har offentliggjorts måste ett företag uppfylla kraven i den. Gällande BAT "Rening och hantering av avloppsvatten och avgaser inom den kemiska sektorn" så uppfyller företaget alla punkter.</p> <p>I "Rening och hantering av avgaser inom den kemiska sektorn" finns det en punkt som företaget för närvarande inte uppfyller, det är mängden fluor per normalkubikmeter. Alufluor har ett projekt som syftar till att kondensera gaserna och på så sätt klara värdet.</p> |
| <p>Energiförbrukning</p> <p>Alufluor förbrukar mycket energi för torkning och kalcinering av produkten så utöver de parametrar som finns i tillståndet ska företaget även rapportera <i>CO2-utsläpp till luft</i> i miljörapporten.</p> <p>Energi är dyrt och det senaste året har vi även sett hot om brist på såväl gas som el.</p> | <p>CO2-utsläppet räknas fram efter hur mycket biogas/naturgas som används. Leverantören förser företaget med CO2-ekvivalentstalet. Användandet av gas avläses dagligen vid fyra olika gasmätare.</p> <p>Vi arbetar hela tiden med metoder och projekt att minska vår energiförbrukning.</p> |

Fokusområden, -mål, aktiviteter och resultat

Personalfrågor

Arbets-skador

Säkerhet på arbetsplatsen är en av Alufluors viktigaste hållbarhetsfrågor. Vårt arbete med säkra arbetsplatser leds av SHEQ-direktören och verksamheten tillämpar ISO 45001 som ledningssystem för arbetsmiljön. Årligen görs genomgångar och externa revisioner för att säkerställa att inga påtagliga risker för en osäker arbetsplats föreligger. Alufluor följer noga upp alla incidenter, från tillbud till allvarligare olyckor, med konsekvensanalyser och vidtar åtgärder för att minska risken för upprepning. Regelbundet genomförs aktiviteter för att identifiera och bygga/planera bort farliga situationer, samt skapa medvetenhet kring hälsa och säkerhet på arbetsplatsen. Detta sker genom att alla olyckor, tillbud, incidenter, osäkra situationer mm registreras i Add. Varje ärende får en ansvarig som ska åtgärda och följa upp ärendet. Arbetet har givit ett positivt resultat och inga olyckor registrerades under 2019–2020. En mindre olycka skedde sommaren 2021 där en operatör kunde återvända till arbetet direkt efter att ha fått läkarvård. Det var även en mindre olycka under sommaren 2022 där en säckningsoperatör halkade och slog huvudet i en balk. Huvudet slog inte hårt in i balken så det medförde ingen hjärnskakning, dock fick två stygn sys. Personen var tillbaka i arbete direkt efter läkarbesöket. Under 2023 skedde en av de allvarligare olyckorna företaget haft. Förarhytten på företagets dumper välta på sidan efter att maskinen stegrat vid avlyft av en container. Personen i förarhytten fick inga bestående skador men fick vara hemma och vila i en vecka efter incidenten.

Sjukfrånvaro

Företaget har som mål att korttidsfrånvaron ska vara så låg som möjligt. Vi satsar därför på hälsobefrämjande åtgärder som fri motion- och friskvård, årliga spirometriundersökningar, regelbundna hälsoundersökningar, rehab samtal och efterföljande plan för återgång i arbetet mm. Under pandemiåren 2020–2021 satte vi upp tydliga regler för hur och var arbete fick bedrivas, regler för besök, utbildningar och liknande. De som inte var bundna till arbetsplatsen genom sin sysselsättning, arbetade hemifrån i stor utsträckning. I produktionen ersattes inte frånvaro på skift med personal från annat skift, pga. risken för smittspridning mellan skiften, etc. Strategin var lyckosam då den var konsekvent och följdes av alla. Under de senare åren har frånvaron sjunkit för att senare stabilisera sig på en bra nivå.

Cirkuläritet

Fluorkiselsyra

Ett stort fokusområde för företaget har varit att säkerställa transporten av fluorkiselsyra. Tillsammans med rederiet och leverantören har Alufluor hittat en backup-lösning. Backup-lösningen testades under 2022 med gott resultat. Det innebär en trygghet för framtiden. Företaget skrev ett nytt kontrakt med rederiet under 2023. I kontraktet finns backup-lösningen med. Alufluor har kontakt med ett företag som kommer att få fluorkiselsyra som biprodukt inom en snar framtid. Alufluor arbetar tillsammans med dem för att hitta en logistisk lösning som gör det möjligt att transportera fluorkiselsyran till Helsingborg till en rimlig kostnad.

Kalciumfluorid och kiseldioxid

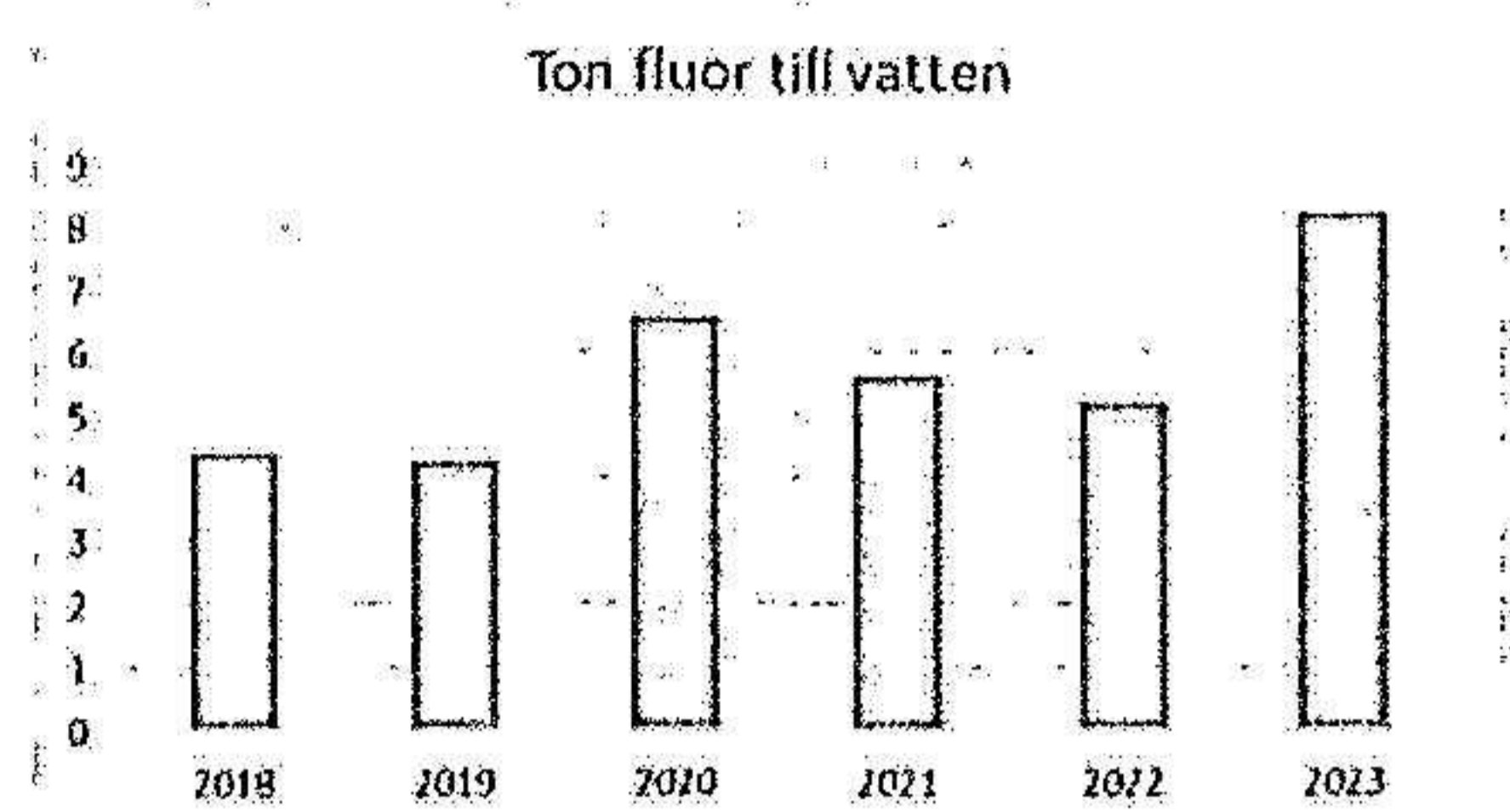
I det cirkulära tänket ingår även att inte behöva deponera några massor. Alufluor har köpare till båda sina biprodukter vilket innebär att dessa inte behöver deponeras.

Miljö- och klimatpåverkan i egen verksamhet

Alufluor håller sig väl inom lovgivet tillstånd men arbetar hela tiden för att reducera utsläppen ännu mer.

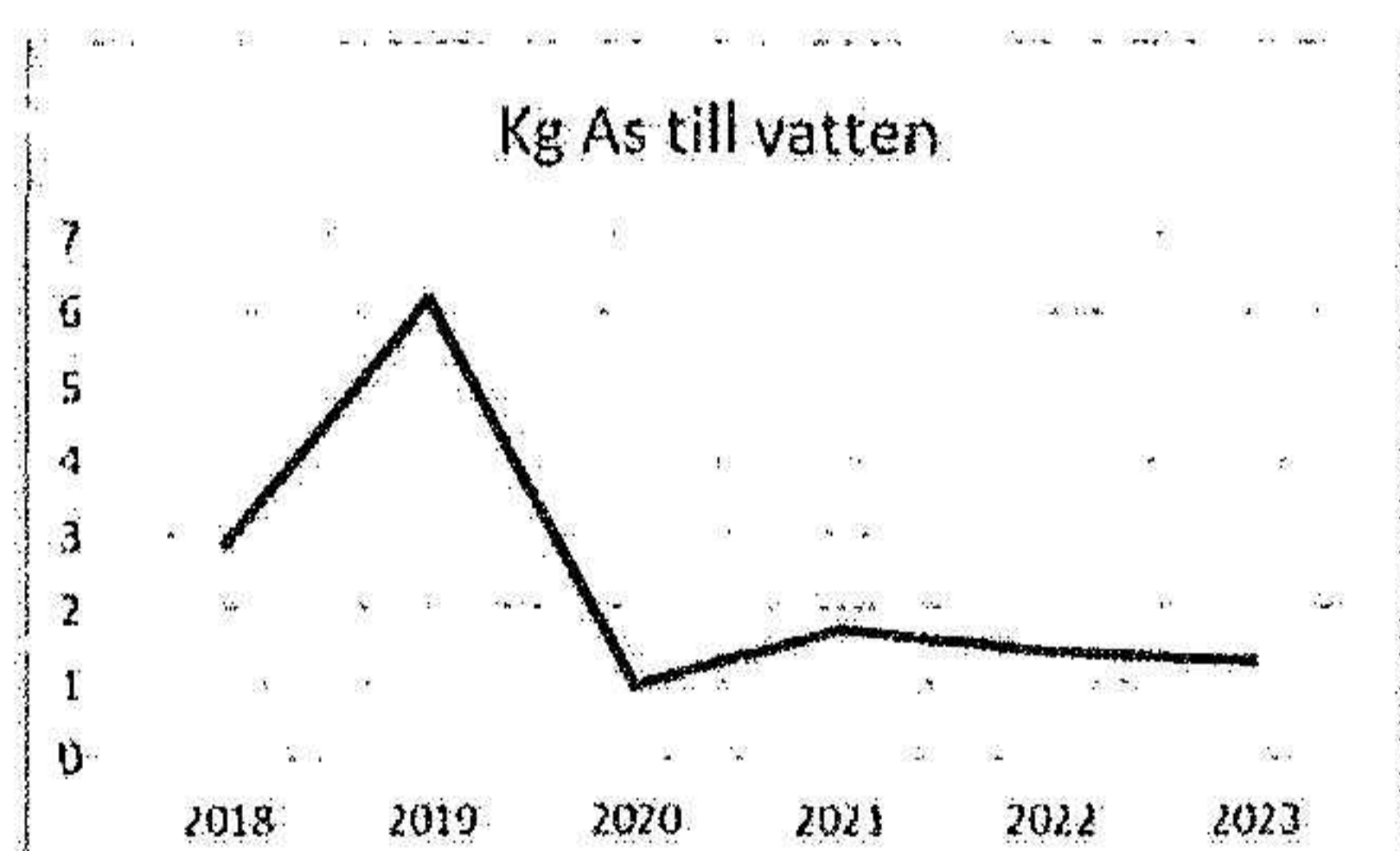
Fluor till vatten

Har historiskt varit mycket högre än det är idag. Alufluor tänker på alla utsläpp från hela värdekedjan. Företaget arbetar därför på att få så bra balans som möjligt mellan utsläppet av fluor till vatten och användandet av bränd kalk eftersom det har en stor CO₂-påverkan. Under 2023 var fluorvärdet till vatten högre än tidigare, detta till följd av ett försök som syftar till att förbruka mindre del bränd kalk.



Arsenik till vatten

Företaget har tidigare haft problem med arsenik till vatten och överskred lovgivet tillstånd för fem år sedan. En grundorsaksanalys gjordes och problemet identifierades. Företaget blev inte fällt då det var utanför rådighet eftersom det var leverantören som skickat felaktig vara. Företaget har ändå vidtagit åtgärder och byggt en anläggning som hjälper till att förhindra liknande incidenter. Under 2023 har företaget haft god kontroll på processen och utsläppsvärdena är i paritet med föregående år.

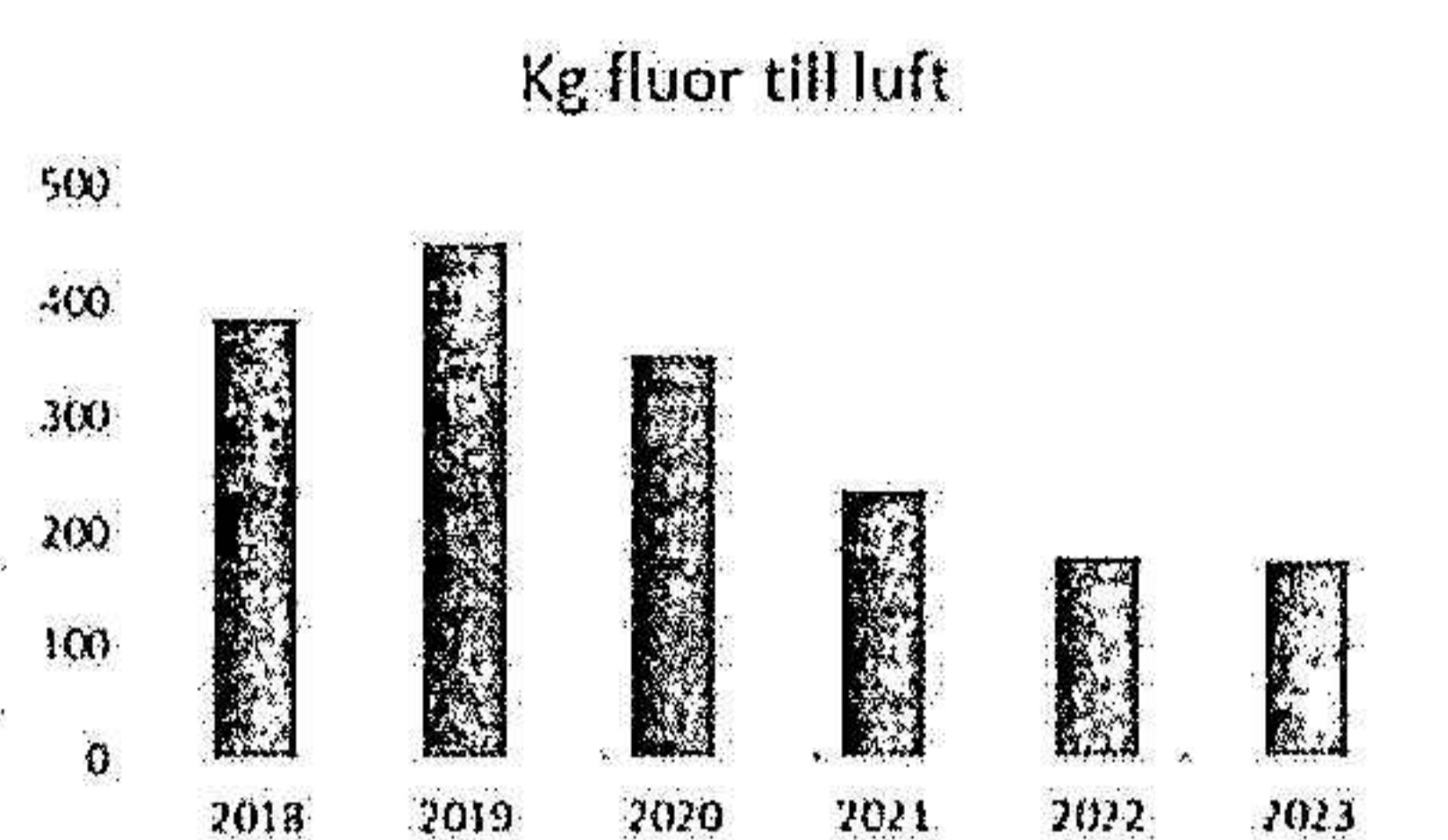


Kvicksilver till vatten

Kvicksilver till vatten är inte längre ett problem för företaget. Detta beror på att leverantörerna ändrat i sin process. Tidigare tillsattes natriumsulfid i vår produktion för att binda kvicksilvret. Det är en kemikalie som är negativ ur ett hälsoperspektiv, men tack vare leverantörernas ändrade process har Alufluor kunnat ta bort en hälsovådlig kemikalie.

Fluor till luft

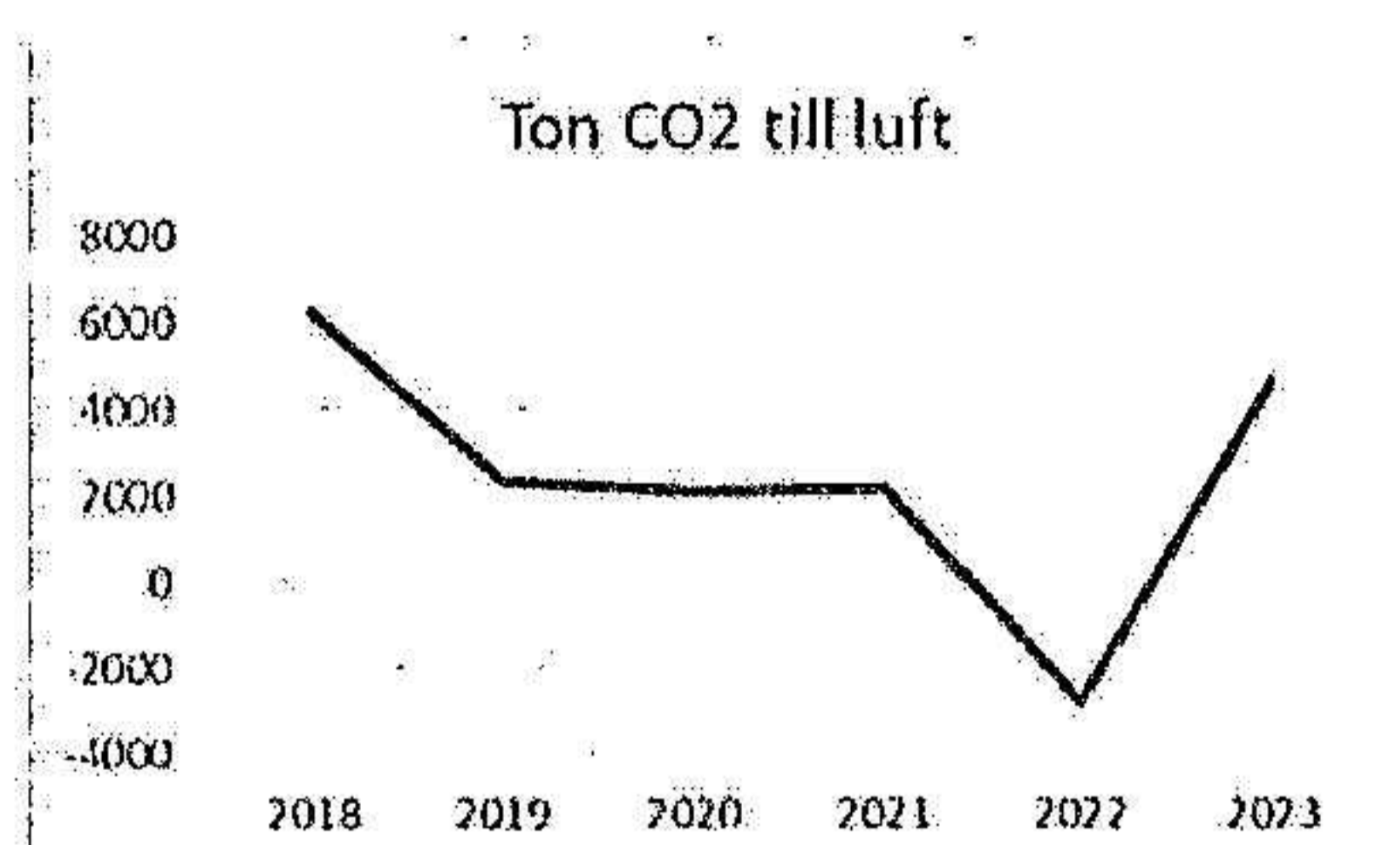
Företaget har inga problem att klara sitt tillstånd gällande denna parameter. Det pågår ett energibesparingsprojekt som får till följd att fluor till luft minskas drastiskt. Blir resultatet som i teorin kommer utsläppen minskas ned till en fjärdedel mot idag. Utsläppet till luft var på ungefär samma nivå som föregående år per ton producerad vara.



Energiförbrukning

Företagets för närvarande största fokus och projekt rör energiförbrukning. Projektet syftar till att kunna värmeåtervinna även de korrosiva gaserna. Lyckas detta reduceras energibehovet med ca 10%. Dessutom kommer förbrukningen av vatten att minska med 40–50%. 2018 övergick företaget till att använda biogas. Det gav en dramatisk minskning av CO₂-utsläppet. För 2022 så redovisar Alufluor en negativ CO₂-påverkan på 2795 ton. Anledningen till det är att biogasen som företaget köpt in är till största del producerad med gödsel. När ett företags CO₂-påverkan räknas ut så använd ett dokument som kallas RED II. Det är ett EU-direktiv. På grund av politiska beslut inom EU var företaget tvungna att återgå till naturgas under 2023. Det innebär en drastisk ökning av CO₂-utsläppet, från ett negativt tillskott om 2795 ton till ett positivt om 4649 ton.

Energiförbrukningen är kopplad till produktionsvolymen och en lägre produktion ger därmed en lägre förbrukning av gas. Flera andra parametrar påverkar också förbrukningen såsom att köra på full produktion kontra att köra med reducerad produktion. 50% reduktion innebär inte lika mycket minskning av energi, utan kanske istället bara 30–40% reduktion. Att producera smart och rätt är därför också viktigt. Förbrukningstalen för gas, som står för drygt 85% av energikostnaderna, har legat på ungefär samma nivå de tre senaste åren.



Utblick mot 2024

Det pågår nya diskussioner i EU om att skattebefria biogasen. Blir det ett positivt utfall så kan företaget tillgodose sig det omedelbart eftersom hållbarhetsbesked redan finns. Det är den största CO₂-påverkan företaget har full rådighet över.

Ursprungsmärkt el från vind kommer fortsatt att köpas in under 2024.

Stort fokus läggs på energi-, färskvatten- och emissionsreducerande projekt. Efter tre år av förstudier och tester ska projektet driftsättas under 2024.

AluKultur-satsningen fortsätter för god organisatorisk och social arbetsmiljö. För 2024 kommer det satsas på mental hållbarhet.

Ägarförhållanden

Alufluor ägs till lika delar av Rio Tinto Alcan Holdings Switzerland AG, Schweiz och Yara AB, Sverige. Yttersta koncernmoder i ägarbolagen är Rio Tinto Plc, Storbritannien respektive Yara International ASA, Norge.

| Flerårsöversikt (KSEK) | 2023 | 2022 | 2021 | 2020 | 2019 |
|-----------------------------------|-------------|-------------|-------------|-------------|-------------|
| Nettoomsättning | 438 325 | 395 645 | 321 990 | 370 305 | 426 198 |
| Resultat efter finansiella poster | 104 347 | 95 354 | 61 610 | 86 086 | 120 049 |
| Balansomslutning | 349 691 | 304 655 | 258 499 | 253 334 | 292 306 |
| Eget kapital | 215 244 | 201 722 | 160 344 | 146 002 | 181 322 |
| Soliditet (%) | 77 | 81 | 78 | 71 | 73 |
| Avkast. på sysselsatt kap. (%) | 41 | 40 | 31 | 50 | 58 |
| Skuldsättningsgrad (ggr) | 0,2 | 0,2 | 0,3 | 0,4 | 0,4 |

För definitioner av nyckeltal, se Redovisnings- och värderingsprinciper.

Förändringar i eget kapital

| | Aktie- kapital | Reserv- fond | Balanserat resultat | Årets resultat | Totalt |
|---|---------------------------|-------------------------|--------------------------------|---------------------------|--------------------|
| Belopp vid årets ingång | 8 000 000 | 1 600 000 | 120 744 227 | 71 377 428 | 201 721 655 |
| Disposition enligt beslut av årsstämman: | | | | | |
| Utdelning | | | -60 000 000 | | -60 000 000 |
| Balanseras i ny räkning | | | 71 377 428 | -71 377 428 | 0 |
| Årets resultat | | | | 73 522 265 | 73 522 265 |
| Belopp vid årets utgång | 8 000 000 | 1 600 000 | 132 121 655 | 73 522 265 | 215 243 920 |

Förslag till vinstdisposition

Styrelsen föreslår att till förfogande stående vinstmedel (kronor):

| | |
|-------------------------|--------------------|
| balanserad vinst | 132 121 655 |
| årets vinst | 73 522 266 |
| | 205 643 920 |
| | |
| disponeras så att | |
| till aktieägare utdelas | 30 000 000 |
| i ny räkning överföres | 175 643 920 |
| | 205 643 920 |

Styrelsen föreslås bemyndigas att besluta om tidpunkt då utdelningen skall betalas.

Den föreslagna utdelningen reducerar bolagets soliditet till 75%. Soliditeten är fortsatt betryggande. Likviditeten i bolaget bedöms kunna upprätthållas på en betryggande nivå.

Styrelsen anser att förslaget är förenligt med försiktighetsregeln i 17 kap. 3 § aktiebolagslagen enligt följande redogörelse: Styrelsens uppfattning är att vinstutdelningen är försvarlig med hänsyn till de krav verksamhetens art, omfattning och risk ställer på storleken på det egna kapitalet, bolagets konsolideringsbehov, likviditet och ställning i övrigt.

Företagets resultat och ställning i övrigt framgår av efterföljande resultat- och balansräkning samt kassaflödesanalys med noter.

Resultaträkning

| | Not | 2023-01-01 -2023-12-31 | 2022-01-01 -2022-12-31 |
|---|------|---------------------------|---------------------------|
| Nettoomsättning | 2 | 438 324 897 | 395 645 475 |
| Förändring av lagervaror under tillverkning, färdiga varor och pågående arbete för annans räkning | | -191 216 | -187 422 |
| Övriga rörelseintäkter | | 16 673 196 | 20 446 718 |
| | | 454 806 877 | 415 904 771 |
| Rörelsens kostnader | | | |
| Råvaror och förnödenheter | | -240 513 794 | -218 581 580 |
| Övriga externa kostnader | 3, 4 | -33 479 268 | -30 538 397 |
| Personalkostnader | 5 | -53 042 463 | -50 630 684 |
| Avskrivningar och nedskrivningar av materiella och immateriella anläggningstillgångar | | -9 306 528 | -10 434 347 |
| Övriga rörelsekostnader | | -14 940 428 | -9 787 761 |
| | | -351 282 481 | -319 972 769 |
| Rörelseresultat | 6 | 103 524 396 | 95 932 002 |
| Resultat från finansiella poster | | | |
| Övriga ränteintäkter och liknande resultatposter | 7 | 10 726 523 | 1 951 688 |
| Räntekostnader och liknande resultatposter | 8 | -9 904 359 | -2 529 814 |
| | | 822 164 | -578 126 |
| Resultat efter finansiella poster | | 104 346 560 | 95 353 876 |
| Bokslutsdispositioner | 9 | -11 802 291 | -5 523 982 |
| Resultat före skatt | | 92 544 269 | 89 829 894 |
| Skatt på årets resultat | 10 | -19 022 003 | -18 452 466 |
| Årets resultat | | 73 522 266 | 71 377 428 |

Balansräkning

Not 2023-12-31 2022-12-31

TILLGÅNGAR

Anläggningstillgångar

Immateriella anläggningstillgångar

Koncessioner, patent, licenser, varumärken samt liknande rättigheter

11 1 172 478 1 685 276

Förskott avseende immateriella anläggningstillgångar

12, 28 0 0

1 172 478 1 685 276

Materiella anläggningstillgångar

Byggnader och mark

13 10 849 209 10 551 343

Maskiner och andra tekniska anläggningar

14 106 950 066 91 669 738

Pågående nyanläggningar och förskott avseende materiella anläggningstillgångar

15 16 927 682 19 192 580

134 726 957 121 413 661

Finansiella anläggningstillgångar

Andra långfristiga fordringar

16, 17 668 123 582 374

Summa anläggningstillgångar

136 567 558 123 681 311

Omsättningstillgångar

Varulager m m

Råvaror och förnödenheter

17 540 009 12 427 469

Färdiga varor och handelsvaror

8 941 423 9 460 138

26 481 432 21 887 607

Kortfristiga fordringar

Kundfordringar

89 699 897 53 047 381

Övriga fordringar

4 690 404 3 429 334

Förutbetalda kostnader och upplupna intäkter

18 633 756 1 007 750

95 024 057 57 484 465

Kassa och bank

91 617 710 101 601 874

Summa omsättningstillgångar

213 123 199 180 973 946

SUMMA TILLGÅNGAR

349 690 757 304 655 257

Balansräkning

Not

2023-12-31

2022-12-31

EGET KAPITAL OCH SKULDER

Eget kapital

19, 20

Bundet eget kapital

Aktiekapital

8 000 000

8 000 000

Reservfond

1 600 000

1 600 000

9 600 000

9 600 000

Fritt eget kapital

Balanserad vinst eller förlust

132 121 655

120 744 227

Årets resultat

73 522 266

71 377 428

205 643 921

192 121 655

Summa eget kapital

215 243 921

201 721 655

Obeskattade reserver

21

68 845 570

57 043 279

Avsättningar

22

Avsatt för pensioner och likande förpliktelser enligt tryggandelagen

253 190

239 548

Övriga avsättningar för pensioner och liknande förpliktelser

668 123

582 374

Uppskjuten skatteskuld

37 383

40 211

Summa avsättningar

958 696

862 133

Kortfristiga skulder

29

Skulder till kreditinstitut

56 794

42 423

Leverantörsskulder

42 565 860

27 650 605

Aktuella skatteskulder

2 375 989

1 294 564

Övriga skulder

2 641 914

2 410 561

Fakturerad men ej upparbetad intäkt

81 926

0

Upplupna kostnader och förutbetalda intäkter

23

16 920 087

13 630 037

Summa kortfristiga skulder

64 642 570

45 028 190

SUMMA EGET KAPITAL OCH SKULDER

349 690 757

304 655 257

Kassaflödesanalys

| | Not | 2023-01-01 -2023-12-31 | 2022-01-01 -2022-12-31 |
|---|------------|---------------------------|---------------------------|
| Den löpande verksamheten | | | |
| Rörelseresultat | | 103 524 395 | 95 932 003 |
| Justeringar för poster som inte ingår i kassaflödet | 25 | 13 149 857 | 11 525 206 |
| Betald skatt | | -17 943 406 | -17 632 856 |
| Kassaflöde från den löpande verksamheten före förändring av rörelsekapital | | 98 730 847 | 89 824 353 |
| Kassaflöde från förändring av rörelsekapitalet | | | |
| Förändring av varulager och pågående arbete | | -4 593 824 | 26 589 303 |
| Förändring av kundfordringar | | -36 652 516 | 1 380 476 |
| Förändring av kortfristiga fordringar | | -887 075 | -642 858 |
| Förändring av leverantörsskulder | | 14 915 255 | 194 131 |
| Förändring av kortfristiga skulder | | 3 617 697 | -1 134 483 |
| Kassaflöde från den löpande verksamheten | | 75 130 384 | 116 210 922 |
| Investeringsverksamheten | | | |
| Investeringar i materiella anläggningstillgångar | 13, 14, 15 | -22 101 502 | -23 578 625 |
| Finansieringsverksamheten | | | |
| Utbetald utdelning | | -60 000 000 | -30 000 000 |
| Årets kassaflöde | | -6 971 118 | 62 632 297 |
| Likvida medel vid årets början | | | |
| Likvida medel vid årets början | 26 | 101 601 874 | 40 355 805 |
| Kursdifferens i likvida medel | | | |
| Kursdifferens i likvida medel | | -3 007 523 | -1 386 228 |
| Likvida medel vid årets slut | | 91 623 233 | 101 601 874 |

Noter

Not 1 Redovisnings- och värderingsprinciper

Allmänna upplysningar

Årsredovisningen är upprättad i enlighet med årsredovisningslagen och BFNAR 2012:1 Årsredovisning och koncernredovisning (K3).

Fordringar och skulder i utländsk valuta har värderats till balansdagens kurs. Kursvinster och kursförluster på rörelsefordringar och rörelseskulder redovisas i rörelseresultatet medan kursvinster och kursförluster på finansiella fordringar och skulder redovisas som finansiella poster.

Redovisningsprinciperna är oförändrade jämfört med föregående år.

Intäktsredovisning

Vid försäljning av varor redovisas inkomsten som intäkt när de väsentliga förmåner och risker som är förknippade med ägandet av varan har överförts från företaget till köparen. Försäljningen redovisas netto efter moms, rabatter samt beaktande av kursdifferenser vid försäljning i utländsk valuta.

Anläggningstillgångar

Immateriella och materiella anläggningstillgångar redovisas till anskaffningsvärde minskat med ackumulerade avskrivningar enligt plan och eventuella nedskrivningar.

Avskrivning sker linjärt över den förväntade nyttjandeperioden med hänsyn till väsentligt restvärde. Följande avskrivningstider tillämpas:

| | |
|--------------------------------|----------|
| Licenser | 5 år |
| Maskiner och inventarier | 4-50 år |
| Byggnader och markanläggningar | 20-80 år |

Finansiella instrument

Finansiella instrument som redovisas i balansräkningen inkluderar kundfordringar och övriga fordringar, kortfristiga placeringar och leverantörsskulder. Instrumenten redovisas i balansräkningen när bolaget blir part i instrumentens avtalsmässiga villkor.

Finansiella tillgångar tas bort från balansräkningen när rätten att erhålla kassaflöden från instrumentet har löpt ut eller bolaget har överfört i stort sett alla risker och förmåner som är förknippade med äganderätten.

Finansiella skulder tas bort från balansräkningen när förpliktelseerna har reglerats eller på annat sätt upphört.

Kundfordringar och övriga fordringar

Fordringar redovisas som omsättningstillgångar med undantag för poster med förfallodag mer än 12 månader efter balansdagen, vilka klassificeras som anläggningstillgångar. Fordringar tas upp till det belopp som förväntas bli inbetalt efter avdrag för individuellt bedömda osäkra fordringar. Fordringar som är räntefria eller som löper med ränta som avviker från marknadsräntan och har en löptid överstigande 12 månader redovisas till ett diskonterat nuvärde och tidsvärdeförändringen redovisas som ränteintäkt i resultaträkningen.

Leverantörsskulder

Leverantörsskulder redovisas initialt till anskaffningsvärde efter avdrag för transaktionskostnader.

Kvittning av finansiell fordran och finansiell skuld

En finansiell tillgång och en finansiell skuld kvittas och redovisas med ett nettobelopp i balansräkningen endast då legal kvittningsrätt föreligger samt då en reglering med ett nettobelopp avses ske eller då en samtida avyttring av tillgången och reglering av skulden avses ske.

Leasingavtal

Företaget redovisar samtliga leasingavtal, såväl finansiella som operationella, som operationella leasingavtal. Operationella leasingavtal redovisas som en kostnad linjärt över leasingperioden.

Valutakursdifferenser

Valutakursdifferenser av rörelsekaraktär som påverkat årets rörelseresultat uppgick till Kkr. 798 (2022: 9 616).

Valutakurssäkringar

Inga tecknade valutakurssäkringar fanns per 2023-12-31.

Varulager

Varulagret har värderats till det lägsta av dess anskaffningsvärde och dess nettoförsäljningsvärde på balansdagen. FIFO-principen har tillämpats. Med nettoförsäljningsvärde avses varornas beräknade försäljningspris minskat med försäljningskostnader.

Inkomstskatter

Total skatt utgörs av aktuell skatt och uppskjuten skatt. Skatter redovisas i resultaträkningen, utom då underliggande transaktion redovisas direkt mot eget kapital varvid tillhörande skatteeffekter redovisas i eget kapital.

Aktuell skatt

Aktuell skatt avser inkomstskatt för innevarande räkenskapsår samt den del av tidigare räkenskapsårs inkomstskatt som ännu inte redovisats. Aktuell skatt beräknas utifrån den skattesats som gäller per

balansdagen.

Fordringar och skulder netto redovisas endast när det finns en legal rätt till kvittning. Aktuell skatt redovisas i resultaträkningen om inte skatten är hänförlig till en händelse eller transaktion som redovisas direkt i eget kapital. Skatteeffekter av poster som redovisas direkt mot eget kapital, redovisas mot eget kapital.

Uppskjuten skatt

Uppskjuten skatt är inkomstskatt som avser framtida räkenskapsår till följd av tidigare händelser. Redovisning sker enligt balansräkningsmetoden. Enligt denna metod redovisas uppskjutna skatteskulder och uppskjutna skattefordringar på temporära skillnader som uppstår mellan bokförda respektive skattemässiga värden för tillgångar och skulder samt för övriga skattemässiga avdrag eller underskott.

Uppskjutna skattefordringar netto redovisas mot uppskjutna skatteskulder endast om de kan betalas med ett nettobelopp. Uppskjuten skatt beräknas utifrån gällande skattesats på balansdagen. Effekter av förändringar i gällande skattesatser resultatförs i den period förändringen lagstads. Uppskjuten skattefordran redovisas som finansiell anläggningstillgång och uppskjuten skatteskuld som avsättning.

Uppskjuten skattefordran avseende underskottsavdrag eller andra framtida skattemässiga avdrag redovisas i den omfattning det är sannolikt att avdragen kan avräknas mot framtida skattemässiga överskott.

På grund av sambandet mellan redovisning och beskattning särredovisas inte den uppskjutna skatteskulden som är hänförlig till obeskattade reserver.

Kassaflödesanalys

Kassaflödesanalysen upprättas enligt indirekt metod. Det redovisade kassaflödet omfattar endast transaktioner som medför in- eller utbetalningar. Som likvida medel klassificeras kassa- och banktillgodohavanden.

Avsättningar

Som avsättning har redovisats förpliktelser gentemot tredje man som är hänförliga till räkenskapsåret eller tidigare räkenskapsår och som på balansdagen antingen är säkra eller sannolika till sin förekomst men oviss till belopp eller till den tidpunkt då de ska infrias.

Ersättningar till anställda

Kortfristiga ersättningar

Kortfristiga ersättningar utgörs av lön, sociala avgifter, betald semester, betald sjukfrånvaro, friskvård och bonus. Kortfristiga ersättningar redovisas som en kostnad och en skuld då det finns en legal eller informell förpliktelse att betala ut en ersättning.

Ersättning efter avslutad anställning

I bolaget förekommer såväl avgiftsbestämda som förmånsbestämda pensionsplaner. I avgiftsbestämda planer betalar företaget fastställda avgifter till ett annat företag och har inte någon legal eller informell förpliktelse att betala något ytterligare även om det andra företaget inte kan uppfylla sitt åtagande. Bolagets resultat belastas för kostnader i takt med att de anställdas tjänster utförs.

Bolaget redovisar förmånsbestämda pensionsplaner i enlighet med K3's förenklingsregler. Företaget har förmånsbestämda planer som innebär att pensionspremier betalas och dessa planer redovisas som avgiftsbestämda planer.

Bolaget har också pensionsförpliktelser vilka uteslutande är beroende av värdet på av företaget ägda

kapitalförsäkringar. Kapitalförsäkringarna redovisas till anskaffningsvärde som finansiell anläggningstillgång. Pensionsförpliktelsen redovisas som en avsättning till samma värde som kapitalförsäkringens redovisade värde.

Ersättningar vid uppsägning

Ersättningar vid uppsägning utgår då företaget beslutar att avsluta en anställning före den normala tidpunkten för anställningens upphörande eller då en anställd accepterar ett erbjudande om frivillig avgång i utbyte mot sådan ersättning. Om ersättningen inte ger företaget någon framtida ekonomisk fördel redovisas en skuld och en kostnad när företaget har en legal eller informell förpliktelse att lämna en sådan ersättning. Ersättningen värderas till den ersättning som skulle krävas för att reglera förpliktelsen på balansdagen.

Nyckeltalsdefinitioner

Nettoomsättning

Rörelsens huvudintäkter, fakturerade kostnader, sidointäkter samt intäktskorrigeringar.

Resultat efter finansiella poster

Resultat efter finansiella intäkter och kostnader.

Balansomslutning

Företagets samlade tillgångar.

Eget kapital

Företagets nettotillgångar, dvs skillnaden mellan tillgångar och skulder.

Soliditet (%)

Justerat eget kapital (eget kapital och obeskattade reserver med avdrag för uppskjuten skatt) i procent av balansomslutning.

Avkast. på sysselsatt kap. (%)

Rörelseresultat plus finansiella intäkter i procent av sysselsatt kapital.

Skuldsättningsgrad (ggr)

Avsättningar och skulder inklusive uppskjuten skatteskuld dividerat med justerat eget kapital (ggr) (eget kapital och obeskattade reserver med avdrag för uppskjuten skatt).

Uppskattningar och bedömningar

Företaget bedömer att det inte föreligger några väsentliga uppskattningar och bedömningar som har en betydande effekt på de redovisade beloppen i årsredovisningen.

Not 2 Nettoomsättningens fördelning

| | 2023-01-01 -2023-12-31 | 2022-01-01 -2022-12-31 |
|---|---------------------------|---------------------------|
| Nettoomsättningen fördelas på följande geografiska marknader | | |
| Europa | 127 840 202 | 271 138 896 |
| Övriga marknader | 310 484 695 | 124 506 579 |
| | 438 324 897 | 395 645 475 |

En geografisk marknad är ett land eller en grupp av länder där företaget har försäljning antingen via direkt export eller genom egna lokala enheter.

Not 3 Operationella leasingavtal

Under perioden kostnadsförda leasingavgifter uppgår till 4 783 173 (4 780 992) kronor.

Framtida leasingavgifter, för icke uppsägningsbara leasingavtal, förfaller till betalning enligt följande:

| | 2023-01-01 -2023-12-31 | 2022-01-01 -2022-12-31 |
|----------------------------------|---------------------------|---------------------------|
| Inom ett år | 1 706 200 | 2 318 211 |
| Senare än ett år men inom fem år | 1 213 874 | 1 152 831 |
| | 2 920 074 | 3 471 042 |

Den operationella leasingen utgörs huvudsakligen av hyrda lagerlokaler, järnvägsvagnar och tjänstebilar, men även kontorsmaskiner ingår i de redovisade beloppen.

Lagerlokalerna hyrs till fast pris och har en evergreen-klausul. Järnvägsvagnar hyrs på ett till tre år. Bilar leasas på tre till fyra år med möjlighet till utköp medan kontorsmaskiner hyrs på tre eller fyra år.

Not 4 Arvode till revisorer

Med revisionsuppdrag avses granskning av årsredovisningen och bokföringen samt styrelsens och verkställande direktörens förvaltning, övriga arbetsuppgifter som det ankommer på bolagets revisor att utföra samt rådgivning eller annat biträde som föranleds av iakttagelser vid sådan granskning eller genomförandet av sådana övriga arbetsuppgifter.

| | 2023-01-01 -2023-12-31 | 2022-01-01 -2022-12-31 |
|------------------|---------------------------|---------------------------|
| PwC | | |
| Revisionsuppdrag | 220 000 | 210 000 |
| Övriga tjänster | 39 992 | 44 756 |
| | 259 992 | 254 756 |

Not 5 Anställda och personalkostnader

| | 2023-01-01 -2023-12-31 | 2022-01-01 -2022-12-31 |
|--|-----------------------------------|-----------------------------------|
| Medelantalet anställda | | |
| Kvinnor | 8 | 6 |
| Män | 39 | 42 |
| | 47 | 48 |
| Löner och andra ersättningar | | |
| Styrelse och verkställande direktör | 1 721 205 | 1 560 641 |
| Tantiem och liknande ersättning till styrelse och verkställande direktör | 393 171 | 362 665 |
| Övriga anställda | 29 324 025 | 28 962 963 |
| | 31 438 401 | 30 886 269 |
| Sociala kostnader | | |
| Pensionskostnader för styrelse och verkställande direktör | 790 613 | 936 600 |
| Pensionskostnader för övriga anställda | 5 477 527 | 4 908 226 |
| Övriga sociala avgifter enligt lag och avtal | 11 720 630 | 11 229 544 |
| | 17 988 770 | 17 074 370 |
| Totala löner, ersättningar, sociala kostnader och pensionskostnader | 49 427 171 | 47 960 639 |
| Könsfördelning bland ledande befattningshavare | | |
| Andel kvinnor i styrelsen | 17 % | 17 % |
| Andel män i styrelsen | 83 % | 83 % |
| Andel kvinnor bland övriga ledande befattningshavare | 40 % | 20 % |
| Andel män bland övriga ledande befattningshavare | 60 % | 80 % |

Avtal om avgångsvederlag

I det fall företaget avslutar VDs anställning, utgår ett avgångsvederlag motsvarande 12 månadslöner. Vid uppnådd pensionsålder eller då VD på egen begäran lämnar sin befattning, utgår inget avgångsvederlag.

Not 6 Transaktioner med närstående bolag

| | 2023-01-01 -2023-12-31 | 2022-01-01 -2022-12-31 |
|---|---|---|
| Andel av årets totala inköp som skett från närstående bolag | 13,10 % | 12,70 % |
| Andel av årets totala försäljning som skett till närstående bolag | 16,90 % | 14,20 % |

I posten kundfordringar ingår fordringar på närstående bolag med kr 11 276 371 (10 360 395)

I posten leverantörsskulder ingår skulder till närstående bolag med kr 3 092 397 (1 644 282)

Inköp och försäljning av varor och tjänster mellan närstående bolag har skett enligt marknadsmässiga villkor.

Not 7 Övriga ränteintäkter och liknande resultatposter

| | 2023-01-01 -2023-12-31 | 2022-01-01 -2022-12-31 |
|----------------------|---|---|
| Övriga ränteintäkter | 3 851 262 | 817 074 |
| Kursdifferenser | 6 881 356 | 1 134 614 |
| | 10 732 618 | 1 951 688 |

Not 8 Räntekostnader och liknande resultatposter

| | 2023-01-01 -2023-12-31 | 2022-01-01 -2022-12-31 |
|-----------------------|---|---|
| Övriga räntekostnader | 15 479 | 8 972 |
| Kursdifferenser | 9 888 880 | 2 520 842 |
| | 9 904 359 | 2 529 814 |

Not 9 Bokslutsdispositioner

| | 2023-01-01 -2023-12-31 | 2022-01-01 -2022-12-31 |
|---------------------------------|---|---|
| Förändring av överavskrivningar | -11 802 291 | -5 523 982 |
| | -11 802 291 | -5 523 982 |

Not 10 Aktuell och uppskjuten skatt

| | 2023-01-01 -2023-12-31 | 2022-01-01 -2022-12-31 |
|--|---------------------------|---------------------------|
| Skatt på årets resultat | | |
| Aktuell skatt | -19 024 831 | -17 524 901 |
| Förändring av uppskjuten skatt avseende temporära skillnader | 2 828 | 2 787 |
| Skattereduktion anskaffning av inventarier | | -930 352 |
| Totalt redovisad skatt | -19 022 003 | -18 452 466 |

Avstämning av effektiv skatt

| | 2023-01-01 -2023-12-31 | | 2022-01-01 -2022-12-31 | |
|----------------------------------|---------------------------|--------------------|---------------------------|--------------------|
| | Procent | Belopp | Procent | Belopp |
| Redovisat resultat före skatt | | 92 544 269 | | 89 829 894 |
| Skatt enligt gällande skattesats | 20,60 | -19 064 119 | 20,60 | -18 504 958 |
| Ej avdragsgilla kostnader | 0,19 | -178 475 | 0,14 | -125 395 |
| Ej skattepliktiga intäkter | -0,24 | 217 763 | -0,19 | 175 100 |
| Övrigt | 0,00 | 2 828 | 0,00 | 2 787 |
| Redovisad effektiv skatt | 20,55 | -19 022 003 | 20,54 | -18 452 466 |

Not 11 Licenser

| | 2023-12-31 | 2022-12-31 |
|---|-------------------|-------------------|
| Ingående anskaffningsvärden | 5 278 009 | 5 278 009 |
| Inköp | 0 | 0 |
| Omklassificeringar | 0 | 0 |
| Utgående ackumulerade anskaffningsvärden | 5 278 009 | 5 278 009 |
| Ingående avskrivningar | -3 592 733 | -3 079 935 |
| Årets avskrivningar | -512 798 | -512 798 |
| Utgående ackumulerade avskrivningar | -4 105 531 | -3 592 733 |
| Utgående redovisat värde | 1 172 478 | 1 685 276 |

Not 12 Förskott avseende immateriella anläggningstillgångar

| | 2023-12-31 | 2022-12-31 |
|------------------|------------|------------|
| Pågående projekt | 0 | 0 |
| | 0 | 0 |

2024052911681

Not 13 Byggnader och mark

| | 2023-12-31 | 2022-12-31 |
|---|--------------------|--------------------|
| Ingående anskaffningsvärden | 30 949 071 | 30 051 384 |
| Inköp | 849 642 | 897 687 |
| Utgående ackumulerade anskaffningsvärden | 31 798 713 | 30 949 071 |
| Ingående avskrivningar | -20 397 728 | -19 877 711 |
| Årets avskrivningar | -551 776 | -520 017 |
| Utgående ackumulerade avskrivningar | -20 949 504 | -20 397 728 |
| Utgående redovisat värde | 10 849 209 | 10 551 343 |
| Taxeringsvärden byggnader | 65 210 000 | 65 210 000 |
| Taxeringsvärden mark | 10 600 000 | 10 600 000 |
| | 75 810 000 | 75 810 000 |

Not 14 Maskiner och andra tekniska anläggningar

| | 2023-12-31 | 2022-12-31 |
|---|---------------------|---------------------|
| Ingående anskaffningsvärden | 225 002 143 | 221 311 297 |
| Inköp | 4 519 848 | 11 434 297 |
| Försäljningar/utrangeringar | -1 396 684 | -8 018 651 |
| Omklassificeringar | 18 996 910 | 275 200 |
| Utgående ackumulerade anskaffningsvärden | 247 122 217 | 225 002 143 |
| Ingående avskrivningar | -133 332 405 | -131 710 870 |
| Försäljningar/utrangeringar | 1 396 684 | 7 779 997 |
| Årets avskrivningar | -8 236 430 | -9 401 532 |
| Utgående ackumulerade avskrivningar | -140 172 151 | -133 332 405 |
| Utgående redovisat värde | 106 950 066 | 91 669 738 |

Not 15 Pågående nyanläggningar och förskott avseende materiella anläggningstillgångar

| | 2023-12-31 | 2022-12-31 |
|----------------------------|-------------------|-------------------|
| Ingående anskaffningsvärde | 19 192 580 | 8 221 139 |
| Inköp | 16 732 012 | 11 246 641 |
| Omklassificeringar | -18 996 910 | -275 200 |
| | 16 927 682 | 19 192 580 |

Not 16 Andra långfristiga fordringar

| | 2023-12-31 | 2022-12-31 |
|---|----------------|----------------|
| Ingående anskaffningsvärden | 582 374 | 363 533 |
| Tillkommande fordringar | 345 007 | 454 731 |
| Avgående fordringar | -259 258 | -235 890 |
| Utgående ackumulerade anskaffningsvärden | 668 123 | 582 374 |
| Utgående redovisat värde | 668 123 | 582 374 |

Avser företagsägda kapitalförsäkringar för pensionsåtaganden.
Marknadsvärdet per 2023-12-31 uppgår till 1 043 651 kronor.

Not 17 Kapitalförsäkring

| | 2023-12-31 | 2022-12-31 |
|---------------------|----------------|----------------|
| Ingående belopp | 582 374 | 363 533 |
| Tillkommande belopp | 345 007 | 454 731 |
| Avgående belopp | -259 258 | -235 890 |
| | 668 123 | 582 374 |

För fordran har ställts följande säkerheter och ansvarsförbindelser:

Ställda säkerheter

| | | |
|---------------------------|----------------|----------------|
| För eget pensionsåtagande | 668 123 | 582 374 |
| | 668 123 | 582 374 |

Not 18 Förutbetalda kostnader och upplupna intäkter

| | 2023-12-31 | 2022-12-31 |
|--------------|----------------|------------------|
| Försäkringar | 373 538 | 656 837 |
| Hyror | 24 075 | 103 436 |
| Övrigt | 236 142 | 247 477 |
| | 633 755 | 1 007 750 |

Not 19 Antal aktier och kvotvärde

| Namn | Antal aktier | Kvotvärde |
|------------------|--------------|-----------|
| Alufluor serie A | 8 000 | 1 000 |
| | 8 000 | |

Not 20 Disposition av vinst eller förlust

2023-12-31

Förslag till vinstdisposition

Styrelsen föreslår att till förfogande stående vinstmedel:

| | |
|------------------|--------------------|
| balanserad vinst | 132 121 655 |
| Årets vinst | 73 522 265 |
| | 205 643 920 |

| | |
|-------------------------|--------------------|
| disponeras så att | |
| till aktieägare utdelas | 30 000 000 |
| i ny räkning överföres | 175 643 920 |
| | 205 643 920 |

Not 21 Obeskattade reserver

2023-12-31

2022-12-31

| | | |
|--|-------------------|-------------------|
| Akkumulerade överavskrivningar maskiner | 68 845 570 | 57 043 279 |
| | 68 845 570 | 57 043 279 |
| Uppskjuten skatt avseende obeskattade reserver | 14 182 187 | 11 750 915 |

Not 22 Avsättningar

2023-12-31

2022-12-31

Pensioner och liknande förpliktelser

| | | |
|--------------------------------|----------------|----------------|
| Belopp vid årets ingång | 582 374 | 363 533 |
| Årets avsättningar | 345 007 | 454 731 |
| Under året ianspråktaga belopp | -259 258 | -235 890 |
| | 668 123 | 582 374 |

Uppskjuten skatteskuld

| | | |
|--|---------------|---------------|
| Belopp vid årets ingång | 40 211 | 0 |
| Under året återförda belopp | -2 828 | -2 787 |
| Redovisas under Uppskjuten skattefordran | | 42 998 |
| | 37 383 | 40 211 |

Övriga avsättningar

| | | |
|-----------------------------|----------------|----------------|
| Belopp vid årets ingång | 239 548 | 195 444 |
| Årets avsättningar | 76 538 | 101 331 |
| Under året återförda belopp | -62 896 | -57 227 |
| | 253 190 | 239 548 |

Specifikation övriga avsättningar

| | | |
|---|----------------|----------------|
| Särskild löneskatt för pensionsåtagande | 253 190 | 239 548 |
| | 253 190 | 239 548 |

Not 23 Upplupna kostnader och förutbetalda intäkter

| | 2023-12-31 | 2022-12-31 |
|---|-------------------|-------------------|
| Löneskuld | 2 581 453 | 2 467 887 |
| Semesterlöneskuld | 3 888 132 | 3 824 799 |
| Skuld sociala avgifter | 2 018 563 | 1 868 231 |
| Övriga upplupna kostnader och förutbetalda intäkter | 4 744 295 | 5 469 121 |
| | 13 232 443 | 13 630 038 |

Not 24 Ställda säkerheter

| | 2023-12-31 | 2022-12-31 |
|---|-------------------|-------------------|
| För skulder till kreditinstitut: | | |
| Avseende avsättningar för pensioner och liknande förpliktelser: För eget pensionsåtagande (kapitalförsäkring) | 668 123 | 582 374 |
| | 668 123 | 582 374 |

Not 25 Justering för poster som inte ingår i kassaflödet

| | 2023-12-31 | 2022-12-31 |
|--|-------------------|-------------------|
| Avskrivningar | 9 301 004 | 10 434 347 |
| Räntor | 3 829 688 | 808 101 |
| Förlust vid utrangering av anläggningstillgångar | 0 | 238 654 |
| Förändring av avsättningar | 13 642 | 44 104 |
| | 13 144 334 | 11 525 206 |

Not 26 Likvida medel

| | 2023-12-31 | 2022-12-31 |
|----------------------|-------------------|--------------------|
| Likvida medel | | |
| Kassamedel | 11 792 | 11 792 |
| Banktillgodohavanden | 91 605 918 | 101 590 082 |
| | 91 617 710 | 101 601 874 |

Not 27 Eventualförpliktelser

| | 2023-12-31 | 2022-12-31 |
|---|-------------------|-------------------|
| Eventualförpliktelse för pensionsåtagande | 375 528 | 405 047 |
| Eventualförpliktelse för energi- och koldioxidskatt på biogas | 20 808 378 | 19 783 807 |
| | 21 183 906 | 20 188 854 |

2024052911685

Not 28 Förskott avseende immateriella anläggningstillgångar

| | 2023-12-31 | 2022-12-31 |
|---|-------------------|-------------------|
| Ingående anskaffningsvärden | 0 | 0 |
| Utgående ackumulerade anskaffningsvärden | 0 | 0 |
| Ingående nedskrivningar | 0 | 0 |
| Utgående ackumulerade nedskrivningar | 0 | 0 |
| Utgående redovisat värde | 0 | 0 |

Not 29 Skulder som avser flera poster

Företaget innehar inga banklån per 2023-12-31

| | 2023-12-31 | 2022-12-31 |
|------------------------------------|-------------------|-------------------|
| Långfristiga skulder | | |
| Kortfristiga skulder | | |
| Övriga skulder till kreditinstitut | 56 794 | 42 423 |
| | 56 794 | 42 423 |

Alufluor AB
Org.nr 556171-9906

31 (31)

2024052911686

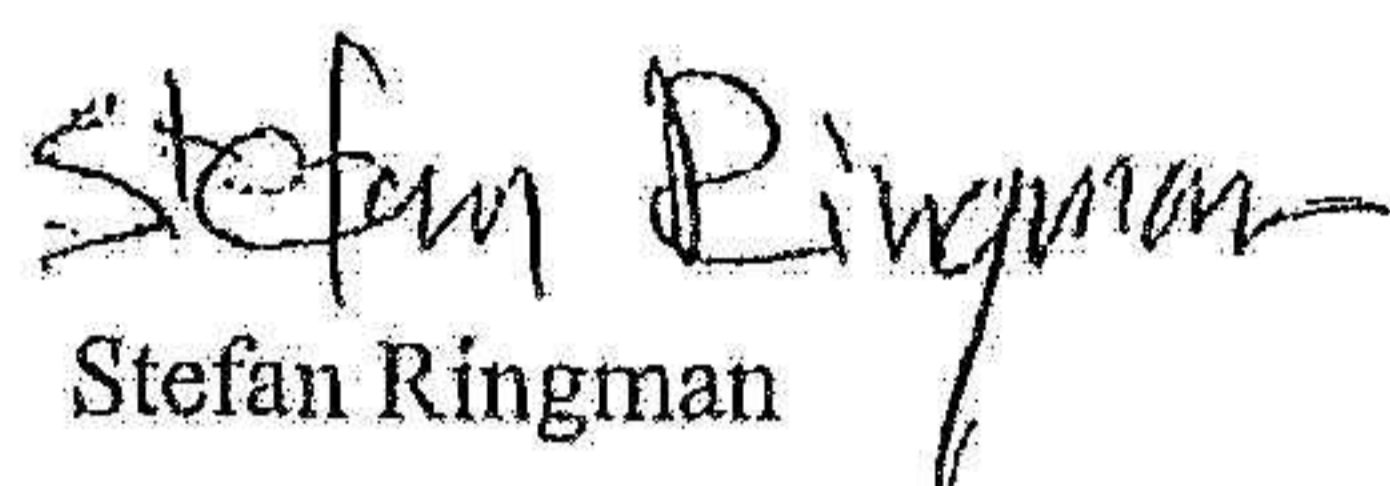
Helsingborg 2024-04-23

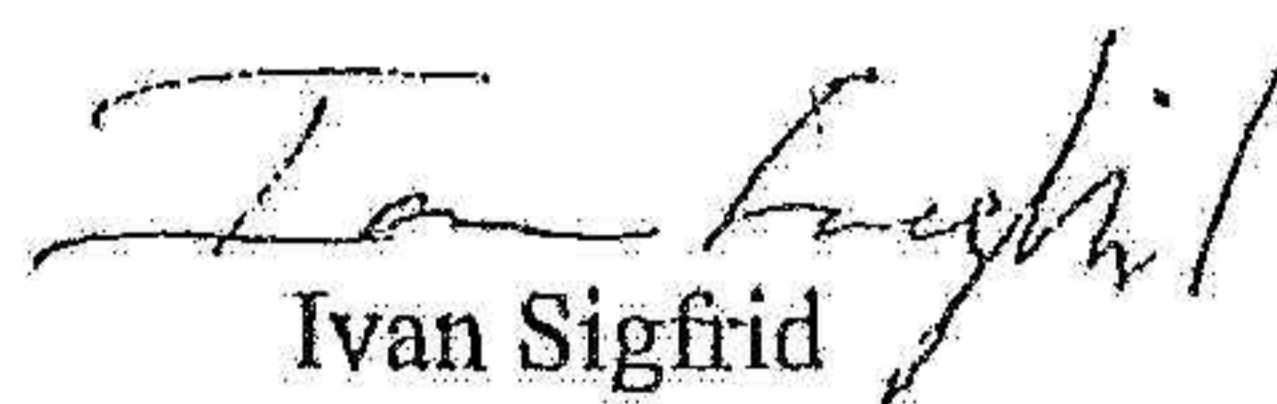
Eric Murray
Ordförande


Rolf Isberg

Angelina Mehta

Mika Perälä


Stefan Ringman

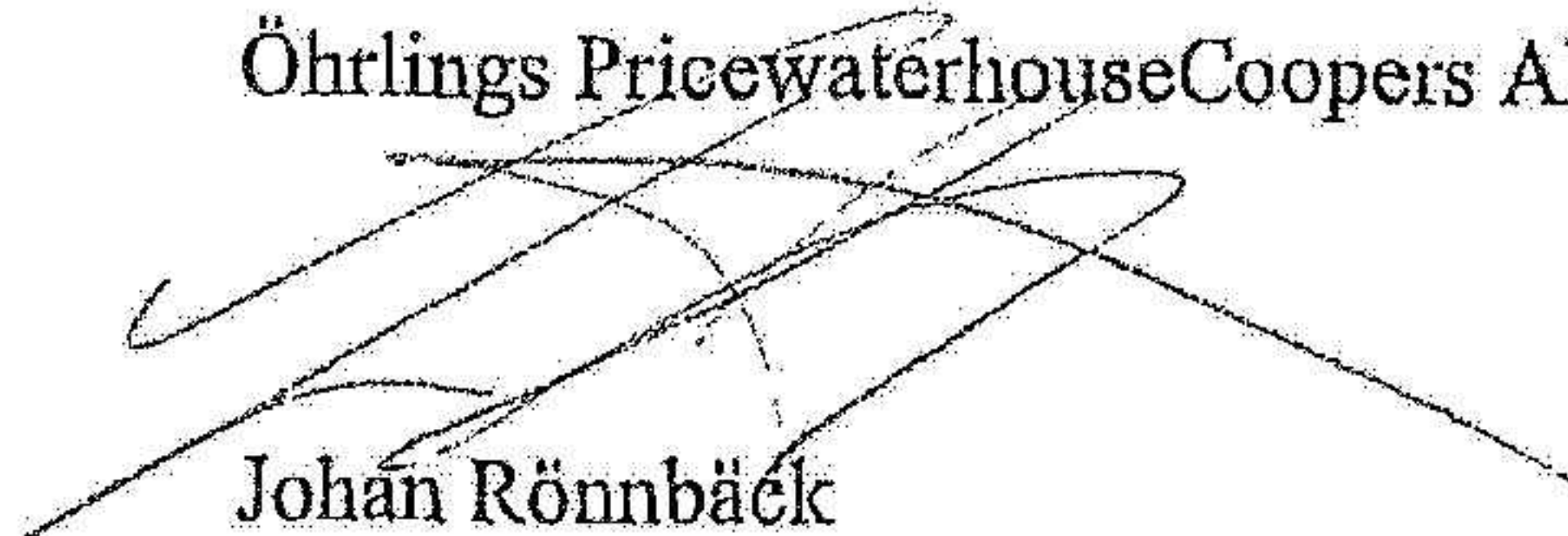

Ivan Sigfrid


Hanna Sjöberg
Verkställande direktör

Vår revisionsberättelse har lämnats

7/5-2024

Öhrlings PricewaterhouseCoopers AB


Johan Rönnbäck
Auktoriserad revisor

Helsingborg 2024-04-23

Eric Murray

Eric Murray
Ordförande

Rolf Isberg

Angelina Mehta

Mika Perälä

Stefan Ringman

Ivan Sigfrid

Hanna Sjöberg
Verkställande direktör

Vår revisionsberättelse har lämnats

Öhrlings PricewaterhouseCoopers AB

Johan Rönnbäck
Auktoriserad revisor

Alufluor AB
Org.nr 556171-9906

31 (31)

2024052911691

Helsingborg 2024-04-23

Eric Murray
Ordförande

Rolf Isberg



Angelina Mehta

Mika Perälä

Stefan Ringman

Ivan Sigfrid

Hanna Sjöberg
Verkställande direktör

Vår revisionsberättelse har lämnats

Öhrlings PricewaterhouseCoopers AB

Johan Rönnbäck
Auktoriserad revisor

2024052911692

Helsingborg 2024-04-23

Eric Murray
Ordförande

Rolf Isberg



Angelina Mehta

Mika Perälä

Stefan Ringman

Ivan Sigfrid

Hanna Sjöberg
Verkställande direktör

Vår revisionsberättelse har lämnats

Öhrlings PricewaterhouseCoopers AB

Johan Rönnbäck
Auktoriserad revisor

Helsingborg 2024-04-23

Eric Murray
Ordförande

Rolf Isberg

Angelina Mehta



Mika Perälä

Stefan Ringman

Ivan Sigfrid

Hanna Sjöberg
Verkställande direktör

Vår revisionsberättelse har lämnats

Öhrlings PricewaterhouseCoopers AB

Johan Rönnbäck
Auktoriserad revisor

Revisionsberättelse

Till bolagsstämman i Alufluor AB, org.nr 556171-9906

Rapport om årsredovisningen

Uttalanden

Vi har utfört en revision av årsredovisningen för Alufluor AB för år 2023 med undantag för hållbarhetsrapporten på sidorna 5-11.

Enligt vår uppfattning har årsredovisningen upprättats i enlighet med årsredovisningslagen och ger en i alla väsentliga avseenden rättvisande bild av Alufluor ABs finansiella ställning per den 31 december 2023 och av dess finansiella resultat och kassaflöde för året enligt årsredovisningslagen. Våra uttalanden omfattar inte hållbarhetsrapporten på sidorna 5-11. Förvaltningsberättelsen är förenlig med årsredovisningens övriga delar.

Vi tillstyrker därför att bolagsstämman fastställer resultaträkningen och balansräkningen för Alufluor AB.

Grund för uttalanden

Vi har utfört revisionen enligt International Standards on Auditing (ISA) och god revisionssed i Sverige. Vårt ansvar enligt dessa standarder beskrivs närmare i avsnittet Revisorns ansvar. Vi är oberoende i förhållande till Alufluor AB enligt god revisorssed i Sverige och har i övrigt fullgjort vårt yrkesetiska ansvar enligt dessa krav.

Vi anser att de revisionsbevis vi har inhämtat är tillräckliga och ändamålsenliga som grund för våra uttalanden.

Annan information än årsredovisningen

Detta dokument innehåller även annan information än årsredovisningen och återfinns på sidorna 5-11. Det är styrelsen och verkställande direktören som har ansvaret för denna andra information.

Vårt uttalande avseende årsredovisningen omfattar inte denna information och vi gör inget uttalande med bestyrkande avseende denna andra information.

I samband med vår revision av årsredovisningen är det vårt ansvar att läsa den information som identifieras ovan och överväga om informationen i väsentlig utsträckning är oförenlig med årsredovisningen. Vid denna genomgång beaktar vi även den kunskap vi i övrigt inhämtat under revisionen samt bedömer om informationen i övrigt verkar innehålla väsentliga felaktigheter.

Om vi, baserat på det arbete som har utförts avseende denna information, drar slutsatsen att den andra informationen innehåller en väsentlig felaktighet, är vi skyldiga att rapportera detta. Vi har inget att rapportera i det avseendet.

Styrelsens och verkställande direktörens ansvar

Det är styrelsen och verkställande direktören som har ansvaret för att årsredovisningen upprättas och att den ger en rättvisande bild enligt årsredovisningslagen. Styrelsen och verkställande direktören ansvarar även för den interna kontroll som de bedömer är nödvändig för att upprätta en årsredovisning som inte innehåller några väsentliga felaktigheter, vare sig dessa beror på oegentligheter eller misstag.

Vid upprättandet av årsredovisningen ansvarar styrelsen och verkställande direktören för bedömningen av bolagets förmåga att fortsätta verksamheten. De upplyser, när så är tillämpligt, om förhållanden som kan påverka förmågan att fortsätta verksamheten och att använda antagandet om fortsatt drift. Antagandet om fortsatt drift tillämpas dock inte om styrelsen och verkställande direktören avser att likvidera bolaget, upphöra med verksamheten eller inte har något realistiskt alternativ till att göra något av detta.

Revisorns ansvar

Våra mål är att uppnå en rimlig grad av säkerhet om huruvida årsredovisningen som helhet inte innehåller några väsentliga felaktigheter, vare sig dessa beror på oegentligheter eller misstag, och att lämna en revisionsberättelse som innehåller våra uttalanden. Rimlig säkerhet är en hög grad av säkerhet, men är ingen garanti för att en revision som utförs enligt ISA och god revisionssed i Sverige alltid kommer att upptäcka en väsentlig felaktighet om en sådan finns. Felaktigheter kan uppstå på grund av oegentligheter eller misstag och anses vara väsentliga om de enskilt eller tillsammans rimligen kan förväntas påverka de ekonomiska beslut som användare fattar med grund i årsredovisningen.

En ytterligare beskrivning av vårt ansvar för revisionen av årsredovisningen finns på Revisorsinspektionens webbplats: www.revisorsinspektionen.se/revisornsansvar. Denna beskrivning är en del av revisionsberättelsen.

Rapport om andra krav enligt lagar och andra författningar

Uttalanden

Utöver vår revision av årsredovisningen har vi även utfört en revision av styrelsens och verkställande direktörens förvaltning för Alufluor AB för år 2023 samt av förslaget till dispositioner beträffande bolagets vinst eller förlust.

Vi tillstyrker att bolagsstämman disponerar vinsten enligt förslaget i förvaltningsberättelsen och beviljar styrelsens ledamöter och verkställande direktören ansvarsfrihet för räkenskapsåret.

Grund för uttalanden

Vi har utfört revisionen enligt god revisionssed i Sverige. Vårt ansvar enligt denna beskrivs närmare i avsnittet Revisorns ansvar. Vi är oberoende i förhållande till Alufluor AB enligt god revisionssed i Sverige och har i övrigt fullgjort vårt yrkesetiska ansvar enligt dessa krav.

Vi anser att de revisionsbevis vi har inhämtat är tillräckliga och ändamålsenliga som grund för våra uttalanden.

Styrelsens och verkställande direktörens ansvar

Det är styrelsen som har ansvaret för förslaget till dispositioner beträffande bolagets vinst eller förlust. Vid förslag till utdelning innefattar detta bland annat en bedömning av om utdelningen är försvarlig med hänsyn till de krav som bolagets verksamhetsart, omfattning och risker ställer på storleken av bolagets egna kapital, konsolideringsbehov, likviditet och ställning i övrigt.

Styrelsen ansvarar för bolagets organisation och förvaltningen av bolagets angelägenheter. Detta innefattar bland annat att fortlöpande bedöma bolagets ekonomiska situation, och att tillse att bolagets organisation är utformad så att bokföringen, medelsförvaltningen och bolagets ekonomiska angelägenheter i övrigt kontrolleras på ett betryggande sätt. Den verkställande direktören ska sköta den löpande förvaltningen enligt styrelsens riktlinjer och anvisningar och bland annat vidta de åtgärder som är nödvändiga för att bolagets bokföring ska fullgöras i överensstämmelse med lag och för att medelsförvaltningen ska skötas på ett betryggande sätt.

Revisorns ansvar

Vårt mål beträffande revisionen av förvaltningen, och därmed vårt uttalande om ansvarsfrihet, är att inhämta revisionsbevis för att med en rimlig grad av säkerhet kunna bedöma om någon styrelseledamot eller verkställande direktören i något väsentligt avseende:

- företagit någon åtgärd eller gjort sig skyldig till någon försummelse som kan föranleda ersättningsskyldighet mot bolaget, eller
- på något annat sätt handlat i strid med aktiebolagslagen, årsredovisningslagen eller bolagsordningen.

Vårt mål beträffande revisionen av förslaget till dispositioner av bolagets vinst eller förlust, och därmed vårt uttalande om detta, är att med rimlig grad av säkerhet bedöma om förslaget är förenligt med aktiebolagslagen.

Rimlig säkerhet är en hög grad av säkerhet, men ingen garanti för att en revision som utförs enligt god revisionssed i Sverige alltid kommer att upptäcka åtgärder eller försummelser som kan föranleda ersättningsskyldighet mot bolaget, eller att ett förslag till dispositioner av bolagets vinst eller förlust inte är förenligt med aktiebolagslagen.



En ytterligare beskrivning av vårt ansvar för revisionen av förvaltningen finns på Revisorsinspektionens webbplats: www.revisorsinspektionen.se/revisornsansvar. Denna beskrivning är en del av revisionsberättelsen.

Revisorns yttrande avseende den lagstadgade hållbarhetsrapporten

Det är styrelsen som har ansvaret för hållbarhetsrapporten på sidorna 5-11 och för att den är upprättad i enlighet med årsredovisningslagen.

Vår granskning har skett enligt FAR:s uttalande RevR 12 Revisorns yttrande om den lagstadgade hållbarhetsrapporten. Detta innebär att vår granskning av hållbarhetsrapporten har en annan inriktning och en väsentligt mindre omfattning jämfört med den inriktning och omfattning som en revision enligt International Standards on Auditing och god revisionssed i Sverige har. Vi anser att denna granskning ger oss tillräcklig grund för vårt uttalande.

En hållbarhetsrapport har upprättats.

Malmö den 7 maj 2024

Öhrlings PricewaterhouseCoopers AB

Johan Rönnbäck
Auktoriserad revisor

2024052911689