

# Årsredovisning och koncernredovisning

## Sunds Fibertech Holding AB

Org.nr 559425-4988

Räkenskapsår 2024-01-01 – 2024-12-31

### Fastställelseintyg

Undertecknad styrelseledamot i Sunds Fibertech Holding AB intygar att resultaträkningen och balansräkningen i årsredovisningen för moderbolaget samt koncernresultaträkningen och koncernbalansräkningen har fastställts på årsstämma den 8 maj 2025. Årsstämman beslutade att godkänna styrelsens förslag till resultatdisposition.

Jag intygar också att innehållet i dessa elektroniska handlingar överensstämmer med originalen och att originalen undertecknats av samtliga personer som enligt lag ska underteckna dessa.

Timrå den 8 maj 2025



Lars Eklund

## Årsredovisning och koncernredovisning för räkenskapsåret 2024-01-01 - 2024-12-31

Styrelsen och verkställande direktören för Sunds Fibertech Holding AB avger följande årsredovisning och koncernredovisning för räkenskapsåret 2024-01-01 – 2024-12-31

Innehåll	Sida
Förvaltningsberättelse	2
Resultaträkning koncern	5
Balansräkning koncern	6
Kassaflödesanalys koncern	8
Resultaträkning	9
Balansräkning	10
Kassaflödesanalys	12
Noter	13

Styrelsens säte: Timrå

Företagets redovisningsvaluta: Svenska kronor (SEK).

Alla belopp redovisas, om inget annat anges, i tusentals kronor (Tkr). Till följd av detta kan avrundningsdifferenser förekomma.

## Förvaltningsberättelse

### Information om verksamheten

Koncernen bildades 26 april 2023 då bolaget förvärvade samtliga aktier i Sunds Fibertech International AB, 559427-6809 som äger samtliga aktier i Sunds Fibertech Partners AB, 559398-2084 som i sin tur äger samtliga aktier i Sunds Fibertech Group AB, 559118-3099. Den huvudsakliga verksamheten sker i Sunds Fibertech Group med dotterföretagen Sunds Fibertech AB, Shanghai Sunds Fibertech Ltd.Co, Sunds Fibertech SpA och Sunds Fibertech GmbH.

Sunds Fibertech levererar service, reservdelar, singelmaskiner och ombyggnader för den globala fiberskiveindustrin.

Bolaget har sitt säte i Timrå med kontor i Shanghai, Guangzhou och Kunming i Kina, Santiago, Chile samt Willich i Tyskland.

### Väsentliga händelser under räkenskapsåret

2024-01-03 förvärvade dotterbolaget Sunds Fibertech GmbH en verksamhet i form av ett inkrån från Siempelkamp GmbH. Förvärvet gjordes för att ytterligare stärka vår produktportfölj inom Service.

Trots en fortsatt utmanande marknad där flera konkurrenter såg fallande volymer såg Sunds Fibertech en fortsatt god tillväxt under 2024, både gällande omsättning och resultat (EBITDA), främst tack vare vårt fokus på Service och nya unika kundlösningar.

De olika geografiska marknaderna har utvecklats olika där Nordamerika var den klart starkaste gällande bokade order, följd av Asien och Europa. Här syns verkligen fördelen av den geografiska diversifieringen i Sunds Fibertechs försäljningsorganisation och kundportfölj.

Gällande våra olika produktsegment så hade service ett väldigt bra år med stark tillväxt. Service tillväxt var inom flera teknologiområden, där det lyckade förvärvet av pressteknologin från Siempelkamp bidrog.

Vi har under året haft ett ökat fokus på nya produkter där ett flertal produktlanseringar har skett. Med de nya produkterna har vår redan starka produktportfölj kompletterats med patenterade lösningar för limbesparing och rening av MDF returmaterial.

### Förväntad framtida utveckling samt väsentliga risker och osäkerhetsfaktorer

Med den turbulens som finns i världen så förväntar vi oss en fortsatt osäkerhet på marknaden. Vår höga andel av omsättningen från nyutvecklade produkter, satsningar inom Service samt ökad lokal närvaro i viktiga geografiska marknader förväntas bidra till ökade volymer. Vi tror även att Sunds Fibertechs fokus på kundernas behov gällande miljö, utsläpp, OPEX besparing och ökad kapacitet bidrar till fortsatt stark tillväxt. De största riskerna är geopolitiska där krig och politiska förändringar kan påverka både den globala ekonomin och specifika regioner.

### Användande av finansiella instrument

Sunds Fibertech tillämpar säkringsredovisning i enlighet med K3 kapitel 11, pkt 39 och 40.

Målsättningen med säkringsstrategin är att reducera osäkerheten beträffande bolagets framtida inbetalningar och utbetalningar i utländsk valuta. Osäkerheten är hänförlig till förändringar i valutakurser gentemot den svenska kronan (SEK). Riskhanteringen är avsedd att ske genom affärsmässiga beslut om valutasäkring kopplade till underliggande kundfordringar, leverantörsskulder, bindande avtal avseende orderstock och inköp, och banktillgodohavanden utan att valutaspekulera.

Säkringsinstrumenten utgörs av valutaterminer som handlas med kreditinstitut.

Resultateffekter som uppkommer när säkringen upphör redovisas i resultaträkningen, för mer information se not 29 "Upplýsningar om finansiella instrument".

### Ägarförhållanden

Sunds Fibertech Holding AB ägs till 48,5% av Priveq Investment VI (A) AB org nr 559238-4720, 13,3% av COREVEST AB org nr 559410-1353 och 13,3% av KWAY Invest AB org nr 559410-1361.

### Flerårsöversikt (Tkr)

Koncernen	2024	2023 (8 mån)
Nettoomsättning	340 772	199 597
Resultat före avskrivningar	56 204	29 304
Resultat efter finansiella poster	-22 154	-11 398
Avkastning på eget kap. (%)	-6	-3
Balansomslutning	648 493	575 421
Soliditet (%)	57	66
Antal anställda	60	46

Moderbolaget	2024	2023 (10 mån)
Nettoomsättning	0	0
Resultat före avskrivningar	-414	-55
Resultat efter finansiella poster	2 917	18 954
Avkastning på eget kap. (%)	1	5
Balansomslutning	444 786	415 958
Soliditet (%)	100	100
Antal anställda	0	0

### Förändringar i eget kapital

Koncernen	Aktie- kapital	Fri överkurs- fond	Annat eget kapital inkl. årets resultat	Totalt
Belopp vid årets ingång	44	396 905	-19 357	377 592
Nyemission 2024-01-17	2	25 249		25 252
Nyemission 2024-11-22	0	305		305
Omräkningsdifferens			544	544
Årets resultat			-30 973	-30 973
<b>Belopp vid årets utgång</b>	<b>46</b>	<b>422 459</b>	<b>-49 786</b>	<b>372 720</b>

2025051620923

<b>Moderbolaget</b>	<b>Aktie- kapital</b>	<b>Fri överkurs- fond</b>	<b>Balanserat resultat</b>	<b>Årets resultat</b>	<b>Totalt</b>
Belopp vid årets ingång	44	396 905		18 954	415 903
Disposition enligt beslut av årsstämman:					
Balanseras i ny räkning			18 954	-18 954	0
Nyemission 2024-01-17	2	25 249			25 252
Nyemission 2024-11-22	0	305			305
Årets resultat				2 917	2 917
<b>Belopp vid årets utgång</b>	<b>46</b>	<b>422 459</b>	<b>18 954</b>	<b>2 917</b>	<b>444 377</b>

### Förslag till vinstdisposition

Styrelsen föreslår att till förfogande stående vinstmedel (kronor):

fri överkursfond	422 459 497
balanserad vinst	18 953 836
årets vinst	2 917 033
	<b>444 330 366</b>

disponeras så att	
i ny räkning överföres	444 330 366
	<b>444 330 366</b>

Koncernens och moderbolagets resultat och ställning i övrigt framgår av efterföljande resultat- och balansräkningar samt kassaflödesanalys med noter.

**Koncernens  
Resultaträkning**

Tkr

	<b>Not 1</b>	<b>2024-01-01 -2024-12-31</b>	<b>2023-04-26 -2023-12-31 (8 mån)</b>
Nettoomsättning	2, 3	340 772	199 596
Övriga rörelseintäkter		3 130	1 854
		<b>343 902</b>	<b>201 450</b>
<b>Rörelsens kostnader</b>			
Handelsvaror		-141 466	-88 893
Övriga externa kostnader	4, 5	-79 794	-48 560
Personalkostnader	6	-66 138	-32 228
Avskrivningar och nedskrivningar av materiella anläggningstillgångar		-1 712	-686
Avskrivningar och nedskrivningar av immateriella anläggningstillgångar		-69 280	-34 893
Övriga rörelsekostnader		-300	-2 465
		<b>-358 690</b>	<b>-207 743</b>
<b>Rörelseresultat</b>		<b>-14 788</b>	<b>-6 293</b>
<b>Resultat från finansiella poster</b>	7		
Övriga ränteintäkter och liknande resultatposter		2 153	204
Räntekostnader och liknande resultatposter		-9 519	-5 309
		<b>-7 366</b>	<b>-5 105</b>
<b>Resultat efter finansiella poster</b>		<b>-22 154</b>	<b>-11 398</b>
<b>Resultat före skatt</b>		<b>-22 154</b>	<b>-11 398</b>
Skatt på årets resultat	8	-8 125	-7 379
Uppskjuten skatt	8, 9	21	6
Övriga skatter	8	-715	0
<b>Årets resultat</b>		<b>-30 973</b>	<b>-18 771</b>
Hänförligt till moderföretagets aktieägare		-30 973	-18 771

2025051620924

**Koncernens  
Balansräkning**

Tkr

Not  
1

2024-12-31

2023-12-31

**TILLGÅNGAR**

**Anläggningstillgångar**

**Immateriella anläggningstillgångar**

Koncessioner, patent, licenser, varumärken samt  
liknande rättigheter

10

857

1 074

Goodwill

11

452 587

425 697

**453 444**

**426 771**

**Materiella anläggningstillgångar**

Maskiner och andra tekniska anläggningar

12

2 165

274

Inventarier, verktyg och installationer

13

6 635

2 611

**8 800**

**2 885**

**Finansiella anläggningstillgångar**

Uppskjuten skattefordran

94

641

**94**

**641**

**Summa anläggningstillgångar**

**462 338**

**430 297**

**Omsättningstillgångar**

**Varulager m m**

Färdiga varor och handelsvaror

44 514

20 116

Pågående arbete för annans räkning

14

744

3 975

Förskott till leverantörer

9 048

1 823

**54 306**

**25 914**

**Kortfristiga fordringar**

Kundfordringar

31 604

49 529

Aktuella skattefordringar

6 929

2 240

Övriga fordringar

7 766

13 691

Upparbetad ej fakturerad intäkt

26 434

14 250

Förutbetalda kostnader och upplupna intäkter

15

3 353

5 390

**76 086**

**85 101**

**Kassa och bank**

16, 17

55 763

34 110

**Summa omsättningstillgångar**

**186 155**

**145 124**

**SUMMA TILLGÅNGAR**

**648 493**

**575 421**

**Koncernens  
Balansräkning**

Tkr

Not  
1

2024-12-31

2023-12-31

**EGET KAPITAL OCH SKULDER**

**Eget kapital**

**Eget kapital hänförligt till moderföretagets  
aktieägare**

Aktiekapital

46

44

Övrigt tillskjutet kapital

422 459

396 905

Annat eget kapital inklusive årets resultat

-49 786

-19 357

**Eget kapital hänförligt till moderföretagets  
aktieägare**

**372 719**

**377 592**

**Summa eget kapital**

**372 719**

**377 592**

**Avsättningar**

Avsättningar för uppskjuten skatt

9

90

111

Övriga avsättningar

18

44 301

3 031

**44 391**

**3 142**

**Långfristiga skulder**

Skulder till kreditinstitut

19

89 597

84 220

**89 597**

**84 220**

**Kortfristiga skulder**

Skulder till kreditinstitut

19

12 909

10 520

Förskott från kunder

78 144

45 442

Leverantörsskulder

18 496

31 619

Aktuella skatteskulder

1 395

4 887

Övriga skulder

8 590

7 260

Upplupna kostnader och förutbetalda intäkter

20

22 252

10 739

**141 786**

**110 466**

**SUMMA EGET KAPITAL OCH SKULDER**

**648 493**

**575 421**

**Koncernens  
Kassaflödesanalys**

Tkr

Not  
1

2024-01-01  
-2024-12-31

2023-04-26  
-2023-12-31  
(8 mån)

**Den löpande verksamheten**

Resultat efter finansiella poster		-22 154	-11 398
Justeringar för poster som inte ingår i kassaflödet m.m	21	67 402	35 897
Betald skatt		-16 579	-8 015
<b>Kassaflöde från den löpande verksamheten före förändringar av rörelsekapital</b>		<b>28 669</b>	<b>16 484</b>

**Kassaflöde från förändringar i rörelsekapital**

Förändring av varulager och pågående arbeten		-19 322	-6 292
Förändring kundfordringar		16 717	-12 589
Förändring av kortfristiga fordringar		-2 471	1 185
Förändring leverantörsskulder		-13 123	8 367
Förändring av kortfristiga skulder		42 506	-23 597
<b>Kassaflöde från den löpande verksamheten</b>		<b>52 977</b>	<b>-16 442</b>

**Investeringsverksamheten**

Investeringar i immateriella anläggningstillgångar		-250	34 305
Investeringar i materiella anläggningstillgångar		-5 517	-933
Rörelseförvärv		-34 022	0
<b>Kassaflöde från investeringsverksamheten</b>		<b>-39 789</b>	<b>33 372</b>

**Finansieringsverksamheten**

Nyemission		305	22 949
Upptagna lån		20 611	0
Amortering av lån		-12 902	-5 260
<b>Kassaflöde från finansieringsverksamheten</b>		<b>8 014</b>	<b>17 689</b>

**Årets kassaflöde**

**21 202**      **34 620**

**Likvida medel vid årets början**

Likvida medel vid årets början      34 110      0

**Kursdifferens i likvida medel**

Kursdifferens i likvida medel      22      450      -510

**Likvida medel vid årets slut**

17      **55 763**      **34 110**

**Moderbolagets  
Resultaträkning**

Tkr

**Rörelsens intäkter**

Nettoomsättning

**Rörelsens kostnader**

Övriga externa kostnader

**Rörelseresultat**

**Resultat från finansiella poster**

Resultat från andelar i koncernföretag

Övriga ränteintäkter och liknande resultatposter

Räntekostnader och liknande resultatposter

**Resultat efter finansiella poster**

**Resultat före skatt**

Skatt på årets resultat

**Årets resultat**

**Not  
1**

**2024-01-01  
-2024-12-31**

**2023-03-09  
-2023-12-31  
(10 mån)**

0

0

0

0

-414

-55

-414

-55

-414

-55

7

23

0

19 000

3 343

9

-12

0

3 331

19 009

2 917

18 954

2 917

18 954

8

0

0

2 917

18 954

**Moderbolagets  
Balansräkning**

Tkr

Not  
1

2024-12-31

2023-12-31

**TILLGÅNGAR**

**Anläggningstillgångar**

***Finansiella anläggningstillgångar***

Andelar i koncernföretag

24, 25

374 000

374 000

Fordringar hos koncernföretag

26

50 953

0

**424 953**

**374 000**

**Summa anläggningstillgångar**

**424 953**

**374 000**

**Omsättningstillgångar**

***Kortfristiga fordringar***

Fordringar hos koncernföretag

26

19 589

19 000

**19 589**

**19 000**

***Kassa och bank***

17

244

22 958

**Summa omsättningstillgångar**

**19 833**

**41 958**

**SUMMA TILLGÅNGAR**

**444 786**

**415 958**

**Moderbolagets  
Balansräkning**

Tkr

Not  
1

2024-12-31

2023-12-31

**EGET KAPITAL OCH SKULDER**

**Eget kapital**

27, 28

***Bundet eget kapital***

Aktiekapital

46

42

Ej registrerat aktiekapital

0

2

46

44

***Fritt eget kapital***

Fri överkursfond

422 459

396 905

Balanserad vinst eller förlust

18 954

0

Årets resultat

2 917

18 954

444 330

415 859

**Summa eget kapital**

444 376

415 903

**Kortfristiga skulder**

Skulder till koncernföretag

277

0

Upplupna kostnader och förutbetalda intäkter

133

55

**Summa kortfristiga skulder**

410

55

**SUMMA EGET KAPITAL OCH SKULDER**

444 786

415 958

**Moderbolagets  
Kassaflödesanalys**

Tkr

	Not 1	2024-01-01 -2024-12-31	2023-03-09 -2023-12-31 (10 mån)
<b>Den löpande verksamheten</b>			
Resultat efter finansiella poster	7	2 917	-46
<b>Kassaflöde från den löpande verksamheten före förändring av rörelsekapital</b>		<b>2 917</b>	<b>-46</b>
<b>Kassaflöde från förändring av rörelsekapitalet</b>			
Förändring av kortfristiga fordringar		-589	0
Förändring av kortfristiga skulder		354	55
<b>Kassaflöde från den löpande verksamheten</b>		<b>2 682</b>	<b>9</b>
<b>Investeringsverksamheten</b>			
Investeringar i finansiella anläggningstillgångar		-50 953	0
<b>Kassaflöde från investeringsverksamheten</b>		<b>-50 953</b>	<b>0</b>
<b>Finansieringsverksamheten</b>			
Nyemission		25 556	22 949
<b>Kassaflöde från finansieringsverksamheten</b>		<b>25 556</b>	<b>22 949</b>
<b>Årets kassaflöde</b>		<b>-22 715</b>	<b>22 958</b>
<b>Likvida medel vid årets början</b>			
Likvida medel vid årets början	17	22 958	0
<b>Likvida medel vid årets slut</b>	17	<b>244</b>	<b>22 958</b>

2025051620931

## Noter

Tkr

### Not 1 Redovisnings- och värderingsprinciper

#### Allmänna upplysningar

Årsredovisningen och koncernredovisningen är upprättad i enlighet med årsredovisningslagen och BFNAR 2012:1 Årsredovisning och koncernredovisning (K3).

Fordringar och skulder i utländsk valuta har värderats till balansdagens kurs. Kursvinster och kursförluster på rörelsefordringar och rörelseskulder redovisas i rörelseresultatet medan kursvinster och kursförluster på finansiella fordringar och skulder redovisas som finansiella poster.

För säkring av tillgång eller skuld mot valutakursrisk används valutaterminer.

Redovisningsprinciperna är oförändrade jämfört med föregående år.

#### Intäktsredovisning

Intäkter har tagits upp till verkligt värde av vad som erhållits eller kommer att erhållas och redovisas i den omfattning det är sannolikt att de ekonomiska fördelarna kommer att tillgodogöras bolaget och intäkterna kan beräknas på ett tillförlitligt sätt.

Vid försäljning av varor redovisas normalt inkomsten som intäkt när de väsentliga förmåner och risker som är förknippade med ägandet av varan har överförts från företaget till köparen.

Ersättning i form av ränta, royalty eller utdelning redovisas som intäkt när det är sannolikt att företaget kommer att få de ekonomiska fördelarna som är förknippade med transaktionen och när inkomsten kan beräknas på ett tillförlitligt sätt.

Ränta redovisas som intäkt enligt den så kallade effektivräntemetoden. Royalty periodiseras i enlighet med den aktuella överenskommelsens ekonomiska innebörd. Utdelning redovisas som intäkt när företagets rätt till betalning är säkerställd.

#### Pågående tjänsteuppdrag

Inkomster från uppdrag på löpande räkning redovisas som intäkt i takt med att arbetet utförs och material levereras eller förbrukas innebärande att vinsten från uppdragen avräknas successivt.

Om det inte är sannolikt att betalning kommer att erhållas för belopp som redan har redovisats som intäkt redovisas det belopp som sannolikt inte kommer att erhållas som en kostnad.

I balansräkningen jämförs redovisade intäkter med de belopp som fakturerats beställaren under samma period. Om de fakturerade beloppen överstiger den redovisade intäkten utgör mellanskillnaden en skuld, vilken redovisas som fakturerad men ej upparbetad intäkt. Om intäkten överstiger de fakturerade beloppen utgör mellanskillnaden en fordran vilken redovisas som upparbetad men ej fakturerad intäkt.

Inkomster från uppdrag till fast pris redovisas som intäkt enligt uppdragets respektive färdigställandegrad, så kallad successiv vinstavräkning. Färdigställandegraden fastställs huvudsakligen genom att jämföra nedlagda uppdragsutgifter med totala uppdragsutgifter.

När utfallet kan beräknas på ett tillförlitligt sätt redovisas uppdragsinkomsten och hänförliga uppdragsutgifter i resultaträkningen med utgångspunkt från färdigställandegraden av aktiviteterna på balansdagen.

Om det ekonomiska utfallet av ett uppdrag inte kan beräknas på ett tillförlitligt sätt redovisas en intäkt endast med ett belopp som motsvarar de uppkomna uppdragsutgifter som sannolikt kommer att ersättas av beställaren. Om det är sannolikt att de totala uppdragsutgifterna kommer att överstiga den totala uppdragsinkomsten från ett uppdrag redovisas den befarade förlusten som en kostnad omgående i resultaträkningen.

I balansräkningen jämförs redovisade intäkter med de belopp som fakturerats beställaren under samma period. Om de fakturerade beloppen överstiger den redovisade intäkten utgör mellanskillnaden en skuld, vilken redovisas som fakturerad men ej upparbetad intäkt. Om intäkten överstiger de fakturerade beloppen utgör mellanskillnaden en fordran vilken redovisas som upparbetad men ej fakturerad intäkt.

### **Pågående entreprenadarbeten och liknande**

Inkomster från uppdrag på löpande räkning redovisas som intäkt i takt med att arbetet utförs och material levereras eller förbrukas innebärande att vinsten från uppdragen avräknas successivt.

Om det inte är sannolikt att betalning kommer att erhållas för belopp som redan har redovisats som intäkt redovisas det belopp som sannolikt inte kommer att erhållas som en kostnad.

I balansräkningen jämförs redovisade intäkter med de belopp som fakturerats beställaren under samma period. Om de fakturerade beloppen överstiger den redovisade intäkten utgör mellanskillnaden en skuld, vilken redovisas som fakturerad men ej upparbetad intäkt. Om intäkten överstiger de fakturerade beloppen utgör mellanskillnaden en fordran vilken redovisas som upparbetad men ej fakturerad intäkt.

Inkomster från uppdrag till fast pris redovisas som intäkt enligt uppdragens respektive färdigställandegrad, så kallad successiv vinstavräkning. Färdigställandegraden fastställs huvudsakligen genom att jämföra nedlagda uppdragsutgifter med totala uppdragsutgifter.

När utfallet kan beräknas på ett tillförlitligt sätt redovisas uppdragsinkomsten och hänförliga uppdragsutgifter i resultaträkningen med utgångspunkt från färdigställandegraden av aktiviteterna på balansdagen.

Om det ekonomiska utfallet av ett uppdrag inte kan beräknas på ett tillförlitligt sätt redovisas en intäkt endast med ett belopp som motsvarar de uppkomna uppdragsutgifter som sannolikt kommer att ersättas av beställaren. Om det är sannolikt att de totala uppdragsutgifterna kommer att överstiga den totala uppdragsinkomsten från ett uppdrag redovisas den befarade förlusten som en kostnad omgående i resultaträkningen.

I balansräkningen jämförs redovisade intäkter med de belopp som fakturerats beställaren under samma period. Om de fakturerade beloppen överstiger den redovisade intäkten utgör mellanskillnaden en skuld, vilken redovisas som fakturerad men ej upparbetad intäkt. Om intäkten överstiger de fakturerade beloppen utgör mellanskillnaden en fordran vilken redovisas som upparbetad men ej fakturerad intäkt.

## **Koncernredovisning**

### ***Konsolideringsmetod***

Koncernredovisningen har upprättats enligt förvärvsmetoden. Detta innebär att förvärvade verksamheters identifierbara tillgångar och skulder redovisas till marknadsvärde enligt upprättad förvärvsanalys. Överstiger verksamhetens anskaffningsvärde det beräknade marknadsvärdet av de förväntade nettotillgångarna enligt förvärvsanalysen redovisas skillnaden som goodwill.

### ***Dotterföretag***

Ett dotterföretags intäkter och kostnader tas in i koncernredovisningen från och med tidpunkten för förvärvet till och med den tidpunkt då moderföretaget inte längre har ett bestämmande inflytande över dotterföretaget.

#### **Transaktioner mellan koncernföretag**

Koncerninterna fordringar och skulder samt transaktioner mellan koncernföretag liksom orealiserade vinster elimineras i sin helhet. Orealiserade förluster elimineras också såvida inte transaktionen motsvarar ett nedskrivningsbehov.

Förändring av internvinst under räkenskapsåret har eliminerats i koncernresultaträkningen.

#### **Omräkning av utländska dotterföretag**

Utländska dotterföretags bokslut har omräknats enligt dagskursmetoden. Samtliga poster i balansräkningen har omräknats till balansdagskurs. Alla poster i resultaträkningen har omräknats till genomsnittskurs under räkenskapsåret. Differenser som uppkommer redovisas direkt i eget kapital.

#### **Goodwill**

Goodwill är den skillnad som uppkommer om anskaffningsvärdet för den förvärvade enheten är högre än värdet på den förvärvade enhetens nettotillgångar. Vid förvärvstidpunkten redovisas den uppkomna goodwillen som en tillgång i balansräkningen.

#### **Anläggningstillgångar**

Immateriella och materiella anläggningstillgångar redovisas till anskaffningsvärde minskat med ackumulerade avskrivningar enligt plan och eventuella nedskrivningar.

Avskrivning sker linjärt över den förväntade nyttjandeperioden med hänsyn till väsentligt restvärde. Följande avskrivningsprocent tillämpas:

Koncessioner, patent, licenser, varumärken	5 år
Goodwill	10 år
Maskiner och andra tekniska anläggningar	3-10 år
Inventarier, verktyg och installationer	3-5 år

#### **Finansiella instrument**

Finansiella instrument värderas utifrån anskaffningsvärdet. Säkringsredovisning (kassaflödessäkring av valutarisk i prognosticerade inbetalningar och utbetalningar) i enlighet med K3 Kapitel 11, pkt 39 och 40.

Instrumentet redovisas i balansräkningen när bolaget blir part i instrumentets avtalsmässiga villkor. Finansiella tillgångar tas bort från balansräkningen när rätten att erhålla kassaflöden från instrumentet har löpt ut eller överförs och bolaget har överfört i stort sett alla risker och förmåner som är förknippade med äganderätten. Finansiella skulder tas bort från balansräkningen när förpliktelseerna har reglerats eller på annat sätt upphört.

#### **Andelar i dotterföretag**

Andelar i dotterföretag redovisas till anskaffningsvärde efter avdrag för eventuella nedskrivningar. I anskaffningsvärdet ingår köpeskillingen som erlagts för aktierna samt förvärvskostnader. Eventuella kapitaltillskott läggs till anskaffningsvärdet när de uppkommer.

#### **Kundfordringar/kortfristiga fordringar**

Kundfordringar och kortfristiga fordringar redovisas som omsättningstillgångar till det belopp som förväntas bli inbetalt efter avdrag för individuellt bedömda osäkra fordringar.

#### **Låneskulder och leverantörsskulder**

Låneskulder och leverantörsskulder redovisas initialt till anskaffningsvärde efter avdrag för transaktionskostnader. Skiljer sig det redovisade beloppet från det belopp som ska återbetalas vid

förfallotidpunkten periodiseras mellanskillnaden som räntekostnad över lånets löptid med hjälp av instrumentets effektivränta. Härigenom överensstämmer vid förfallotidpunkten det redovisade beloppet och det belopp som ska återbetalas.

#### **Nedskrivningsprövning av finansiella anläggningstillgångar**

Vid varje balansdag bedöms om det finns indikationer på nedskrivningsbehov av någon av de finansiella anläggningstillgångarna. Nedskrivning sker om värdenedgången bedöms vara bestående och prövas individuellt.

#### **Leasingavtal**

Företaget redovisar samtliga leasingavtal, såväl finansiella som operationella, som operationella leasingavtal. Operationella leasingavtal redovisas som en kostnad linjärt över leasingperioden.

#### **Varulager**

Varulagret har värderats till det lägsta av dess anskaffningsvärde och dess nettoförsäljningsvärde på balansdagen. Med nettoförsäljningsvärde avses varornas beräknade försäljningspris minskat med försäljningskostnader. Den valda värderingsmetoden innebär att inkurans i varulagret har beaktats.

#### **Inkomstskatter**

Total skatt utgörs av aktuell skatt och uppskjuten skatt. Skatter redovisas i resultaträkningen, utom då underliggande transaktion redovisas direkt mot eget kapital varvid tillhörande skatteeffekter redovisas i eget kapital.

#### **Aktuell skatt**

Aktuell skatt avser inkomstskatt för innevarande räkenskapsår samt den del av tidigare räkenskapsårs inkomstskatt som ännu inte redovisats. Aktuell skatt beräknas utifrån den skattesats som gäller per balansdagen.

#### **Uppskjuten skatt**

Uppskjuten skatt är inkomstskatt som avser framtida räkenskapsår till följd av tidigare händelser. Redovisning sker enligt balansräkningsmetoden. Enligt denna metod redovisas uppskjutna skatteskulder och uppskjutna skattefordringar på temporära skillnader som uppstår mellan bokförda respektive skattemässiga värden för tillgångar och skulder samt för övriga skattemässiga avdrag eller underskott.

Uppskjutna skattefordringar netto redovisas mot uppskjutna skatteskulder endast om de kan betalas med ett nettobelopp. Uppskjuten skatt beräknas utifrån gällande skattesats på balansdagen. Effekter av förändringar i gällande skattesatser resultatförs i den period förändringen lagstadsats. Uppskjuten skattefordran redovisas som finansiell anläggningstillgång och uppskjuten skatteskuld som avsättning.

Uppskjuten skattefordran avseende underskottsavdrag eller andra framtida skattemässiga avdrag redovisas i den omfattning det är sannolikt att avdragen kan avräknas mot framtida skattemässiga överskott.

På grund av sambandet mellan redovisning och beskattning särredovisas inte den uppskjutna skatteskulden som är hänförlig till obeskattade reserver.

#### **Avsättningar**

Som avsättning har redovisats förpliktelser gentemot tredje man som är hänförliga till räkenskapsåret eller tidigare räkenskapsår och som på balansdagen antingen är säkra eller sannolika till sin förekomst men oviss till belopp eller till den tidpunkt då de ska infrias.

#### **Ersättningar till anställda**

Ersättningar till anställda avser alla former av ersättningar som företaget lämnar till de anställda. Kortfristiga ersättningar utgörs av bland annat löner, betald semester, betald frånvaro, bonus och

ersättning efter avslutad anställning (pension). Kortfristiga ersättningar redovisas som kostnad och en skuld då det finns en legal eller informell förpliktelse att betala ut en ersättning till följd av en tidigare händelse och en tillförlitlig uppskattning av beloppet kan göras.

### Kassaflödesanalys

Kassaflödesanalysen upprättas enligt indirekt metod. Det redovisade kassaflödet omfattar endast transaktioner som medfört in- eller utbetalningar.

Som likvida medel klassificerar företaget, förutom kassamedel, disponibla tillgodohavanden hos banker och andra kreditinstitut samt kortfristiga likvida placeringar som är noterade på en marknadsplats och har en kortare löptid än tre månader från anskaffningstidpunkten. Förändringar i spärrade medel redovisas i investeringsverksamheten.

### Nyckeltalsdefinitioner

Nettoomsättning

Rörelsens huvudintäkter, fakturerade kostnader, sidointäkter samt intäktskorrigeringar.

Resultat efter finansiella poster

Resultat efter finansiella intäkter och kostnader men före bokslutsdispositioner och skatter.

Avkastning på eget kap. (%)

Resultat efter finansiella poster i procent av justerat eget kapital (eget kapital och obeskattade reserver med avdrag för uppskjuten skatt).

Balansomslutning

Företagets samlade tillgångar.

Soliditet (%)

Justerat eget kapital (eget kapital och obeskattade reserver med avdrag för uppskjuten skatt) i procent av balansomslutning.

Antal anställda

Medelantal anställda under räkenskapsåret.

### Not 2 Nettoomsättningens fördelning Koncernen

	2024-01-01 -2024-12-31	2023-04-26 -2023-12-31
<b>Nettoomsättningen per geografisk marknad</b>		
Asien och Stillahavsregionen	63 410	35 403
Kina	120 908	88 416
Europa, Mellanöstern och Afrika	77 540	27 808
Nordamerika	37 649	29 228
Sydamerika	41 265	18 742
	<b>340 772</b>	<b>199 597</b>

**Not 3 Inköp och försäljning mellan koncernföretag  
Koncernen**

	2024-01-01 -2024-12-31	2023-04-26 -2023-12-31
Andel av årets totala inköp som skett från andra företag i koncernen	37,17 %	35,44 %
Andel av årets totala försäljningar som skett till andra företag i koncernen	24,13 %	24,40 %

**Not 4 Leasingavtal  
Koncernen**

Årets leasingkostnader avseende leasingavtal, uppgår till 4 620 tkr.

Framtida leasingavgifter, för icke uppsägningsbara leasingavtal, förfaller till betalning enligt följande:

	2024-01-01 -2024-12-31	2023-04-26 -2023-12-31
Inom ett år	5 001	4 833
Senare än ett år men inom fem år	11 768	13 886
Senare än fem år \	5 293	0
	<b>22 062</b>	<b>18 719</b>

**Not 5 Arvode till revisorer  
Koncernen**

Med revisionsuppdrag avses granskning av årsredovisningen och bokföringen samt styrelsens och verkställande direktörens förvaltning, övriga arbetsuppgifter som det ankommer på bolagets revisor att utföra samt rådgivning eller annat biträde som föranleds av iakttagelser vid sådan granskning eller genomförandet av sådana övriga arbetsuppgifter.

	2024-01-01 -2024-12-31	2023-04-26 -2023-12-31
<b>Ernst &amp; Young AB</b>		
Revisionsuppdrag	495	300
Skatterådgivning	251	34
Övriga tjänster	418	271
	<b>1 164</b>	<b>605</b>
<b>Shanghai Victor Voyage CPA Co.,Ltd</b>		
Revisionsuppdrag	66	45
	<b>66</b>	<b>45</b>

### Moderbolaget

Med revisionsuppdrag avses granskning av årsredovisningen och bokföringen samt styrelsens och verkställande direktörens förvaltning, övriga arbetsuppgifter som det ankommer på bolagets revisor att utföra samt rådgivning eller annat biträde som föranleds av iakttagelser vid sådan granskning eller genomförandet av sådana övriga arbetsuppgifter.

	2024-01-01 -2024-12-31	2023-03-09 -2023-12-31
<b>Ernst &amp; Young AB</b>		
Revisionsuppdrag	149	30
Övriga tjänster	17	0
	<b>166</b>	<b>30</b>

### Not 6 Anställda och personalkostnader Koncernen

	2024-01-01 -2024-12-31	2023-04-26 -2023-12-31
<b>Medelantalet anställda</b>		
Kvinnor	10	8
Män	50	38
	<b>60</b>	<b>46</b>
<b>Löner och andra ersättningar</b>		
Styrelse och verkställande direktör	2 541	1 711
Övriga anställda	42 780	19 963
	<b>45 321</b>	<b>21 674</b>
<b>Sociala kostnader</b>		
Pensionskostnader för styrelse och verkställande direktör	720	465
Pensionskostnader för övriga anställda	3 359	1 557
Övriga sociala avgifter enligt lag och avtal	12 958	6 155
	<b>17 037</b>	<b>8 177</b>
<b>Totala löner, ersättningar, sociala kostnader och pensionskostnader</b>	<b>62 358</b>	<b>29 851</b>
<b>Könsfördelning bland ledande befattningshavare</b>		
Andel kvinnor i styrelsen	0 %	0 %
Andel män i styrelsen	100 %	100 %

2025051620939

**Not 7 Räntor och utdelningar  
Koncernen**

	2024-01-01 -2024-12-31	2023-04-26 -2023-12-31
Erhållen ränta	153	204
Erlagd ränta	-9 519	-5 309
Omräkningsdifferenser	1 999	0
	<b>-7 367</b>	<b>-5 105</b>

**Moderbolaget**

	2024-01-01 -2024-12-31	2023-03-09 -2023-12-31
Erhållen ränta	3 343	0
Erhållen utdelning	0	19 000
Erlagd ränta	-12	0
	<b>3 331</b>	<b>19 000</b>

**Not 8 Aktuell och uppskjuten skatt  
Koncernen**

	2024-01-01 -2024-12-31	2023-04-26 -2023-12-31
<b>Skatt på årets resultat</b>		
Aktuell skatt	-7 954	-6 400
Justering avseende tidigare år	-452	0
Förändring av uppskjuten skatt avseende temporära skillnader	21	6
Övriga skatter	-434	-979
<b>Totalt redovisad skatt</b>	<b>-8 819</b>	<b>-7 373</b>

**Avstämning av effektiv skatt**

	2024-01-01 -2024-12-31		2023-04-26 -2023-12-31	
	Procent	Belopp	Procent	Belopp
Redovisat resultat före skatt		-22 153		-11 398
Skatt enligt gällande skattesats		4 008		1 790
Ej avdragsgilla kostnader	-53,38	-11 826	-1,31	-149
Ej skattepliktiga intäkter	3,76	834	-67,12	-7 650
Justering avseende skatter för föregående år	-2,04	-452	-0,93	-106
Skillnad mellan moderbolagets och dotterbolagens skattesatser	-2,51	-556	-4,90	-558
Övrigt	-3,73	-827	-6,13	-699
<b>Redovisad effektiv skatt</b>	<b>-39,81</b>	<b>-8 819</b>	<b>-64,69</b>	<b>-7 373</b>

2025051620940

**Moderbolaget**  
**Avstämning av effektiv skatt**

	2024-01-01 -2024-12-31		2023-03-09 -2023-12-31	
	Procent	Belopp	Procent	Belopp
Redovisat resultat före skatt		2 917		18 954
Skatt enligt gällande skattesats	20,60	-601	20,60	-3 904
Ej skattepliktiga intäkter	-23,52	686	-20,65	3 914
Övrigt	2,92	-85	0,05	-10
<b>Redovisad effektiv skatt</b>	<b>0,00</b>	<b>0</b>	<b>0,00</b>	<b>0</b>

**Not 9 Uppskjuten skatt på temporära skillnader**  
**Koncernen**

**Uppskjuten skatt på temporära skillnader**  
**2024-01-01 -2024-12-31**

Temporära skillnader	Uppskjuten skattefordran	Uppskjuten skatteskuld	Netto
Avdragsgilla temporära skillnader	94	-90	3
	<b>94</b>	<b>-90</b>	<b>3</b>

**2023-04-26 -2023-12-31**

Temporära skillnader	Uppskjuten skattefordran	Uppskjuten skatteskuld	Netto
Avdragsgilla temporära skillnader	641	-111	530
	<b>641</b>	<b>-111</b>	<b>530</b>

**Förändring av uppskjuten  
skatt**

	Belopp vid årets ingång	Redovisas i resultaträk.	Redovisas mot eget kapital	Belopp vid årets utgång
Avdragsgilla temporära skillnader	-530	565	-38	-3
	<b>-530</b>	<b>565</b>	<b>-38</b>	<b>-3</b>

2025051620941

**Not 10 Koncessioner, patent, licenser, varumärken samt liknande rättigheter  
Koncernen**

	2024-12-31	2023-12-31
Ingående anskaffningsvärde	3 900	0
Tillkommande via förvärv	14 114	3 900
Inköp	250	0
Omräkningsdifferens	377	-1
<b>Utgående ackumulerade anskaffningsvärden</b>	<b>18 641</b>	<b>3 899</b>
Ingående avskrivningar	-2 826	0
Avskrivningar via förvärv	-14 440	-2 605
Årets avskrivningar	-468	-221
Omräkningsdifferens	-50	0
<b>Utgående ackumulerade avskrivningar</b>	<b>-17 784</b>	<b>-2 826</b>
<b>Utgående redovisat värde</b>	<b>857</b>	<b>1 073</b>

**Not 11 Goodwill  
Koncernen**

	2024-12-31	2023-12-31
Ingående anskaffningsvärden	461 258	0
Tillkommande via förvärv	79 189	1 417
Inköp	0	459 924
Omräkningsdifferens	2 175	-83
<b>Utgående ackumulerade anskaffningsvärden</b>	<b>542 622</b>	<b>461 258</b>
Ingående avskrivningar	-35 561	0
Avskrivningar via förvärv	-8 102	-939
Årets avskrivningar	-46 270	-34 672
Omräkningsdifferens	-102	50
<b>Utgående ackumulerade avskrivningar</b>	<b>-90 035</b>	<b>-35 561</b>
<b>Utgående redovisat värde</b>	<b>452 587</b>	<b>425 697</b>

2025051620942

**Not 12 Maskiner och andra tekniska anläggningar  
Koncernen**

	2024-12-31	2023-12-31
Ingående anskaffningsvärden	453	0
Tillkommande via förvärv inköp	2 000 94	309 145
Omräkningsdifferens	69	-1
<b>Utgående ackumulerade anskaffningsvärden</b>	<b>2 616</b>	<b>453</b>
Ingående avskrivningar	-179	0
Avskrivningar via förvärv Årets avskrivningar	-205 -62	-108 -72
Omräkningsdifferens	-6	0
<b>Utgående ackumulerade avskrivningar</b>	<b>-452</b>	<b>-180</b>
<b>Utgående redovisat värde</b>	<b>2 164</b>	<b>273</b>

**Not 13 Inventarier, verktyg och installationer  
Koncernen**

	2024-12-31	2023-12-31
Ingående anskaffningsvärden	4 546	0
Tillkommande via förvärv Inköp	0 5 423	3 772 788
Omräkningsdifferens	73	-14
<b>Utgående ackumulerade anskaffningsvärden</b>	<b>10 042</b>	<b>4 546</b>
Ingående avskrivningar	-1 935	0
Avskrivningar via förvärv Årets avskrivningar	0 -1 445	-1 327 -614
Omräkningsdifferens	-26	6
<b>Utgående ackumulerade avskrivningar</b>	<b>-3 406</b>	<b>-1 935</b>
<b>Utgående redovisat värde</b>	<b>6 636</b>	<b>2 611</b>

2025051620943

**Not 14 Pågående arbete för annans räkning  
Koncernen**

	2024-12-31	2023-12-31
Aktiverade nedlagda utgifter	744	3 975
	<b>744</b>	<b>3 975</b>

**Not 15 Förutbetalda kostnader och upplupna intäkter  
Koncernen**

	2024-12-31	2023-12-31
Förutbetalda hyreskostnader	609	556
Förutbetalda låneavgifter	1 549	1 560
Förutbetald due diligence kostnad inför förvärv	0	2 690
Övriga förutbetalda kostnader	1 195	585
	<b>3 353</b>	<b>5 391</b>

**Not 16 Checkräkningskredit  
Koncernen**

	2024-12-31	2023-12-31
Beviljat belopp på checkräkningskredit uppgår till	2 000	10 000
Utnyttjad kredit uppgår till	0	6 520

**Not 17 Likvida medel  
Koncernen**

	2024-12-31	2023-12-31
<b>Likvida medel</b>		
Banktillgodohavanden	55 763	34 110
	<b>55 763</b>	<b>34 110</b>

**Moderbolaget**

	2024-12-31	2023-12-31
<b>Likvida medel</b>		
Banktillgodohavanden	244	22 958
	<b>244</b>	<b>22 958</b>

**Not 18 Övriga avsättningar  
Koncernen**

	2024-12-31	2023-12-31
Ingående balans	3 031	2 647
Gjorda avsättningar avseende garantireserv	2 167	2 388
Anspråktaga belopp under året	-579	-2 385
Outnyttjat belopp som återförts	-1 209	381
Avsättning förvärv köpeskilling del 2	39 842	0
Omräkningsdifferens	1 050	0
	<b>44 302</b>	<b>3 031</b>

**Not 19 Skulder till kreditinstitut  
Koncernen**

Nedan framgår fördelning av kort- och långfristiga lån.

Långivare	Lånebelopp 2024-12-31	Lånebelopp 2023-12-31
Nordea Bank Abp, förfaller inom 2-5 år	89 597	34 220
Nordea Bank Abp, förfaller senare än 5 år	0	50 000
	<b>89 597</b>	<b>84 220</b>
Kortfristig del	12 909	10 520

**Not 20 Upplupna kostnader och förutbetalda intäkter  
Koncernen**

	2024-12-31	2023-12-31
Upplupna löner och sociala avgifter	13 127	7 014
Upplupna räntekostnader	845	0
Övriga upplupna intäkter och förutbetalda kostnader	8 277	3 725
	<b>22 249</b>	<b>10 739</b>

2025051620945

**Not 21 Justering för poster som inte ingår i kassaflödet  
Koncernen**

	2024-12-31	2023-12-31
Avskrivningar	70 992	35 579
Förändring i avsättning till garantier	378	381
Kursvinst/- förlust	-5 896	-64
Nedskrivning varulager	720	0
Definitiva kundförluster och osäkra kundfordringar	1 208	0
	<b>67 402</b>	<b>35 896</b>

**Not 22 Kursdifferenser i likvida medel  
Koncernen**

	2024-12-31	2023-12-31
Kursvinst/-förlust	450	-510
	<b>450</b>	<b>-510</b>

**Not 23 Resultat från andelar i koncernföretag  
Moderbolaget**

	2024-01-01 -2024-12-31	2023-03-09 -2023-12-31
Erhållna utdelningar	0	19 000
	<b>0</b>	<b>19 000</b>

**Not 24 Andelar i koncernföretag  
Moderbolaget**

	2024-12-31	2023-12-31
Ingående anskaffningsvärden	374 000	0
Inköp	0	374 000
Utgående ackumulerade anskaffningsvärden	<b>374 000</b>	<b>374 000</b>
<b>Utgående redovisat värde</b>	<b>374 000</b>	<b>374 000</b>

**Not 25 Specifikation andelar i koncernföretag  
Moderbolaget**

<b>Namn</b>	<b>Rösträtts- andel</b>	<b>Antal andelar</b>	<b>Bokfört värde</b>
Sunds Fibertech International AB	100%	4 312 808	374 000 <b>374 000</b>

	<b>Org.nr</b>	<b>Säte</b>
Sunds Fibertech International AB	559427-6809	Timrå

**Not 26 Fordringar hos koncernföretag  
Moderbolaget**

	<b>2024-12-31</b>	<b>2023-12-31</b>
Ingående anskaffningsvärden	19 000	0
Tillkommande fordringar	51 542	19 000
<b>Utgående ackumulerade anskaffningsvärden</b>	<b>70 542</b>	<b>19 000</b>
<b>Utgående redovisat värde</b>	<b>70 542</b>	<b>19 000</b>

**Not 27 Antal aktier och kvotvärde  
Moderbolaget**

<b>Namn</b>	<b>Antal aktier</b>	<b>Kvot- värde</b>
Antal A-Aktier	4 737 235 <b>4 737 235</b>	0,01

**Not 28 Disposition av vinst eller förlust  
Moderbolaget**

	<b>2024-12-31</b>
<b>Förslag till vinstdisposition</b>	
Styrelsen föreslår att till förfogande stående vinstmedel:	
fri överkursfond	422 459
balanserad vinst	18 954
årets vinst	2 917
	<b>444 330</b>
disponeras så att i ny räkning överföres	444 330 <b>444 330</b>

## Not 29 Upplysningar om finansiella instrument Koncernen

Säkringsinstrumenten utgörs av valutaterminer som handlas med kreditinstitut. Den valutakurs som säkras definieras som terminskurs och är en växelkurs mellan SEK och företräddelsevis EUR, USD och CAD, men kan från fall till fall omfatta även andra valutor. Förändringar i växelkursen i förhållande till terminskursen mellan SEK och den utländska valutan ingår i den säkrade risken. Valutaportföljens verkliga värde är 71 788 tkr (39 397 tkr).

## Not 30 Uppgifter om moderföretag

### Moderbolaget

Sunds Fibertech Holding AB ägs till 48,5% av Priveq Investment VI (A) AB org nr 559238-4720, 13,3% av COREVEST AB org nr 559410-1353 och 13,3% av KWAY Invest AB org nr 559410-1361.

## Not 31 Ställda säkerheter Koncernen

	2024-12-31	2023-12-31
Aktier i dotterföretag	302 343	354 609
	<b>302 343</b>	<b>354 609</b>

Aktier i dotterbolag är pantsatta för koncernens lån.

### Moderbolaget

	2024-12-31	2023-12-31
Aktier i dotterbolag	374 000	374 000
	<b>374 000</b>	<b>374 000</b>

Aktier i dotterbolag är pantsatta för koncernens lån.

## Not 32 Eventualförpliktelser Koncernen

Borgensförbindelser

### Moderbolaget

Borgensförbindelser

2025051620948

Den dag som framgår av min elektroniska underskrift

Mats Engblom  
Ordförande

Karl-Johan Willén

Kenth Eklund

Thomas Engzell

Henrik Jatko

Lars Eklund  
Verkställande direktör

Vår revisionsberättelse har lämnats den dag som framgår av min elektroniska underskrift


Ernst & Young AB

Charlott Bouvin  
Auktoriserad revisor

# Dokument

## Årsredovisning SFT Holding 2024

Antal sidor: 29  
Verifikationsdatum: Apr 25 2025 05:37PM  
Tidszon: Europe/Amsterdam (GMT+01:00)



## VERIFIKATION

DOKUMENTNUMMER:  
2Y10B9E8VCQAVDLS9GYPKN9I5ORISC  
APR 25 2025 05:37PM

2025051630949

## Deltagare

### Lena Sandberg (Skapare)

Sunds Fibertech AB  
lena.sandberg@sundsfibertech.com  
Skickades: Apr 25 2025 12:51PM

### Henrik Jatko (Esignatur)

198206018932  
henrik.jatko@priveq.se  
Signerad: Apr 25 2025 12:54PM

### Thomas Engzell (Esignatur)

198111160118  
thomas.engzell@gmail.com  
Signerad: Apr 25 2025 01:02PM

### Lars Eklund (Esignatur)

196510127852  
lars.eklund@sundsfibertech.com  
Signerad: Apr 25 2025 01:30PM

### Mats Engblom (Esignatur)

195505211630  
mats.engblom@hotmail.se  
Signerad: Apr 25 2025 01:44PM

### Karl-Johan Willén (Esignatur)

197302275255  
karljohan.willen@priveq.se  
Signerad: Apr 25 2025 03:10PM

### Kenth Eklund (Esignatur)

197011107872  
kenth.eklund@sundsfibertech.com  
+46706165863  
Signerad: Apr 25 2025 04:50PM

### Charlotte Bouvin (Esignatur)








197002287881  
charlotte.bouvin@se.ey.com  
Signerad: Apr 25 2025 05:37PM



Fotokopians överensstämmelse  
med originalet intygas:

*Misu*

## Registrerade händelser

Apr 25 2025 12:51PM	Lena Sandberg skickade dokumentet till deltagarna	IP ADDRESS 194.22.20.130
Apr 25 2025 12:52PM	Henrik Jatko granskade dokumentet: <a href="https://esign.simplesign.io/document/view/2895032/2y10OKxqul2oblohCg0VILtBGObf6l">https://esign.simplesign.io/document/view/2895032/2y10OKxqul2oblohCg0VILtBGObf6l</a>	IP ADDRESS 135.225.152.67
2025051620950 Apr 25 2025 12:54PM	 Lars Henrik Jatko signerade dokumentet GPS koordinater: Lat 59.3274 Long 18.0653 Signerad med: BankID (01966c95-e57e-7792-88b0-eea716511c8b)	IP-ADDRESS 90.229.193.147
Apr 25 2025 01:00PM	Thomas Engzell granskade dokumentet: <a href="https://esign.simplesign.io/document/view/2895035/2y10NHDHwqL6mljy5oGcplKwezQsm">https://esign.simplesign.io/document/view/2895035/2y10NHDHwqL6mljy5oGcplKwezQsm</a>	IP ADDRESS 95.203.54.204
Apr 25 2025 01:02PM	 THOMAS GÖSTA ENGZELL signerade dokumentet GPS koordinater: Lat 57.718 Long 12.0826 Signerad med: BankID (01966c9c-dcbe-789e-8897-4f4e199ae9af)	IP-ADDRESS 95.203.54.204
Apr 25 2025 01:29PM	Lars Eklund granskade dokumentet: <a href="https://esign.simplesign.io/document/view/2895031/2y10Zrmgm1TXDqjrWqu2avALqult6a">https://esign.simplesign.io/document/view/2895031/2y10Zrmgm1TXDqjrWqu2avALqult6a</a>	IP ADDRESS 95.193.185.24
Apr 25 2025 01:30PM	 LARS ROBERT EKLUND signerade dokumentet GPS koordinater: Lat 59.3793 Long 13.5036 Signerad med: BankID (01966cb6-3047-7830-8fa6-d6a61e43e947)	IP-ADDRESS 95.193.185.24
Apr 25 2025 01:43PM	Mats Engblom granskade dokumentet: <a href="https://esign.simplesign.io/document/view/2895038/2y10k5vRzMWBojwLZPqhAliquWCyWC">https://esign.simplesign.io/document/view/2895038/2y10k5vRzMWBojwLZPqhAliquWCyWC</a>	IP ADDRESS 95.194.193.233
Apr 25 2025 01:44PM	 Mats Erik Engblom signerade dokumentet GPS koordinater: Lat 57.7065 Long 11.967 Signerad med: BankID (01966cc3-20fe-726b-b335-e2f8fd528e23)	IP-ADDRESS 95.194.193.233
Apr 25 2025 03:09PM	Karl-Johan Willén granskade dokumentet: <a href="https://esign.simplesign.io/document/view/2895037/2y10sKWxr31FO8obXljjki8QklhhOu">https://esign.simplesign.io/document/view/2895037/2y10sKWxr31FO8obXljjki8QklhhOu</a>	IP ADDRESS 37.123.190.198
Apr 25 2025 03:10PM	 Erik Karl-Johan Willén signerade dokumentet GPS koordinater: Lat 59.3274 Long 18.0653 Signerad med: BankID (01966d12-5390-7c6e-a4d4-a68fff4b745b)	IP-ADDRESS 37.123.190.198
Apr 25 2025 04:48PM	Kenth Eklund granskade dokumentet: <a href="https://esign.simplesign.io/document/view/2895039/2y10WGcj1qOgG94bdqQjc61en15Npl">https://esign.simplesign.io/document/view/2895039/2y10WGcj1qOgG94bdqQjc61en15Npl</a>	IP ADDRESS 95.193.107.255
Apr 25 2025 04:50PM	 KENTH ALLAN EKLUND signerade dokumentet GPS koordinater: Lat 57.7072 Long 11.9668 Signerad med: BankID (01966d6d-893e-76e3-a9e8-e8542633ab93)	IP-ADDRESS 95.193.107.255
Apr 25 2025 04:51PM	charlotte bouvin granskade dokumentet: <a href="https://esign.simplesign.io/document/view/2895040/2y10p9PqOqvfbBAUOS47niOiFugjYy">https://esign.simplesign.io/document/view/2895040/2y10p9PqOqvfbBAUOS47niOiFugjYy</a>	IP ADDRESS 13.81.38.156
Apr 25 2025 05:37PM	 Ann Charlott Bouvin signerade dokumentet GPS koordinater: Lat 62.3924 Long 17.3006 Signerad med: BankID (01966d99-0415-7b97-9598-48362423ba5f)	IP-ADDRESS 62.108.205.24
Apr 25 2025 05:37PM	Dokumentet har signerats	



Fotokopians överensstämmelse  
med originalet intygas:

*Misa*



2025051620951

## Revisionsberättelse

Till bolagsstämman i Sunds Fibertech Holding AB, org.nr 559425-4988

### Rapport om årsredovisningen och koncernredovisningen

#### Uttalanden

Vi har utfört en revision av årsredovisningen och koncernredovisningen för Sunds Fibertech Holding AB för räkenskapsåret 2024-01-01 – 2024-12-31.

Enligt vår uppfattning har årsredovisningen och koncernredovisningen upprättats i enlighet med årsredovisningslagen och ger en i alla väsentliga avseenden rättvisande bild av moderbolagets och koncernens finansiella ställning per den 31 december 2024 och av dessas finansiella resultat och kassaflöden för året enligt årsredovisningslagen. Förvaltningsberättelsen är förenlig med årsredovisningens och koncernredovisningens övriga delar.

Vi tillstyrker därför att bolagsstämman fastställer resultaträkningen och balansräkningen för moderbolaget och koncernen.

#### Grund för uttalanden

Vi har utfört revisionen enligt International Standards on Auditing (ISA) och god revisionssed i Sverige. Vårt ansvar enligt dessa standarder beskrivs närmare i avsnittet Revisorns ansvar. Vi är oberoende i förhållande till moderbolaget och koncernen enligt god revisorssed i Sverige och har i övrigt fullgjort vårt yrkesetiska ansvar enligt dessa krav.

Vi anser att de revisionsbevis vi har inhämtat är tillräckliga och ändamålsenliga som grund för våra uttalanden.

#### Styrelsens och verkställande direktörens ansvar

Det är styrelsen och verkställande direktören som har ansvaret för att årsredovisningen och koncernredovisningen upprättas och att de ger en rättvisande bild enligt årsredovisningslagen. Styrelsen och verkställande direktören ansvarar även för den interna kontroll som de bedömer är nödvändig för att upprätta en årsredovisning och koncernredovisning som inte innehåller några väsentliga felaktigheter, vare sig dessa beror på oegentligheter eller misstag.

Vid upprättandet av årsredovisningen och koncernredovisningen ansvarar styrelsen och verkställande direktören för bedömningen av bolagets och koncernens förmåga att fortsätta verksamheten. De upplyser, när så är tillämpligt, om förhållanden som kan påverka förmågan att fortsätta verksamheten och att använda antagandet om fortsatt drift. Antagandet om fortsatt drift tillämpas dock inte om styrelsen och verkställande direktören avser att likvidera bolaget, upphöra med verksamheten eller inte har något realistiskt alternativ till att göra något av detta.

#### Revisorns ansvar

Våra mål är att uppnå en rimlig grad av säkerhet om att årsredovisningen och koncernredovisningen som helhet inte innehåller några väsentliga felaktigheter, vare sig dessa beror på oegentligheter eller misstag, och att lämna en revisionsberättelse som innehåller våra uttalanden. Rimlig säkerhet är en hög grad av säkerhet, men är ingen garanti för att en revision som utförs enligt ISA och god revisionssed i Sverige alltid kommer att upptäcka en väsentlig felaktighet om en sådan finns. Felaktigheter kan uppstå på grund av oegentligheter eller misstag och anses vara väsentliga om de enskilt eller tillsammans rimligen kan förväntas påverka de ekonomiska beslut som användare fattar med grund i årsredovisningen och koncernredovisningen.

Som del av en revision enligt ISA använder vi professionellt omdöme och har en professionellt skeptisk inställning under hela revisionen. Dessutom:

- identifierar och bedömer vi riskerna för väsentliga felaktigheter i årsredovisningen och koncernredovisningen, vare sig dessa beror på oegentligheter eller misstag, utformar och utför granskningsåtgärder bland annat utifrån dessa risker och inhämtar revisionsbevis som är tillräckliga och ändamålsenliga för att utgöra en grund för våra uttalanden. Risken för att inte upptäcka en väsentlig felaktighet till följd av oegentligheter är högre än för en väsentlig felaktighet som beror på misstag, eftersom oegentligheter kan innefatta agerande i maskopi, förfalskning, avsiktliga utelämnanden, felaktig information eller åsidosättande av intern kontroll.
- skaffar vi oss en förståelse av den del av bolagets interna kontroll som har betydelse för vår revision för att utforma granskningsåtgärder som är lämpliga med hänsyn till omständigheterna, men inte för att uttala oss om effektiviteten i den interna kontrollen.
- utvärderar vi lämpligheten i de redovisningsprinciper som används och rimligheten i styrelsens och verkställande direktörens uppskattningar i redovisningen och tillhörande upplysningar.
- drar vi en slutsats om lämpligheten i att styrelsen och verkställande direktören använder antagandet om fortsatt drift vid upprättandet av årsredovisningen och koncernredovisningen. Vi drar också en slutsats, med grund i de inhämtade revisionsbevisen, om det finns någon väsentlig osäkerhetsfaktor som avser sådana händelser eller förhållanden som kan leda till betydande tvivel om bolagets och koncernens förmåga att fortsätta verksamheten. Om vi drar slutsatsen att det finns en väsentlig osäkerhetsfaktor, måste vi i revisionsberättelsen fästa uppmärksamheten på upplysningarna i årsredovisningen och koncernredovisningen om den väsentliga osäkerhetsfaktorn eller, om sådana upplysningar är otillräckliga, modifiera uttalandet om årsredovisningen och koncernredovisningen. Våra slutsatser baseras på de revisionsbevis som inhämtas fram till datumet för revisionsberättelsen. Dock kan framtida händelser eller förhållanden göra att ett bolag och en koncern inte längre kan fortsätta verksamheten.
- utvärderar vi den övergripande presentationen, strukturen och innehåll i årsredovisningen och koncernredovisningen, däribland upplysningarna, och om årsredovisningen och koncernredovisningen återger de underliggande transaktionerna och händelserna på ett sätt som ger en rättvisande bild.
- planerar och utför vi koncernrevisionen för att inhämta tillräckliga och ändamålsenliga revisionsbevis avseende den finansiella informationen för företag eller affärsenheter inom koncernen som grund för att göra ett uttalande avseende koncernredovisningen. Vi ansvarar för styrning, övervakning och genomgång av det revisionsarbete som utförts för koncernrevisionens syfte. Vi är ensamt ansvariga för våra uttalanden.

Vi måste informera styrelsen om bland annat revisionens planerade omfattning och inriktning samt tidpunkten för den. Vi måste också informera om betydelsefulla iakttagelser under revisionen, däribland de eventuella betydande brister i den interna kontrollen som vi identifierat.

Penneo dokumentnyckel: EC7EN-S02KG-KEU65-DWE62-FEG5A-B3XMS



## Rapport om andra krav enligt lagar och andra författningar

### Uttalanden

Utöver vår revision av årsredovisningen och koncernredovisningen har vi även utfört en revision av styrelsens och verkställande direktörens förvaltning av Sunds Fibertech Holding AB för räkenskapsåret 2024-01-01 – 2024-12-31 samt av förslaget till dispositioner beträffande bolagets vinst eller förlust.

Vi tillstyrker att bolagsstämman disponerar vinsten enligt förslaget i förvaltningsberättelsen och beviljar styrelsens ledamöter och verkställande direktören ansvarsfrihet för räkenskapsåret.

### Grund för uttalanden

Vi har utfört revisionen enligt god revisions sed i Sverige. Vårt ansvar enligt denna beskrivs närmare i avsnittet Revisorns ansvar. Vi är oberoende i förhållande till moderbolaget och koncernen enligt god revisors sed i Sverige och har i övrigt fullgjort vårt yrkesetiska ansvar enligt dessa krav.

Vi anser att de revisionsbevis vi har inhämtat är tillräckliga och ändamålsenliga som grund för våra uttalanden.

### Styrelsens och verkställande direktörens ansvar

Det är styrelsen som har ansvaret för förslaget till dispositioner beträffande bolagets vinst eller förlust. Vid förslag till utdelning innefattar detta bland annat en bedömning av om utdelningen är försvarlig med hänsyn till de krav som bolagets och koncernens verksamhetsart, omfattning och risker ställer på storleken av moderbolagets och koncernens egna kapital, konsolideringsbehov, likviditet och ställning i övrigt.

Styrelsen ansvarar för bolagets organisation och förvaltningen av bolagets angelägenheter. Detta innefattar bland annat att fortlöpande bedöma bolagets och koncernens ekonomiska situation och att tillse att bolagets organisation är utformad så att bokföringen, medelsförvaltningen och bolagets ekonomiska angelägenheter i övrigt kontrolleras på ett betryggande sätt. Verkställande direktören ska sköta den löpande förvaltningen enligt styrelsens riktlinjer och anvisningar och bland annat vidta de åtgärder som är nödvändiga för att bolagets bokföring ska fullgöras i överensstämmelse med lag och för att medelsförvaltningen ska skötas på ett betryggande sätt.

### Revisorns ansvar

Vårt mål beträffande revisionen av förvaltningen, och därmed vårt uttalande om ansvarsfrihet, är att inhämta revisionsbevis för att med en rimlig grad av säkerhet kunna bedöma om någon styrelseledamot eller verkställande direktören i något väsentligt avseende:

- företagit någon åtgärd eller gjort sig skyldig till någon försummelse som kan föranleda ersättningsskyldighet mot bolaget, eller
- på något annat sätt handlat i strid med aktiebolagslagen, årsredovisningslagen eller bolagsordningen.

Vårt mål beträffande revisionen av förslaget till dispositioner av bolagets vinst eller förlust, och därmed vårt uttalande om detta, är att med rimlig grad av säkerhet bedöma om förslaget är förenligt med aktiebolagslagen.

Rimlig säkerhet är en hög grad av säkerhet, men ingen garanti för att en revision som utförs enligt god revisions sed i Sverige alltid kommer att upptäcka åtgärder eller försummelser som kan föranleda ersättningsskyldighet mot bolaget, eller att ett förslag till dispositioner av bolagets vinst eller förlust inte är förenligt med aktiebolagslagen.

Som en del av en revision enligt god revisions sed i Sverige använder vi professionellt omdöme och har en professionellt skeptisk inställning under hela revisionen. Granskningen av förvaltningen och förslaget till dispositioner av bolagets vinst eller förlust grundar sig främst på revisioner av räkenskaperna. Vilka tillkommande granskningsåtgärder som utförs baseras på vår professionella bedömning med utgångspunkt i risk och väsentlighet. Det innebär att vi fokuserar granskningen på sådana åtgärder, områden och förhållanden som är väsentliga för verksamheten och där avsteg och överträdelser skulle ha särskild betydelse för bolagets situation. Vi går igenom och prövar fattade beslut, beslutsunderlag, vidtagna åtgärder och andra förhållanden som är relevanta för vårt uttalande om ansvarsfrihet. Som underlag för vårt uttalande om styrelsens förslag till dispositioner beträffande bolagets vinst eller förlust har vi granskat om förslaget är förenligt med aktiebolagslagen.

Sundsvall den dag som framgår av vår elektroniska underskrift  
Ernst & Young AB

Charlott Bouvin

Charlott Bouvin

Auktoriserad revisor

2025051620953

# PENNEO

Signaturerna i detta dokument är juridiskt bindande. Dokumentet är signerat genom Penneo™ för säker digital signering. Tecknarnas identitet har lagrats, och visas nedan.

"Med min signatur bekräftar jag innehållet och alla datum i detta dokumentet."

**Ann Charlott Bouvin** (SSN-validerad)

Signing Partner

Serienummer: 75ab7e6f3996cc[...]5bbee57d14f28

IP: 147.161.xxx.xxx

2025-04-25 15:42:09 UTC



Fotokopians överensstämmelse  
med originalet intygas:

*Misu*

Detta dokument är undertecknat digitalt via [Penneo.com](https://penneo.com). De signerade uppgifternas integritet är validerad med hjälp av ett beräknat hashvärde för originaldokumentet. Alla kryptografiska bevis är inbäddade i denna PDF, vilket säkerställer både autenticitet och möjlighet till framtida validering.

Detta dokument är försett med ett kvalificerat elektroniskt sigill som innehåller ett certifikat och en tidsstämpel från en kvalificerad tillhandahållare av betrodda tjänster.

**Så här verifierar du dokumentets äkthet:**

När du öppnar dokumentet i Adobe Reader kan du se att det är certifierat av **Penneo A/S**. Detta bekräftar att dokumentets innehåll förblir oförändrat sedan tidpunkten för undertecknandet. Bevis för de enskilda undertecknarnas digitala signaturer bifogas dokumentet.

De kryptografiska bevisen kan kontrolleras med hjälp av Penneos validator, <https://penneo.com/validator>, eller andra valideringsverktyg för digitala signaturer.

Penneo dokumentnyckel: EC7EN-S02KG-KEU65-DWE62-FEG5A-B3XMS