

Styrelsen för

# Linpe Holding AB

Org nr 556799-2028

får härmed avge

## Årsredovisning och koncernredovisning


för räkenskapsåret 2021-08-01 - 2022-07-31

Innehållsförteckning:	Sida
Förvaltningsberättelse	1
Resultaträkning - koncern	4
Balansräkning - koncern	5
Kassaflödesanalys - koncern	7
Resultaträkning - moderföretag	8
Balansräkning - moderföretag	9
Kassaflödesanalys - moderföretag	11
Noter	12
Underskrifter	21

### Fastställelseintyg

Undertecknad styrelseledamot i Linpe Holding AB intygar härmed dels att denna kopia av årsredovisningen överensstämmer med originalet, dels att resultat- och balansräkningen samt koncernresultat- och koncernbalansräkningen fastställts på ordinarie årsstämma 2022-11-03. Stämman beslöt också att godkänna styrelsens förslag till resultatdisposition i moderföretaget

Göteborg 2022-11-03



Vinus Ahlm

Styrelsen för

# Linpe Holding AB

Org nr 556799-2028

får härmed avge

## Årsredovisning och koncernredovisning

för räkenskapsåret 2021-08-01 - 2022-07-31

Innehållsförteckning:	Sida
Förvaltningsberättelse	1
Resultaträkning - koncern	4
Balansräkning - koncern	5
Kassaflödesanalys - koncern	7
Resultaträkning - moderföretag	8
Balansräkning - moderföretag	9
Kassaflödesanalys - moderföretag	11
Noter	12
Underskrifter	21



## Förvaltningsberättelse

Styrelsen för Linpe Holding AB, 556799-2028, med säte i Göteborg, får härmed avge årsredovisning för räkenskapsåret 2021-08-01 - 2022-07-31. Räkenskapsåret är ändrat från kalenderår till perioden 01.08 - 31.07. Resultatet för 2021 gäller för perioden 01.01.2021 - 31.07.2021.

Årsredovisningen är upprättad i svenska kronor, SEK, om inget annat särskilt anges, redovisas alla belopp i hela kronor (kr). Uppgifter inom parantes avser föregående år.

## Allmänt om verksamheten

### Koncern

Bolaget bildades i december 2009 och dess verksamhet är att äga och förvalta dotterbolag. Dotterbolagen bedriver primärt verksamhet inom transportbranschen. Holdingbolaget har sitt säte i Göteborg och de aktiva bolagen är etablerade i Norden.

## Utveckling av företagets verksamhet, resultat och ställning

### Koncern

Belopp SEK	2022-07-31	2021-07-31	2020-12-31	2019-12-31	2018-12-31
Nettoomsättning, tkr	-	433 852	375 638	323 034	301 954
Resultat efter finansiella poster, tkr	26 149	363 372	44 600	20 624	14 892
Kassalikviditet, %	1 545	4 447	154	143	116
Balansomslutning, tkr	170 097	366 676	111 047	74 508	66 364
Soliditet	100	99	42	40	33
Antal anställda	-	115	94	96	94

Definitioner: se not 16

### Moderföretag

Belopp SEK	2022-07-31	2021-07-31	2020-12-31	2019-12-31	2018-12-31
Resultat efter finansiella poster, tkr	15 315	133 034	17 443	12 006	8 502
Balansomslutning, tkr	26 977	141 161	25 527	17 644	8 638
Soliditet	100	100	100	100	100

## Väsentliga händelser under räkenskapsåret

Gruppen har under räkenskapsåret 2021-08-01 - 2022-07-31 levererat ett otroligt starkt resultat. Marknaden har varit mycket gynnsam för bolagen i gruppen på grund av en fortsatt stor efterfrågan och höga frakter som en följd av Corona-pandemin. Tidigare års fokus på tillväxt och kostnadseffektiviseringar har betalat sig under ett år där volymer och marginaler har utvecklats positivt.

Fraktpriserna har fortsatt uppåt och detta i kombination med höga volymer och hög beläggning på båtar, bilar och terminaler har skapat möjlighet för ökade marginaler i samtliga led.

Samtliga nordiska länder har haft en positiv ekonomisk tillväxt under hela perioden bortsett från järnvägstransporterna via Ryssland som avslutades omedelbart i samband med Rysslands invasion av Ukraina. Bortfallet av denna trafik har medfört stort ekonomiskt bortfall även om viss del av hanterad volym har räddats genom en ny sea/rail-trafik via Medelhavet. Med fallande sjöfrakter under 2022 så har även bolagets marginaler pressats, vilket kommer att vara en av bolagets stora utmaningar i framtiden.

Resultatet före skatt för perioden landar på 26 149 222 att jämföras med förra året som visade 363 372 088, vilket var ett resultat från bolagets försäljning av Nordicon-aktier som genomfördes föregående år.

Hela transportbranschen har varit mycket stabil under perioden och bolagen på den Nordiska marknaden som skapar lönsamhet i Linpe Holding har en stabil ställning som ytterligare förstärkts

genom sitt delägarskapet och tillhörigheten till ECU Worldwide.

Linus Ahlm och Peter Mike har under året sålt sina andelar i Linpe Holding AB till sina respektive holding bolag, Linus Ahlm Holding AB och Peter Mike Holding AB.

Utöver det som nämnts ovan har det inte skett några väsentliga händelser under året och vi har stark tro på framtiden, även om det finns en del orosmoln på himlen med det globala ekonomiska läget.

I sin helhet är vi mycket nöjda med gruppens utveckling och resultat för perioden 2021/2022.

### Förväntad framtida utveckling

Koncernen är finansiellt stabil och har en mycket bra position på marknaden för att möta slutat av 2022 och början av 2023.

### Väsentliga risker och osäkerhetsfaktorer

#### Koncern

Linpe-koncernen är i sin verksamhet exponerad för olika typer av finansiella risker. Ränterisker - Med ränterisker avses risker att ändrade räntenivåer påverkar koncernens resultat och kassaflöde (kassaflödesrisker). Valutarisker- Omfattande inköp och försäljning sker i annan valuta än SEK. Förändringar i valutakurser har därmed en direkt påverkan på koncernens rörelseresultat, balansräkning och kassaflöde. Likviditetsrisker - Koncernen strävar efter att hålla en god finansiell beredskap genom att ständigt ha likvida tillgångar och kreditfaciliteter som täcker koncernens förväntade likviditetsbehov för en period om 12-18 månader. Koncerngemensamma riktlinjer, ligger till grund för respektive koncernföretags hantering av dessa risker. Målen i koncernens riktlinjer avseende finansiell riskhantering är att optimera koncernens kapitalkostnader, att minimera negativa resultateffekter till följd av ändrade valutakurser eller marknadsräntor.

### Eget kapital

	Aktie- kapital	Annat eget kapital inkl årets resultat	Minoritets- intresse
<b>Koncernen</b>			
Ingående balans 2022-08-01	100 000	212 813 681	153 762 442
Utdelning		-129 500 000	
Utdelning till minoritet			-93 300 200
Minoritetens del av Årets resultat		-12 192 624	12 192 624
Årets resultat		26 149 222	
Valutajustering		37 815	-70 822
<b>Eget kapital 2022-07-31</b>	<b>100 000</b>	<b>97 308 094</b>	<b>72 584 044</b>
<b>Moderföretag</b>			
Vid årets början		100 000	141 061 476
Utdelning			-129 500 000
Årets resultat			15 315 412
<b>Vid årets slut</b>		<b>100 000</b>	<b>26 876 888</b>

### Förslag till disposition beträffande bolagets vinst eller förlust

Följande balanserade vinst ska disponeras av årsstämman:

	<i>Belopp i SEK</i>
Balanserat resultat	141 061 476
Utdelning	-129 500 000
Årets resultat	15 315 412
<b>Summa</b>	<b>26 876 888</b>
 Styrelsen föreslår att den balanserade vinsten behandlas så	
att utdelning sker med	15 300 000
att i ny räkning balanseras	11 576 888
<b>Summa</b>	<b>26 876 888</b>

2023022103228

## Resultaträkning - koncernen

Belopp i SEK	Not	2021-08-01- 2022-07-31	2021-01-01- 2021-07-31
<b>Rörelsens intäkter</b>			
Nettoomsättning	3	-	433 851 690
Övriga rörelseintäkter		10 926	6 818 748
		<u>10 926</u>	<u>440 670 438</u>
<b>Rörelsens kostnader</b>			
Inköpta transporttjänster		-	-320 081 875
Övriga externa kostnader		-507 995	-23 974 108
Personalkostnader	4	-	-43 159 649
Av- och nedskrivningar av materiella och immateriella anläggningstillgångar		-	-823 846
Andel i intresseföretags resultat	6	-27 321	356 340
<b>Rörelseresultat</b>		<u>-524 390</u>	<u>52 987 300</u>
<b>Resultat från finansiella poster</b>			
Resultat från andelar i koncernföretag	5	-	310 395 298
Resultat från andelar i intresseföretag	6	26 663 632	-
Resultat från värdepapper och fordringar som är anläggningstillgångar		-	35 533
Ränteintäkter och liknande resultatposter		11 757	16 390
Räntekostnader och liknande resultatposter		-1 777	-62 433
<b>Resultat efter finansiella poster</b>		<u>26 149 222</u>	<u>363 372 088</u>
<b>Resultat före skatt</b>		<u>26 149 222</u>	<u>363 372 088</u>
Skatt på årets resultat		-	-11 168 220
<b>Årets resultat</b>		<u>26 149 222</u>	<u>352 203 868</u>
Hänförligt till			
Moderföretagets aktieägare		13 956 598	196 982 652
Minoritetsintresse		12 192 624	155 221 216

2023022103229

## Balansräkning - koncernen

<i>Belopp i SEK</i>	<i>Not</i>	<i>2022-07-31</i>	<i>2021-07-31</i>
<b>TILLGÅNGAR</b>			
<b>Anläggningstillgångar</b>			
<b>Finansiella anläggningstillgångar</b>			
Andelar i intresseföretag	8	-	130 550 549
Andra långfristiga värdepappersinnehav	9	8 546 991	8 000 000
		<u>8 546 991</u>	<u>138 550 549</u>
<b>Summa anläggningstillgångar</b>		<u>8 546 991</u>	<u>138 550 549</u>
<b>Omsättningstillgångar</b>			
<b>Kortfristiga fordringar</b>			
Kundfordringar		-	2 412
Skattefordringar		7 212	-
Förutbetalda kostnader och upplupna intäkter		155 660	155 662
		<u>162 872</u>	<u>158 074</u>
<b>Kortfristiga placeringar</b>	10	128 270 363	-
<b>Kassa och bank</b>		33 116 503	233 215 563
<b>Summa omsättningstillgångar</b>		<u>161 549 738</u>	<u>233 373 637</u>
<b>SUMMA TILLGÅNGAR</b>		<u>170 096 729</u>	<u>371 924 186</u>

2023022103230

## Balansräkning - koncernen

<i>Belopp i SEK</i>	<i>Not</i>	<i>2022-07-31</i>	<i>2021-07-31</i>
<b>EGET KAPITAL OCH SKULDER</b>			
<b><i>Eget kapital</i></b>			
Aktiekapital	12	100 000	100 000
Annat eget kapital inkl årets resultat		97 308 094	212 813 681
Eget kapital hänförligt till moderföretagets aktieägare		97 408 094	212 913 681
Minoritetsintressen		72 584 044	153 762 442
Summa eget kapital		169 992 138	366 676 123
<b><i>Kortfristiga skulder</i></b>			
Leverantörsskulder		1 939	3 669 475
Skatteskulder		72 672	198 394
Övriga kortfristiga skulder		5 000	341 000
Upplupna kostnader och förutbetalda intäkter		24 980	1 039 194
		104 591	5 248 063
<b>SUMMA EGET KAPITAL OCH SKULDER</b>		170 096 729	371 924 186

2023022103231

## Kassaflödesanalys - koncern

<i>Belopp i SEK</i>	<i>Not</i>	<i>2022-07-31</i>	<i>2021-07-31</i>
<b>Den löpande verksamheten</b>			
Resultat efter finansiella poster		26 149 222	363 372 088
Justeringar för poster som inte ingår i kassaflödet, m m		803 680	-309 719 235
		<u>26 952 902</u>	<u>53 652 853</u>
Betald inkomstskatt		-125 722	-6 800 688
<b>Kassaflöde från den löpande verksamheten före förändringar av rörelsekapital</b>		<b>26 827 180</b>	<b>46 852 165</b>
<i>Kassaflöde från förändringar i rörelsekapital</i>			
Ökning(-)/Minskning (+) av varulager		-	-65 636
Ökning(-)/Minskning (+) av rörelsefordringar		-4 798	-58 958 109
Ökning(+)/Minskning (-) av rörelseskulder		-5 017 750	57 387 441
<b>Kassaflöde från den löpande verksamheten</b>		<b>21 804 632</b>	<b>45 215 861</b>
<b>Investeringsverksamheten</b>			
Avyttring av dotterföretag		-	309 047 417
Förvärv av andelar i intressebolag		-	-128 280 583
Avyttring av andelar i intressebolag		1 476 506	-
Förvärv av finansiella tillgångar		-546 991	-
<b>Kassaflöde från investeringsverksamheten</b>		<b>929 515</b>	<b>180 766 834</b>
<b>Finansieringsverksamheten</b>			
Amortering av låneskulder		-	-110 345
Erhållet/Lämnat koncernbidrag		-	-133 835
Utbetald utdelning till aktieägare		-222 800 200	-32 212 728
<b>Kassaflöde från finansieringsverksamheten</b>		<b>-222 800 200</b>	<b>-32 456 908</b>
<b>Årets kassaflöde</b>		<b>-200 066 053</b>	<b>193 525 787</b>
<b>Likvida medel vid årets början</b>		<b>233 215 563</b>	<b>39 689 776</b>
<b>Kursdifferens i likvida medel</b>		<b>-33 007</b>	
<b>Likvida medel vid årets slut</b>		<b>33 116 503</b>	<b>233 215 563</b>

## Noter till kassaflödesanalysen - koncern

### Not Övriga upplysningar till kassaflödesanalysen

	<i>2022-07-31</i>	<i>2021-07-31</i>
<b>Justering för poster som inte ingår i kassaflödet mm</b>		
Avskrivningar	-	823 846
Rearesultat försäljning av dotterföretag	-	-310 395 298
Reavinst avyttring andra långfristiga värdepappersinnehav	776 359	-
Resultatandelar i intresseföretag	27 321	-356 340
Orealiserade kursdifferenser	-	208 557
	<u>803 680</u>	<u>-309 719 235</u>

## Resultaträkning - moderföretag

<i>Belopp i SEK</i>	<i>Not</i>	<i>2021-08-01- 2022-07-31</i>	<i>2021-01-01- 2021-07-31</i>
<b>Rörelsens intäkter</b>		-	-
<b>Rörelsens kostnader</b>			
Övriga externa kostnader		-25 588	-850
<b>Rörelseresultat</b>		-25 588	-850
<b>Resultat från finansiella poster</b>			
Resultat från andelar i koncernföretag	5	15 341 000	132 999 800
Resultat från övriga värdepapper och fordringar som är anläggningstillgångar		-	35 533
<b>Resultat efter finansiella poster</b>		15 315 412	133 034 483
<b>Resultat före skatt</b>		15 315 412	133 034 483
<b>Årets resultat</b>		15 315 412	133 034 483

2023022103233

## Balansräkning - moderföretag

<i>Belopp i SEK</i>	<i>Not</i>	<i>2022-07-31</i>	<i>2021-07-31</i>
<b>TILLGÅNGAR</b>			
<b>Anläggningstillgångar</b>			
<i>Finansiella anläggningstillgångar</i>			
Andelar i koncernföretag	7	66 667	66 667
Andra långfristiga värdepappersinnehav	9	8 546 991	8 000 000
		<u>8 613 658</u>	<u>8 066 667</u>
<b>Summa anläggningstillgångar</b>		<u>8 613 658</u>	<u>8 066 667</u>
<b>Omsättningstillgångar</b>			
<i>Kortfristiga fordringar</i>			
Fordringar hos koncernföretag		15 341 000	132 999 800
		<u>15 341 000</u>	<u>132 999 800</u>
<i>Kassa och bank</i>		3 022 230	95 009
<b>Summa omsättningstillgångar</b>		<u>18 363 230</u>	<u>133 094 809</u>
<b>SUMMA TILLGÅNGAR</b>		<u>26 976 888</u>	<u>141 161 476</u>

2023022103234

### Balansräkning - moderföretag

<i>Belopp i SEK</i>	<i>Not</i>	<i>2022-07-31</i>	<i>2021-07-31</i>
<b>EGET KAPITAL OCH SKULDER</b>			
<b><i>Eget kapital</i></b>			
<i>Bundet eget kapital</i>			
Aktiekapital (1 000 aktier)	12	100 000	100 000
		<u>100 000</u>	<u>100 000</u>
<i>Fritt eget kapital</i>			
Balanserat resultat		11 561 476	8 026 993
Årets resultat		15 315 412	133 034 483
		<u>26 876 888</u>	<u>141 061 476</u>
<b>Summa eget kapital</b>		<u>26 976 888</u>	<u>141 161 476</u>
<b>SUMMA EGET KAPITAL OCH SKULDER</b>		<u>26 976 888</u>	<u>141 161 476</u>

2023022103235

## Kassaflödesanalys - moderföretag

<i>Belopp i SEK</i>	<i>Not</i>	<i>2022-07-31</i>	<i>2021-07-31</i>
<b>Den löpande verksamheten</b>			
Resultat efter finansiella poster		15 315 412	133 034 483
Justeringar för poster som inte ingår i kassaflödet, m m		-15 341 000	-132 999 800
		<u>-25 588</u>	<u>34 683</u>
<b>Kassaflöde från den löpande verksamheten före förändringar av rörelsekapital</b>		<b>-25 588</b>	<b>34 683</b>
<i>Kassaflöde från förändringar i rörelsekapital</i>			
Ökning(-)/Minskning (+) av rörelsefordringar		132 999 800	17 408 700
<b>Kassaflöde från den löpande verksamheten</b>		<b>132 974 212</b>	<b>17 443 383</b>
<b>Investeringsverksamheten</b>			
Förvärv av finansiella tillgångar		-546 991	-
<b>Kassaflöde från investeringsverksamheten</b>		<b>-546 991</b>	<b>-</b>
<b>Finansieringsverksamheten</b>			
Utbetald utdelning till moderföretagets aktieägare		-129 500 000	-17 400 000
<b>Kassaflöde från finansieringsverksamheten</b>		<b>-129 500 000</b>	<b>-17 400 000</b>
<b>Årets kassaflöde</b>		<b>2 927 221</b>	<b>43 383</b>
Likvida medel vid årets början		95 009	51 626
Likvida medel vid årets slut		<u>3 022 230</u>	<u>95 009</u>

### Noter till kassaflödesanalysen - moder

#### Not Övriga upplysningar till kassaflödesanalysen

	<i>2022-07-31</i>	<i>2021-07-31</i>
<b>Justering för poster som inte ingår i kassaflödet mm</b>		
Erhållen anteciperad utdelning	-15 341 000	-132 999 800
	<u>-15 341 000</u>	<u>-132 999 800</u>

2023022103236

## Noter

### Not 1 Redovisningsprinciper

Belopp i SEK om inget annat anges.

#### **Allmänna redovisningsprinciper**

Årsredovisningen har upprättats i enlighet med årsredovisningslagen och Bokföringsnämndens allmänna råd BFNAR 2012:1 Årsredovisning och koncernredovisning (K3).

Moderföretaget tillämpar samma redovisningsprinciper som koncernen.

Redovisningsprincipen är oförändrad mot föregående år.

#### **Värderingsprinciper mm**

Tillgångar, avsättningar och skulder har värderats till anskaffningsvärden om inget annat anges nedan.

#### **Immateriella tillgångar**

Immateriella tillgångar som förvärvats av företaget är redovisade till anskaffningsvärden minus ackumulerade avskrivningar och nedskrivningar.

#### **Utgifter för forskning och utveckling**

Vid redovisning av utgifter för utveckling tillämpas aktiveringsmodellen. Det innebär att utgifter som uppkommit under utvecklingsfasen redovisas som tillgång när samtliga nedanstående förutsättningar är uppfyllda:

- Det är tekniskt möjligt att färdigställa den immateriella anläggningstillgången så att den kan användas eller säljas.
- Avsikten är att färdigställa den immateriella anläggningstillgången och att använda eller sälja den.
- Förutsättningar finns för att använda eller sälja den immateriella anläggningstillgången.
- Det är sannolikt att den immateriella anläggningstillgången kommer att generera framtida ekonomiska fördelar.
- Det finns erforderliga och adekvata tekniska, ekonomiska och andra resurser för att fullfölja utvecklingen och för att använda eller sälja den immateriella anläggningstillgången.
- De utgifter som är hänförliga till den immateriella anläggningstillgången kan beräknas på ett tillförlitligt sätt.

#### **Avskrivningar**

Avskrivning sker linjärt över tillgångens beräknade nyttjandeperiod. Avskrivningen redovisas som kostnad i resultaträkningen.

	Koncern år	Moder- företag år
Följande avskrivningstider tillämpas:		
Internt utarbetade immateriella tillgångar		
Förvärvade immateriella tillgångar		
Programvaror	5	0

### **Materiella anläggningstillgångar**

Materiella anläggningstillgångar redovisas till anskaffningsvärde minskat med ackumulerade avskrivningar och nedskrivningar. I anskaffningsvärdet ingår förutom inköpspriset även utgifter som är direkt hänförliga till förvärvet.

### **Avskrivningar**

Avskrivning sker linjärt över tillgångens beräknade nyttjandeperiod eftersom det återspeglar den förväntade förbrukningen av tillgångens framtida ekonomiska fördelar. Avskrivningen redovisas som kostnad i resultaträkningen.

Följande avskrivningstider tillämpas:

	Koncern år	Moder- företag år
Materiella anläggningstillgångar:		
-Förbättringsutgift på annans fastighet	20	0
-Maskiner och andra tekniska anläggningar	5	0
-Inventarier, verktyg och installationer	5-10	0

Avskrivningar framgår i not för respektive balanspost.

### **Nedskrivningar - materiella och immateriella anläggningstillgångar samt andelar i koncernföretag**

Vid varje balansdag bedöms om det finns någon indikation på att en tillgångs värde är lägre än dess redovisade värde. Om en sådan indikation finns, beräknas tillgångens återvinningsvärde.

Återvinningsvärdet är det högsta av verkligt värde med avdrag för försäljningskostnader och nyttjandevärde. Vid beräkning av nyttjandevärdet beräknas nuvärdet av de framtida kassaflöden som tillgången väntas ge upphov till i den löpande verksamheten samt när den avyttras eller utrangeras. Den diskonteringsränta som används är före skatt och återspeglar marknadsmässiga bedömningar av pengars tidsvärde och de risker som avser tillgången. En tidigare nedskrivning återförs endast om de skäl som låg till grund för beräkningen av återvinningsvärdet vid den senaste nedskrivningen har förändrats.

### **Leasing - leasetagare**

Samtliga leasingavtal, såväl operationella som finansiella, har redovisats som operationella leasingavtal. Ledningen har gjort bedömningen att detta får oväsentlig påverkan på bolagets resultat och balansräkning.

### **Operationella leasingavtal**

Leasingavgifterna enligt operationella leasingavtal, inklusive förhöjd förstagångshyra men exklusive utgifter för tjänster som försäkring och underhåll, redovisas som kostnad linjärt över leasingperioden.

### **Utländsk valuta**

Poster i utländsk valuta

Monetära poster i utländsk valuta räknas om till balansdagens kurs. Icke-monetära poster räknas inte om utan redovisas till kursen vid anskaffningstillfället.

Omräkning av filialer

Tillgångar och skulder, monetära poster i utländska filialer räknas om till balansdagens kurs.

Icke-monetära poster räknas inte om utan redovisas till kursen vid anskaffningstillfället.

Valutakursdifferenser som uppkommer vid omräkningen redovisas direkt mot eget kapital.

### **Varulager**

Varulagret är upptaget till det lägsta av anskaffningsvärdet och nettoförsäljningsvärdet. Därvid har inkuransrisk beaktats. Anskaffningsvärdet beräknas enligt först in- först ut- principen. I anskaffningsvärdet ingår förutom utgifter för inköp även utgifter för att bringa varorna till deras aktuella plats och skick.

### **Finansiella tillgångar och skulder**

Finansiella tillgångar och skulder redovisas i enlighet med kapitel 11 (Finansiella instrument värderade utifrån anskaffningsvärdet) i BFNAR 2012: 1.

#### *Redovisning i och borttagande från balansräkningen*

En finansiell tillgång eller finansiell skuld tas upp i balansräkningen när företaget blir part i instrumentets avtalsmässiga villkor. En finansiell tillgång tas bort från balansräkningen när den avtalsenliga rätten till kassaflödet från tillgången har upphört eller reglerats. Detsamma gäller när de risker och fördelar som är förknippade med innehavet i allt väsentligt överförs till annan part och företaget inte längre har kontroll över den finansiella tillgången. En finansiell skuld tas bort från balansräkningen när den avtalade förpliktelsen fullgjorts eller upphört.

#### *Värdering av finansiella tillgångar*

Finansiella tillgångar värderas vid första redovisningstillfället till anskaffningsvärde, inklusive eventuella transaktionsutgifter som är direkt hänförliga till förvärvet av tillgången.

Finansiella omsättningstillgångar värderas efter första redovisningstillfället till det lägsta av anskaffningsvärdet och nettoförsäljningsvärdet på balansdagen.

Kundfordringar och övriga fordringar som utgör omsättningstillgångar värderas individuellt till det belopp som beräknas inflyta.

Finansiella anläggningstillgångar värderas efter första redovisningstillfället till anskaffningsvärde med avdrag för eventuella nedskrivningar och med tillägg för eventuella uppskrivningar.

Andelar i koncernföretag redovisas till anskaffningsvärde minskat med ackumulerade nedskrivningar.

Derivatinstrument används inte i verksamheten.

#### *Värdering av finansiella skulder*

Finansiella skulder värderas till upplupet anskaffningsvärde.

Derivatinstrument används inte i verksamheten.

#### *Säkringsredovisning*

Säkringsredovisning tillämpas inte.

### **Ersättningar till anställda**

Kortfristiga ersättningar i koncernen utgörs av lön, sociala avgifter, betald semester, betald sjukfrånvaro och bonus. Kortfristiga ersättningar redovisas som kostnad och en skuld då det finns en legal eller informell förpliktelse att betala ut en ersättning.

Ersättning vid uppsägning utgår då koncernen beslutar att avsluta en anställning före den normala tidpunkten för anställningens upphörande eller då en anställd accepterar ett erbjudande om frivillig avgång i utbyte mot sådan ersättning. Om ersättningen inte ger koncernen någon framtida ekonomisk fördel redovisas en skuld och en kostnad när koncernen har en legal eller informell förpliktelse att lämna sådan ersättning.

### **Skatt**

Skatt på årets resultat i resultaträkningen består av aktuell skatt och uppskjuten skatt. Aktuell skatt är inkomstskatt för innevarande räkenskapsår som avser årets skattepliktiga resultat och den del av tidigare räkenskapsårs inkomstskatt som ännu inte har redovisats. Uppskjuten skatt är inkomstskatt för skattepliktigt resultat avseende framtida räkenskapsår till följd av tidigare transaktioner eller

händelser.

Uppskjutna skattefordringar har värderats till högst det belopp som sannolikt kommer att återvinnas baserat på innevarande och framtida skattepliktiga resultat. Värderingen omprövas varje balansdag.

### **Intäkter**

Det inflöde av ekonomiska fördelar som företaget erhållit eller kommer att erhålla för egen räkning redovisas som intäkt. Intäkter värderas till verkliga värdet av det som erhållits eller kommer att erhållas, med avdrag för rabatter.

### **Tjänsteuppdrag och entreprenadavtal - fast pris**

Intäkter avseende tjänsteuppdrag till fastpris avseende frakter redovisas enligt principen om successiv vinstavräkning innebärande att intäktsredovisning sker enligt uppdragens respektive färdigställande grad. Intäkter redovisas därmed i takt med att fraktande bolag avgår respektive ankommer respektive hamn, i enlighet med avtalade fraktvillkor då detta sammanfaller med företagets arbetsinsats.

### **Ränta, royalty och utdelning**

Ränta redovisas som intäkt enligt effektivräntemetoden.

Utdelning redovisas när behörigt organ har fattat beslut om att utdelning ska lämnas.

### **Offentliga bidrag**

Övriga offentliga bidrag redovisas i posten *Övriga rörelseintäkter*. Ett offentligt bidrag värderas till det verkliga värdet av den tillgång som företaget fått eller kommer att få.

## **Koncernredovisning**

### **Dotterföretag**

Dotterföretag är företag i vilka moderföretaget direkt eller indirekt innehar mer än 50 % av röstetalet eller på annat sätt har ett bestämmande inflytande. Bestämmande inflytande innebär en rätt att utforma ett företags finansiella och operativa strategier i syfte att erhålla ekonomiska fördelar. Redovisningen av rörelseförvärv bygger på enhetssynen. Det innebär att förvärvsanalysen upprättas per den tidpunkt då förvärvaren får bestämmande inflytande. Från och med denna tidpunkt ses förvärvaren och den förvärvade enheten som en redovisningsenhet. Tillämpningen av enhetssynen innebär vidare att alla tillgångar (inklusive goodwill) och skulder samt intäkter och kostnader medräknas i sin helhet även för delägda dotterföretag.

Anskaffningsvärdet för dotterföretag beräknas till summan av verkligt värde vid förvärvstidpunkten för erlagda tillgångar med tillägg av uppkomna och övertagna skulder samt emitterade eget kapitalinstrument, utgifter som är direkt hänförliga till rörelseförvärvet samt eventuell tilläggsköpeskilling. I förvärvsanalysen fastställs det verkliga värdet, med några undantag, vid förvärvstidpunkten av förvärvade identifierbara tillgångar och övertagna skulder samt minoritetsintresse. Minoritetsintresse värderas till verkligt värde vid förvärvstidpunkten. Från och med förvärvstidpunkten inkluderas i koncernredovisningen det förvärvade företagets intäkter och kostnader, identifierbara tillgångar och skulder liksom eventuell uppkommen goodwill eller negativ goodwill.

### **Goodwill**

Koncernmässig goodwill uppkommer när anskaffningsvärdet vid förvärv av andelar i dotterföretag överstiger det i förvärvsanalysen fastställda värdet på det förvärvade företagets identifierbara nettotillgångar. Goodwill redovisas till anskaffningsvärde med avdrag för ackumulerade avskrivningar och eventuell nedskrivning.

### **Intresseföretag**

Andelar i intresseföretag redovisas enligt anskaffningsvärdemetoden. Prövning för nedskrivning av andelarnas värde görs när en indikation finns på att värdet minskat. I de fall värdet har minskat sker nedskrivning till koncernmässigt värde. Alla erhållna utdelningar redovisas i resultaträkningen inom Resultat från andelar i intresseföretag och gemensamt styrda företag. Redovisning av andelar i intresseföretag har enligt ÅRL 7 kap 25 § redovisats till anskaffningsvärdemetoden. Skälen för detta är att andelarna innehas tillfälligt och vår intention är att sälja 25% av intresseinnehavet under 2023.

### **Koncernbidrag**

Samtliga erhållna koncernbidrag redovisas som bokslutstransaktioner.

### **Likvida medel**

Likvida medel består av kassamedel.

### **Eget kapital**

Eget kapital består av följande poster:

*Aktiekapital* som representerar det nominella värdet för emitterade och registrerade aktier.

*Annat eget kapital inklusive årets resultat* som inkluderar följande:

- Omräkningsreserv; innehåller omräkningsdifferenser från omräkning av finansiella rapporter för Koncernens utlandsverksamheter till SEK.

- Balanserat resultat, dvs. alla balanserade vinster och aktierelaterade ersättningar för innevarande och tidigare perioder.

Transaktioner med Företagets ägare, såsom aktieägartillskott och utdelningar, redovisas separat i eget kapital.

Utdelningar som ska betalas ingår i posten *Övriga skulder* när utdelningarna har godkänts på en bolagsstämma före balansdagen.

## **Not 2 Uppskattningar och bedömningar**

När finansiella rapporter upprättas måste styrelsen i enlighet med tillämpade redovisnings- och värderingsprinciper göra vissa uppskattningar, bedömningar och antaganden som påverkar redovisning och värdering av tillgångar, avsättningar, skulder, intäkter och kostnader. De områden där sådana uppskattningar och bedömningar kan ha stor betydelse för bolaget och som därmed kan påverka resultat- och balansräkningarna i framtiden, beskrivs nedan.

### **Betydande bedömningar**

Följande är betydande bedömningar som har gjorts vid tillämpning av de av Företagets redovisningsprinciper som har den mest betydande effekten på de finansiella rapporterna:

Redovisning av estimerade fraktkostnader.

Bedömning görs av värdet på fraktkostnader avseende utförda frakter och en estimerad kostnad redovisas som en upplupen kostnad.

## **Not 3 Nettoomsättning per rörelsegren och geografisk marknad**

	2021-08-01- 2022-07-31	2021-01-01- 2021-07-31
<b>Koncern</b>		
<i>Nettoomsättning per rörelsegren</i>		
Transporttjänster, Sverige	-	168 635 633
Terminaltjänster, Sverige	-	19 370 617
Transporttjänster, Norge	-	123 708 417
Transporttjänster, Finland	-	70 684 111
Transporttjänster, Danmark	-	51 452 912
<b>Summa</b>	-	<b>433 851 690</b>

## Not 4 Anställda, personalkostnader och arvoden till styrelse

### Medelantalet anställda

	2021-08-01- 2022-07-31	Varav män	2021-01-01- 2021-07-31	Varav män
<b>Moderföretag</b>				
Totalt moderföretaget	-	-	-	-
<b>Dotterföretag</b>				
Sverige	-	-	106	65
Danmark	-	-	9	6
Totalt dotterföretag	-	-	115	71
<b>Koncernen totalt</b>	-	-	115	71

### Redovisning av könsfördelning bland ledande befattningshavare

	2022-07-31 Andel kvinnor i %	2021-07-31 Andel kvinnor i %
<b>Moderföretag</b>		
Styrelsen	-	-
Övriga ledande befattningshavare	-	-
<b>Koncern</b>		
Styrelsen	-	-
Övriga ledande befattningshavare	-	25%

### Löner och andra ersättningar samt sociala kostnader, inklusive pensionskostnader

	2021-08-01- 2022-07-31	2021-01-01- 2021-07-31
<b>Moderföretag</b>		
Styrelse och VD	-	-
Övriga anställda	-	-
Summa (varav pensionskostnader) 1)	-	-
<b>Koncern</b>		
Styrelse och VD	-	1 531 456
Övriga anställda	-	28 774 177
Summa	-	30 305 633
Sociala kostnader (varav pensionskostnader) 2)	-	7 530 706
	-	2 674 396

2) Av koncernens pensionskostnader avser 0 (fg år 842 728 ) företagets ledning avseende 0 (3) personer.

**Not 5 Resultat från andelar i koncernföretag**

	2021-08-01- 2022-07-31	2021-01-01- 2021-07-31
<b>Koncern</b>		
Realisationsresultat vid avyttring av andelar	-	310 395 298
	-	<b>310 395 298</b>
<b>Moderföretag</b>		
Anteciperad utdelning	15 341 000	132 999 800
	<b>15 341 000</b>	<b>132 999 800</b>

**Not 6 Intäkter från andelar i intresseföretag och gemensamt styrda företag**

	2021-08-01- 2022-07-31	2021-01-01- 2021-07-31
<b>Koncern</b>		
Utdelning	27 440 000	-
Årets resultat från intressebolag enligt kapitalandelsfonden	-27 321	356 340
Realisationsresultat vid avyttring av andelar	-776 368	-
<b>Summa</b>	<b>26 636 311</b>	<b>356 340</b>

**Not 7 Andelar i koncernföretag**

	2022-07-31	2021-07-31
<b>Moderbolag</b>		
<i>Akkumulerade anskaffningsvärden:</i>		
-Vid årets början	66 667	66 667
-Vid årets slut	66 667	66 667
<b>Redovisat värde vid årets slut</b>	<b>66 667</b>	<b>66 667</b>

**Spec av moderföretagets och koncernens innehav av andelar i koncernföretag**

Ägarandelen av kapitalet avses, vilket även överensstämmer med andelen av rösterna för totalt antal aktier.

<i>Dotterföretag / Org nr / Säte</i>	<i>Antal andelar</i>	<i>i %</i>	2022-07-31 <i>Redovisat värde</i>	2021-07-31 <i>Redovisat värde</i>
TPL Holding AB, 556799-2036, Göteborg	67	67	66 667	66 667
			<b>66 667</b>	<b>66 667</b>
Boxshipping AB, 556622-9075, Göteborg	10 000	100		
NTG Holding AB, 556680-0529, Göteborg	1 000	100		
NTG Spain PTE SL, Spanien		100		
TPLSNF Holding AB, 559185-4061, Göteborg	800	80		

2023022103243

## Not 8 Andelar i intresseföretag och gemensamt styrda företag

	2022-07-31	2021-07-31
<b>Koncern</b>		
<i>Akkumulerade anskaffningsvärden:</i>		
-Vid årets början	130 550 549	1 926 583
-Förvärv	-	128 270 363
-Avyttring	-2 252 865	-2 737
-Årets andel i intresseföretagens resultat	-27 321	356 340
-Omklassificeringar	-128 270 363	-
<b>Redovisat värde vid årets slut</b>	<b>-</b>	<b>130 550 549</b>

Tidigare innehav i NTN Estonia AS har avyttrats under året.  
Innehavet i Ecnordicon AB har omklassificerats till kortfristiga placeringar, se Not 10.

## Not 9 Andra långfristiga värdepappersinnehav

	2022-07-31	2021-07-31
<b>Koncern</b>		
<i>Akkumulerade anskaffningsvärden:</i>		
-Vid årets början	8 000 000	8 000 000
-Tillkommande tillgångar	546 991	-
<b>Redovisat värde vid årets slut</b>	<b>8 546 991</b>	<b>8 000 000</b>
<b>Moderföretag</b>		
<i>Akkumulerade anskaffningsvärden:</i>		
-Vid årets början	8 000 000	8 000 000
-Tillkommande tillgångar	546 991	-
<b>Redovisat värde vid årets slut</b>	<b>8 546 991</b>	<b>8 000 000</b>

## Not 10 Kortfristiga placeringar

	2022-07-31	2021-07-31
<b>Koncern</b>		
<i>Akkumulerade anskaffningsvärden:</i>		
-Vid årets början	-	-
-Omklassificeringar	128 270 363	-
<b>Redovisat värde vid årets slut</b>	<b>128 270 363</b>	<b>-</b>

### Specifikation av koncernens innehav av andelar i intresseföretag

<i>Intresseföretag</i>	<i>Årets resultat</i>	<i>Andelar</i>	<i>Eget kapital</i>	<i>Redov värde</i>
<i>/ org nr, säte</i>				
<b>Direkt ägda</b>				
Ecnordicon AB, 559326-4525, Göteborg	79 999 888	34,3%	454 025 001	128 270 363
			<b>454 025 001</b>	<b>128 270 363</b>

Koncernen har under räkenskapsåret erhållit utdelningar från intresseföretag och gemensamt styrda företag uppgående till 27 440 Tkr. Dessa har redovisats som intäkt i resultaträkningen, Not 6 Resultat från andelar i intresseföretag och gemensamt styrda företag.

Redovisning av andelar i intresseföretag har enligt ÅRL 7 kap. 25 § redovisats till anskaffningsvärdemetoden. Skälet för tillämpning av den valda redovisningsmetoden är att det finns en avtalad option vilken kan nyttjas först under 2023. Det är vår intention att nyttja optionen så snart som möjligt under 2023 vilket innebär att 25 % av intresseinnehavet kommer säljas samma år.

## Not 11 Disposition av vinst eller förlust

Följande balanserade vinst ska disponeras av årsstämman:

Balanserat resultat	141 061 476
Utdelning	-129 500 000
Årets resultat	15 315 412
<b>Summa</b>	<b>26 876 888</b>

Styrelsen föreslår att den balanserade vinsten behandlas så

att utdelning sker med	15 300 000
att i ny räkning balanseras	11 576 888
<b>Summa</b>	<b>26 876 888</b>

## Not 12 Antal aktier och kvotvärde

	2022-07-31	2021-07-31
Antal aktier	1 000	1 000
Kvotvärde	100	100

## Not 13 Ställda säkerheter och eventalförpliktelser - koncernen

### Ställda säkerheter

	2022-07-31	2021-07-31
<b>Koncernen</b>		
<i>För egna skulder och avsättningar</i>		
Företagsinteckningar	13 880 000	13 880 000
<b>Summa ställda säkerheter</b>	<b>13 880 000</b>	<b>13 880 000</b>

4 550 000 kr (fg år 4 550 000 kr) av Koncernens företagsinteckningar finns i eget förvar.

## Not 14 Väsentliga händelser efter räkenskapsårets slut

Inga händelser som leder till justeringar har inträffat mellan balansdagen och datumet för utfärdande.

## Not 15 Koncernuppgifter

Bolaget är moderbolag till TPL Holding AB, org nr 556799-2036 med säte i Göteborg med tillhörande dotterbolag till 66,67%, resterande aktier, 33,33%, ägs av TEA Holding OY, org nr 2282657-5 med säte i Helsingfors, Finland. TPL Holding ABs dotterbolag TPLSNF Holding AB äger 32,7% av Eacunordicon AB, org nr 559326-4525 som i sin tur äger 100% av Nordicon AB inklusive filialer och dess dotterbolag Nordicon Terminals AB, PFC Nordic AB samt Railgate Nordic AB. TPL Holding AB äger även ytterligare 1,6% av Eacunordicon AB, org nr 559326-4525 (se ovan).

Inköp och försäljning inom koncernen

Av moderbolagets totala inköp och försäljning mätt i kronor avser 0 % av inköpen och 0 % av försäljningen andra företag inom hela den företagsgrupp som koncernen tillhör.

## Not 16 Nyckeltalsdefinitioner

*Balansomslutning:*  
Totala tillgångar.

*Soliditet:*  
Totalt eget kapital / Totala tillgångar

*Kassalikviditet*  
Omsättningstillgångar exklusive lager / kortfristiga skulder

## Not 17 Intresseföretag

Andelar i intresseföretag redovisas enligt anskaffningsvärdemetoden då andelarna innehas tillfälligt och vi planerar att sälja 25% av andelarna under 2023 genom avtalad option.

## Underskrifter

Göteborg 2022-

Linus Ahlm  
Styrelseordförande

Peter Mike

Vår revisionsberättelse har lämnats 2022  
Grant Thornton Sweden AB

Zlatan Mitrovic  
Auktoriserad revisor

Att denna fotokopia rätt återger  
originalhandlingen, intygar:

Grant Thornton Sweden AB



2023022103247



# Document history

COMPLETED BY ALL:  
03.11.2022 11:07  
SENT BY OWNER:  
Filip Heden • 02.11.2022 09:13  
DOCUMENT ID:  
ByLqLjkBj  
ENVELOPE ID:  
SySqUi1Si-ByLqLjkBj

DOCUMENT NAME:  
Årsredovisning Linpe\_2207\_för digital signering.pdf  
22 pages

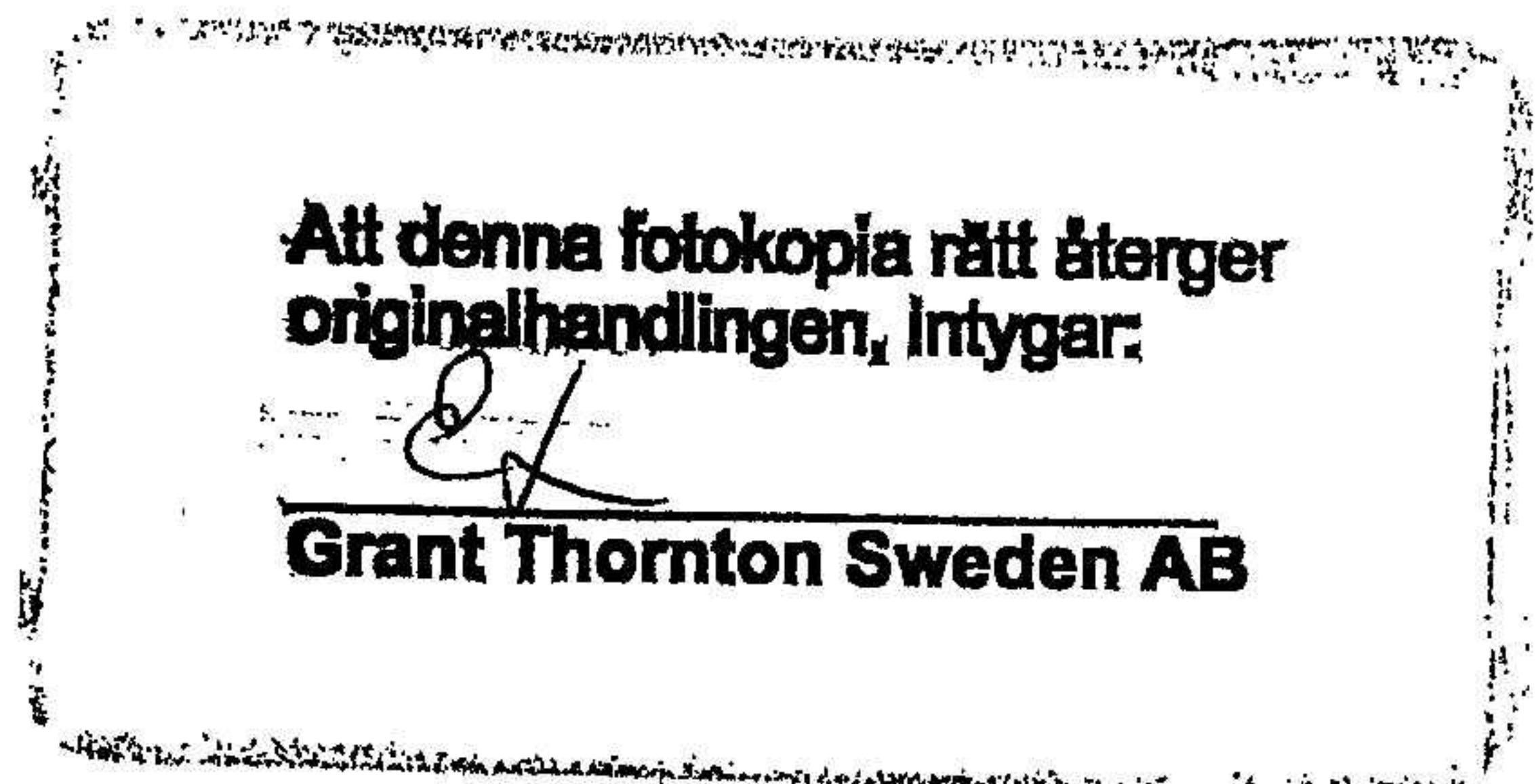
## Activity log

RECIPIENT	ACTION*	TIMESTAMP (CET)	METHOD	DETAILS
PETER MIKE peter.mike@nordic-on.com	Signed	02.11.2022 09:41	eID	Swedish BankID (DOB: 1963/08/05)
	Authenticated	02.11.2022 09:41	Low	IP: 193.234.79.78
LINUS AHLM linus.ahlm@nordic-on.com	Signed	03.11.2022 01:54	eID	Swedish BankID (DOB: 1968/03/10)
	Authenticated	03.11.2022 01:54	Low	IP: 185.215.1.107
Zlatan Mitrovic zlatan.mitrovic@se.gt.com	Signed	03.11.2022 11:07	eID	Swedish BankID (DOB: 1984/07/03)
	Authenticated	03.11.2022 10:56	Low	IP: 88.131.44.131

\* Action describes both the signing and authentication performed by each recipient. Authentication refers to the ID method used to access the document.

## Custom events

No custom events related to this document



Verified ensures that the document has been signed according to the method stated above. Copies of signed documents are securely stored by Verified.

To review the signature validity, please open this PDF using Adobe Reader.



GDPR compliant



eIDAS standard



PADES sealed

# REVISIONSBERÄTTELSE

Till bolagsstämman i LinPe Holding AB  
Org.nr. 556799-2028

## Rapport om årsredovisningen och koncernredovisningen

### Uttalanden

Vi har utfört en revision av årsredovisningen och koncernredovisningen för LinPe Holding AB för räkenskapsåret 2021-08-01 -- 2022-07-31.

Enligt vår uppfattning har årsredovisningen och koncernredovisningen upprättats i enlighet med årsredovisningslagen och ger en i alla väsentliga avseenden rättvisande bild av moderbolagets och koncernens finansiella ställning per den 31 juli 2022 och av dessas finansiella resultat och kassaflöde för året enligt årsredovisningslagen. Förvaltningsberättelsen är förenlig med årsredovisningens och koncernredovisningens övriga delar.

Vi tillstyrker därför att bolagsstämman fastställer resultaträkningen och balansräkningen för moderbolaget och för koncernen.

### Grund för uttalanden

Vi har utfört revisionen enligt International Standards on Auditing (ISA) och god revisionssed i Sverige. Vårt ansvar enligt dessa standarder beskrivs närmare i avsnittet "Revisorns ansvar". Vi är oberoende i förhållande till moderbolaget och koncernen enligt god revisorssed i Sverige och har i övrigt fullgjort vårt yrkesetiska ansvar enligt dessa krav.

Vi anser att de revisionsbevis vi har inhämtat är tillräckliga och ändamålsenliga som grund för våra uttalanden.

### Styrelsens ansvar

Det är styrelsen som har ansvaret för att årsredovisningen och koncernredovisningen upprättas och att de ger en rättvisande bild enligt årsredovisningslagen. Styrelsen ansvarar även för den interna kontroll som den bedömer är nödvändig för att upprätta en årsredovisning och koncernredovisning som inte innehåller några väsentliga felaktigheter, vare sig dessa beror på oegentligheter eller misstag.

Vid upprättandet av årsredovisningen och koncernredovisningen ansvarar styrelsen för bedömningen av bolagets och koncernens förmåga att fortsätta verksamheten. Den upplyser, när så är tillämpligt, om förhållanden som kan påverka förmågan att fortsätta verksamheten och att använda antagandet om fortsatt drift. Antagandet om fortsatt drift tillämpas dock inte om styrelsen avser att likvidera bolaget, upphöra med verksamheten eller inte har något realistiskt alternativ till att göra något av detta.

### Revisorns ansvar

Våra mål är att uppnå en rimlig grad av säkerhet om huruvida årsredovisningen och koncernredovisningen som helhet inte innehåller några väsentliga felaktigheter, vare sig dessa beror på oegentligheter eller misstag, och att lämna en revisionsberättelse som innehåller våra uttalanden. Rimlig säkerhet är en hög grad av säkerhet, men är ingen garanti för att en revision som utförs enligt ISA och god revisionssed i Sverige alltid kommer att upptäcka en väsentlig felaktighet om en sådan finns. Felaktigheter kan uppstå på grund av oegentligheter eller misstag och anses vara väsentliga om de enskilt

eller tillsammans rimligen kan förväntas påverka de ekonomiska beslut som användare fattar med grund i årsredovisningen och koncernredovisningen.

Som del av en revision enligt ISA använder vi professionellt omdöme och har en professionellt skeptisk inställning under hela revisionen. Dessutom:

- identifierar och bedömer vi riskerna för väsentliga felaktigheter i årsredovisningen och koncernredovisningen, vare sig dessa beror på oegentligheter eller misstag, utformar och utför granskningsåtgärder bland annat utifrån dessa risker och inhämtar revisionsbevis som är tillräckliga och ändamålsenliga för att utgöra en grund för våra uttalanden. Risken för att inte upptäcka en väsentlig felaktighet till följd av oegentligheter är högre än för en väsentlig felaktighet som beror på misstag, eftersom oegentligheter kan innefatta agerande i maskopi, förfalskning, avsiktliga utelämnanden, felaktig information eller åsidosättande av intern kontroll.

- skaffar vi oss en förståelse av den del av bolagets interna kontroll som har betydelse för vår revision för att utforma granskningsåtgärder som är lämpliga med hänsyn till omständigheterna, men inte för att uttala oss om effektiviteten i den interna kontrollen.

- utvärderar vi lämpligheten i de redovisningsprinciper som används och rimligheten i styrelsens uppskattningar i redovisningen och tillhörande upplysningar.

- drar vi en slutsats om lämpligheten i att styrelsen använder antagandet om fortsatt drift vid upprättandet av årsredovisningen och koncernredovisningen. Vi drar också en slutsats, med grund i de inhämtade revisionsbevisen, om huruvida det finns någon väsentlig osäkerhetsfaktor som avser sådana händelser eller förhållanden som kan leda till betydande tvivel om bolagets och koncernens förmåga att fortsätta verksamheten. Om vi drar slutsatsen att det finns en väsentlig osäkerhetsfaktor, måste vi i revisionsberättelsen fästa uppmärksamheten på upplysningarna i årsredovisningen och koncernredovisningen om den väsentliga osäkerhetsfaktorn eller, om sådana upplysningar är otillräckliga, modifiera uttalandet om årsredovisningen och koncernredovisningen. Våra slutsatser baseras på de revisionsbevis som inhämtas fram till datumet för revisionsberättelsen. Dock kan framtida händelser eller förhållanden göra att ett bolag och en koncern inte längre kan fortsätta verksamheten.

- utvärderar vi den övergripande presentationen, strukturen och innehållet i årsredovisningen och koncernredovisningen, däribland upplysningarna, och om årsredovisningen och koncernredovisningen återger de underliggande transaktionerna och händelserna på ett sätt som ger en rättvisande bild.

- inhämtar vi tillräckliga och ändamålsenliga revisionsbevis avseende den finansiella informationen i enheterna eller affärsaktiviteterna inom koncernen för att göra ett uttalande avseende koncernredovisningen. Vi ansvarar för styrning, övervakning och utförande av koncernrevisionen. Vi är ensamt ansvariga för våra uttalanden.

Vi måste informera styrelsen om bland annat revisionens planerade omfattning och inriktning samt tidpunkten för den. Vi måste också informera om betydelsefulla iakttagelser under revisionen, däribland de eventuella betydande brister i den interna kontrollen som vi identifierat.

## Rapport om andra krav enligt lagar och andra författningar

### Uttalanden

Utöver vår revision av årsredovisningen och koncernredovisningen har vi även utfört en revision av styrelsens förvaltning för LinPe Holding AB för räkenskapsåret 2021-08-01 – 2022-07-31 samt av förslaget till dispositioner beträffande bolagets vinst eller förlust.

Vi tillstyrker att bolagsstämman disponerar vinsten enligt förslaget i förvaltningsberättelsen och beviljar styrelsens ledamöter ansvarsfrihet för räkenskapsåret.

### Grund för uttalanden

Vi har utfört revisionen enligt god revisionssed i Sverige. Vårt ansvar enligt denna beskrivs närmare i avsnittet "Revisorns ansvar". Vi är oberoende i förhållande till moderbolaget och koncernen enligt god revisorssed i Sverige och har i övrigt fullgjort vårt yrkesetiska ansvar enligt dessa krav.

Vi anser att de revisionsbevis vi har inhämtat är tillräckliga och ändamålsenliga som grund för våra uttalanden.

### Styrelsens ansvar

Det är styrelsen som har ansvaret för förslaget till dispositioner beträffande bolagets vinst eller förlust. Vid förslag till utdelning innefattar detta bland annat en bedömning av om utdelningen är försvarlig med hänsyn till de krav som bolagets och koncernens verksamhetsart, omfattning och risker ställer på storleken av bolagets och koncernens egna kapital, konsolideringsbehov, likviditet och ställning i övrigt.

Styrelsen ansvarar för bolagets organisation och förvaltningen av bolagets angelägenheter. Detta innefattar bland annat att fortlöpande bedöma bolagets och koncernens ekonomiska situation och att tillse att bolagets organisation är utformad så att bokföringen, medelsförvaltningen och bolagets ekonomiska angelägenheter i övrigt kontrolleras på ett betryggande sätt.

### Revisorns ansvar

Vårt mål beträffande revisionen av förvaltningen, och därmed vårt uttalande om ansvarsfrihet, är att inhämta revisionsbevis för att med en rimlig grad av säkerhet kunna bedöma om någon styrelseledamot i något väsentligt avseende:

- företagit någon åtgärd eller gjort sig skyldig till någon försummelse som kan föranleda ersättningsskyldighet mot bolaget, eller
- på något annat sätt handlat i strid med aktiebolagslagen, årsredovisningslagen eller bolagsordningen.

Vårt mål beträffande revisionen av förslaget till dispositioner av bolagets vinst eller förlust, och därmed vårt uttalande om detta, är att med rimlig grad av säkerhet bedöma om förslaget är förenligt med aktiebolagslagen.

Rimlig säkerhet är en hög grad av säkerhet, men ingen garanti för att en revision som utförs enligt god revisionssed i Sverige alltid kommer att upptäcka åtgärder eller försummelser som kan föranleda ersättningsskyldighet mot bolaget, eller att ett förslag till dispositioner av bolagets vinst eller förlust inte är förenligt med aktiebolagslagen.

Som en del av en revision enligt god revisionssed i Sverige använder vi professionellt omdöme och har en professionellt skeptisk inställning under hela revisionen. Granskningen av förvaltningen och förslaget till dispositioner av bolagets vinst eller förlust grundar sig främst på revisionen av räkenskaperna. Vilka tillkommande granskningsåtgärder som utförs baseras på vår professionella bedömning med utgångspunkt i risk och väsentlighet. Det innebär att vi fokuserar granskningen på sådana åtgärder, områden och förhållanden som är väsentliga för verksamheten och där avsteg och överträdelser skulle ha särskild betydelse för bolagets situation. Vi går igenom och prövar fattade beslut, beslutsunderlag, vidtagna åtgärder och andra förhållanden som är relevanta för vårt uttalande om ansvarsfrihet. Som underlag för vårt uttalande om styrelsens förslag till dispositioner beträffande bolagets vinst eller förlust har vi granskat styrelsens motiverade yttrande samt ett urval av underlagen för detta för att kunna bedöma om förslaget är förenligt med aktiebolagslagen.

Göteborg 2022

Grant Thornton Sweden AB

Zlatan Mitrovic

Auktoriserad revisor

Att denna fotokopia rätt återger  
originalhandlingen, intygar:

  
Grant Thornton Sweden AB

2023022103250



# Document history

COMPLETED BY ALL:  
03.11.2022 11:08  
SENT BY OWNER:  
Filip Heden · 02.11.2022 09:17  
DOCUMENT ID:  
ryW3Pskrj  
ENVELOPE ID:  
SkCovikHs-ryW3Pskrj

DOCUMENT NAME:  
11501 RB ISA\_AB\_2022.2 LinPe.pdf  
2 pages

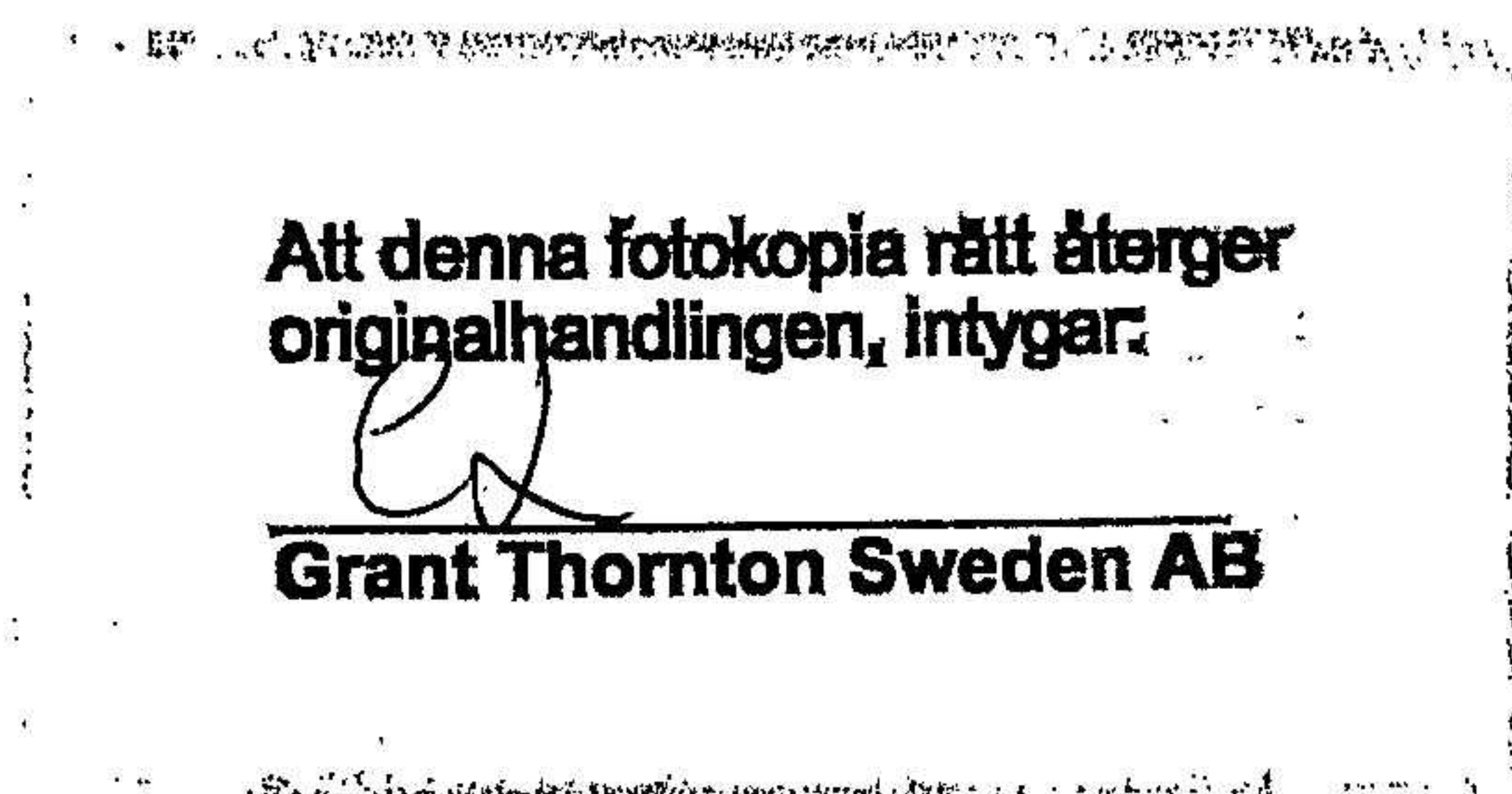
## Activity log

RECIPIENT	ACTION*	TIMESTAMP (CET)	METHOD	DETAILS
1. Zlatan Mitrovic zlatan.mitrovic@se.gt.com	Signed Authenticated	03.11.2022 11:08 03.11.2022 10:56	eID Low	Swedish BankID (DOB: 1984/07/03) IP: 88.131.44.131

\* Action describes both the signing and authentication performed by each recipient. Authentication refers to the ID method used to access the document.

## Custom events

No custom events related to this document



Verified ensures that the document has been signed according to the method stated above. Copies of signed documents are securely stored by Verified.

To review the signature validity, please open this PDF using Adobe Reader.



GDPR compliant



eIDAS standard



PAES sealed