

**Årsredovisning**  
för  
**S I Belysning i Gbg AB**  
559035-5508

Räkenskapsåret  
2022-09-01 – 2023-08-31

**Fastställelseintyg**

Undertecknad styrelseledamot i S I Belysning i Gbg AB intygar att resultaträkningen och balansräkningen i årsredovisningen har fastställts på årsstämman den 31 januari 2024. Årsstämman beslutade att godkänna styrelsens förslag till resultatdisposition.

Jag intygar också att innehållet i årsredovisningen och revisionsberättelsen stämmer överens med originalen.

Möndal den 31 januari 2024

  
Mats Johansson

**Årsredovisning**  
för  
**S I Belysning i Gbg AB**  
559035-5508

Räkenskapsåret  
2022-09-01 – 2023-08-31

Styrelsen för S I Belysning i Gbg AB avger följande årsredovisning för räkenskapsåret 2022-09-01 – 2023-08-31.

Årsredovisningen är upprättad i svenska kronor, SEK. Om inte annat särskilt anges, redovisas alla belopp i hela kronor (kr). Uppgifter inom parentes avser föregående år.

## Förvaltningsberättelse

### Verksamheten

#### Allmänt om verksamheten

Företaget bedriver handel med belysningsarmaturer, tillverkning och försäljning av skyltar samt marknadsföringsuppdrag.

Företaget har sitt säte i Västra Götalands län, Mölndals kommun.

| <b>Flerårsöversikt (Tkr)</b>      | <b>2022/23</b> | <b>2021/22</b> | <b>2020/21</b> | <b>2019/20</b> | <b>2018/19</b> |
|-----------------------------------|----------------|----------------|----------------|----------------|----------------|
| Nettoomsättning                   | 44 078         | 45 215         | 46 613         | 40 982         | 52 108         |
| Resultat efter finansiella poster | 2 988          | 4 271          | 9 907          | 5 513          | 7 717          |
| Soliditet (%)                     | 44             | 48             | 65             | 62             | 71             |

### Förändringar i eget kapital

|                                             | <b>Aktie-<br/>kapital</b> | <b>Balanserat<br/>resultat</b> | <b>Årets<br/>resultat</b> | <b>Totalt</b>     |
|---------------------------------------------|---------------------------|--------------------------------|---------------------------|-------------------|
| Belopp vid årets ingång                     | 50 000                    | 14 238 243                     | 2 828 005                 | <b>17 116 248</b> |
| Disposition enligt beslut<br>av årsstämman: |                           |                                |                           |                   |
| Balanseras i ny räkning                     |                           | 2 828 005                      | -2 828 005                | <b>0</b>          |
| Årets resultat                              |                           |                                | 2 111 560                 | <b>2 111 560</b>  |
| <b>Belopp vid årets utgång</b>              | <b>50 000</b>             | <b>17 066 248</b>              | <b>2 111 560</b>          | <b>19 227 808</b> |

### Resultatdisposition

Styrelsen föreslår att till förfogande stående vinstmedel (kronor):

|                        |                   |
|------------------------|-------------------|
| balanserad vinst       | 17 066 248        |
| årets vinst            | 2 111 560         |
|                        | <b>19 177 808</b> |
| disponeras så att      |                   |
| i ny räkning överföres | 19 177 808        |
|                        | <b>19 177 808</b> |

Företagets resultat och ställning i övrigt framgår av efterföljande resultat- och balansräkning med noter.

*lls*

2024021405232

2024021405233

| <b>Resultaträkning</b>                                                                          | <b>Not</b> | <b>2022-09-01<br/>-2023-08-31</b> | <b>2021-09-01<br/>-2022-08-31</b> |
|-------------------------------------------------------------------------------------------------|------------|-----------------------------------|-----------------------------------|
| <b>Bruttoresultat</b>                                                                           | 2          | 11 803 192                        | 13 084 574                        |
| Personalkostnader                                                                               | 3          | -8 412 826                        | -7 992 911                        |
| Avskrivningar av materiella anläggningstillgångar                                               |            | -1 261 002                        | -763 915                          |
| Övriga rörelsekostnader                                                                         |            | -77 089                           | -7 451                            |
| <b>Rörelseresultat</b>                                                                          |            | <b>2 052 275</b>                  | <b>4 320 297</b>                  |
| <b>Finansiella poster</b>                                                                       |            |                                   |                                   |
| Resultat från övriga finansiella anläggningstillgångar                                          |            | 585 230                           | 311 910                           |
| Övriga ränteintäkter och liknande resultatposter                                                |            | 147 606                           | 0                                 |
| Nedskrivningar av finansiella anläggningstillgångar<br>och kortfristiga placeringar, förändring |            | 305 456                           | -335 391                          |
| Räntekostnader och liknande resultatposter                                                      |            | -102 325                          | -25 994                           |
| <b>Summa finansiella poster</b>                                                                 |            | <b>935 967</b>                    | <b>-49 475</b>                    |
| <b>Resultat efter finansiella poster</b>                                                        |            | <b>2 988 242</b>                  | <b>4 270 822</b>                  |
| <b>Bokslutsdispositioner</b>                                                                    |            |                                   |                                   |
| Förändring av överavskrivningar                                                                 |            | -485 982                          | -625 900                          |
| <b>Summa bokslutsdispositioner</b>                                                              |            | <b>-485 982</b>                   | <b>-625 900</b>                   |
| <b>Resultat före skatt</b>                                                                      |            | <b>2 502 260</b>                  | <b>3 644 922</b>                  |
| <b>Skatter</b>                                                                                  |            |                                   |                                   |
| Skatt på årets resultat                                                                         |            | -390 700                          | -816 917                          |
| <b>Årets resultat</b>                                                                           |            | <b>2 111 560</b>                  | <b>2 828 005</b>                  |

WU

| <b>Balansräkning</b>                           | <b>Not</b> | <b>2023-08-31</b> | <b>2022-08-31</b> |
|------------------------------------------------|------------|-------------------|-------------------|
| <b>TILLGÅNGAR</b>                              |            |                   |                   |
| <b>Anläggningstillgångar</b>                   |            |                   |                   |
| <i>Materiella anläggningstillgångar</i>        |            |                   |                   |
| Inventarier, verktyg och installationer        | 4          | 4 300 055         | 3 684 396         |
| <b>Summa materiella anläggningstillgångar</b>  |            | <b>4 300 055</b>  | <b>3 684 396</b>  |
| <i>Finansiella anläggningstillgångar</i>       |            |                   |                   |
| Andra långfristiga värdepappersinnehav         | 5          | 11 564 552        | 6 207 926         |
| <b>Summa finansiella anläggningstillgångar</b> |            | <b>11 564 552</b> | <b>6 207 926</b>  |
| <b>Summa anläggningstillgångar</b>             |            | <b>15 864 607</b> | <b>9 892 322</b>  |
| <b>Omsättningstillgångar</b>                   |            |                   |                   |
| <i>Varulager m. m.</i>                         |            |                   |                   |
| Färdiga varor och handelsvaror                 |            | 3 689 931         | 4 121 985         |
| <b>Summa varulager</b>                         |            | <b>3 689 931</b>  | <b>4 121 985</b>  |
| <i>Kortfristiga fordringar</i>                 |            |                   |                   |
| Kundfordringar                                 |            | 6 074 314         | 4 710 093         |
| Fordringar hos koncernföretag                  |            | 3 904 815         | 5 712 615         |
| Övriga fordringar                              |            | 12 191 971        | 8 769 292         |
| Förutbetalda kostnader och upplupna intäkter   |            | 3 306 947         | 3 000 000         |
| <b>Summa kortfristiga fordringar</b>           |            | <b>25 478 047</b> | <b>22 192 000</b> |
| <i>Kassa och bank</i>                          |            |                   |                   |
| Kassa och bank                                 |            | 1 174 890         | 1 600 736         |
| <b>Summa kassa och bank</b>                    |            | <b>1 174 890</b>  | <b>1 600 736</b>  |
| <b>Summa omsättningstillgångar</b>             |            | <b>30 342 868</b> | <b>27 914 721</b> |
| <b>SUMMA TILLGÅNGAR</b>                        |            | <b>46 207 475</b> | <b>37 807 043</b> |

Wa

## Balansräkning

Not

2023-08-31

2022-08-31

### EGET KAPITAL OCH SKULDER

#### Eget kapital

##### *Bundet eget kapital*

Aktiekapital

50 000

50 000

**Summa bundet eget kapital**

**50 000**

**50 000**

##### *Fritt eget kapital*

Balanserat resultat

17 066 248

14 238 243

Årets resultat

2 111 560

2 828 005

**Summa fritt eget kapital**

**19 177 808**

**17 066 248**

**Summa eget kapital**

**19 227 808**

**17 116 248**

#### Obeskattade reserver

6

Akkumulerade överavskrivningar

1 653 782

1 167 800

**Summa obeskattade reserver**

**1 653 782**

**1 167 800**

#### Kortfristiga skulder

Leverantörsskulder

2 084 772

664 931

Skulder till koncernföretag

19 975 396

16 010 461

Övriga skulder

1 563 962

1 060 469

Upplupna kostnader och förutbetalda intäkter

1 701 755

1 787 134

**Summa kortfristiga skulder**

**25 325 885**

**19 522 995**

**SUMMA EGET KAPITAL OCH SKULDER**

**46 207 475**

**37 807 043**

W

## Noter

### Not 1 Redovisningsprinciper

#### Allmänna upplysningar

Årsredovisningen är upprättad i enlighet med årsredovisningslagen och Bokföringsnämndens allmänna råd (BFNAR 2016:10) om årsredovisning i mindre företag.

#### Redovisningsprinciper för enskilda balansposter

##### Avskrivning

Tillämpade avskrivningstider:

##### *Materiella anläggningstillgångar*

Inventarier, verktyg och installationer 5 år

#### Nyckeltalsdefinitioner

Nettoomsättning

Rörelsens huvudintäkter, fakturerade kostnader, sidointäkter samt intäktskorrigeringar.

Resultat efter finansiella poster

Resultat efter finansiella intäkter och kostnader men före bokslutsdispositioner och skatter.

Soliditet (%)

Justerat eget kapital (eget kapital och obeskattade reserver med avdrag för uppskjuten skatt) i procent av balansomslutning.

### Not 2 Nettoomsättning

|                       | 2022-09-01<br>-2023-08-31 | 2021-09-01<br>-2022-08-31 |
|-----------------------|---------------------------|---------------------------|
| Årets nettoomsättning | 44 077 718<br>44 077 718  | 45 215 080<br>45 215 080  |

### Not 3 Medelantalet anställda

|                        | 2022-09-01<br>-2023-08-31 | 2021-09-01<br>-2022-08-31 |
|------------------------|---------------------------|---------------------------|
| Medelantalet anställda | 11                        | 11                        |

2024021405237

#### Not 4 Inventarier, verktyg och installationer

|                                                 | 2023-08-31        | 2022-08-31        |
|-------------------------------------------------|-------------------|-------------------|
| Ingående anskaffningsvärden                     | 5 784 529         | 4 391 498         |
| Inköp                                           | 1 953 401         | 2 684 931         |
| Försäljningar/utrangeringar                     | -1 362 984        | -1 291 900        |
| <b>Utgående ackumulerade anskaffningsvärden</b> | <b>6 374 946</b>  | <b>5 784 529</b>  |
| Ingående avskrivningar                          | -2 100 133        | -2 220 788        |
| Försäljningar/utrangeringar                     | 1 286 244         | 884 570           |
| Årets avskrivningar                             | -1 261 002        | -763 915          |
| <b>Utgående ackumulerade avskrivningar</b>      | <b>-2 074 891</b> | <b>-2 100 133</b> |
| <b>Utgående redovisat värde</b>                 | <b>4 300 055</b>  | <b>3 684 396</b>  |

#### Not 5 Andra långfristiga värdepappersinnehav

|                                                 | 2023-08-31        | 2022-08-31       |
|-------------------------------------------------|-------------------|------------------|
| Ingående anskaffningsvärden                     | 6 795 617         | 4 481 595        |
| Inköp                                           | 5 402 395         | 2 314 022        |
| Försäljningar                                   | -351 225          | 0                |
| <b>Utgående ackumulerade anskaffningsvärden</b> | <b>11 846 787</b> | <b>6 795 617</b> |
| Ingående nedskrivningar                         | -587 691          | -252 300         |
| Återförda nedskrivningar                        | 305 456           | 74 800           |
| Årets nedskrivningar                            | 0                 | -410 191         |
| <b>Utgående ackumulerade nedskrivningar</b>     | <b>-282 235</b>   | <b>-587 691</b>  |
| <b>Utgående redovisat värde</b>                 | <b>11 564 552</b> | <b>6 207 926</b> |

Marknadsvärdet per bokslutsdatum är 11 564 552 kr (6 207 926 kr).


#### Not 6 Obeskattade reserver

|                                | 2023-08-31       | 2022-08-31       |
|--------------------------------|------------------|------------------|
| Akkumulerade överavskrivningar | 1 653 782        | 1 167 800        |
|                                | <b>1 653 782</b> | <b>1 167 800</b> |

W

2024021405238


Mölndal den 31 januari 2024



Mats Johansson

## Revisorspåteckning

Min revisionsberättelse har lämnats den 31 januari 2024



Martin von Brömsen  
Auktoriserad revisor

## Revisionsberättelse

Till bolagsstämman i S I Belysning i Gbg AB  
Org.nr 559035-5508

### Rapport om årsredovisningen

#### *Uttalanden*

Jag har utfört en revision av årsredovisningen för S I Belysning i Gbg AB för räkenskapsåret 2022-09-01 - 2023-08-31.

Enligt min uppfattning har årsredovisningen upprättats i enlighet med årsredovisningslagen och ger en i alla väsentliga avseenden rättvisande bild av S I Belysning i Gbg ABs finansiella ställning per den 2023-08-31 och av dess finansiella resultat för året enligt årsredovisningslagen. Förvaltningsberättelsen är förenlig med årsredovisningens övriga delar.

Jag tillstyrker därför att bolagsstämman fastställer resultaträkningen och balansräkningen.

#### *Grund för uttalanden*

Jag har utfört revisionen enligt International Standards on Auditing (ISA) och god revisionssed i Sverige. Mitt ansvar enligt dessa standarder beskrivs närmare i avsnittet *Revisorns ansvar*. Jag är oberoende i förhållande till S I Belysning i Gbg AB enligt god revisorssed i Sverige och har i övrigt fullgjort mitt yrkesetiska ansvar enligt dessa krav.

Jag anser att de revisionsbevis jag har inhämtat är tillräckliga och ändamålsenliga som grund för mina uttalanden.

#### *Styrelsens ansvar*

Det är styrelsen som har ansvaret för att årsredovisningen upprättas och att den ger en rättvisande bild enligt årsredovisningslagen. Styrelsen ansvarar även för den interna kontroll som den bedömer är nödvändig för att upprätta en årsredovisning som inte innehåller några väsentliga felaktigheter, vare sig dessa beror på oegentligheter eller misstag.

Vid upprättandet av årsredovisningen ansvarar styrelsen för bedömningen av bolagets förmåga att fortsätta verksamheten. Den upplyser, när så är tillämpligt, om förhållanden som kan påverka förmågan att fortsätta verksamheten och att använda antagandet om fortsatt drift. Antagandet om fortsatt drift tillämpas dock inte om beslut har fattats om att avveckla verksamheten.

#### *Revisorns ansvar*

Mina mål är att uppnå en rimlig grad av säkerhet om huruvida årsredovisningen som helhet inte innehåller några väsentliga felaktigheter, vare sig dessa beror på oegentligheter eller misstag, och att lämna en revisionsberättelse som innehåller mina uttalanden. Rimlig säkerhet är en hög grad av säkerhet, men är ingen garanti för att en revision som utförs enligt ISA och god revisionsmed i Sverige alltid kommer att upptäcka en väsentlig felaktighet om en sådan finns. Felaktigheter kan uppstå på grund av oegentligheter eller misstag och anses vara väsentliga om de enskilt eller tillsammans rimligen kan förväntas påverka de ekonomiska beslut som användare fattar med grund i årsredovisningen.

En ytterligare beskrivning av mitt ansvar för revisionen av årsredovisningen finns på Revisorsinspektionens webbplats: [www.revisorsinspektionen.se/revisornsansvar](http://www.revisorsinspektionen.se/revisornsansvar). Denna beskrivning är en del av revisionsberättelsen.

## Rapport om andra krav enligt lagar och andra författningar

### *Uttalanden*

Utöver min revision av årsredovisningen har jag även utfört en revision av styrelsens förvaltning för S I Belysning i Gbg AB för räkenskapsåret 2022-09-01 - 2023-08-31 samt av förslaget till dispositioner beträffande bolagets vinst eller förlust.

Jag tillstyrker att bolagsstämman disponerar vinsten enligt förslaget i förvaltningsberättelsen och beviljar styrelsens ledamot ansvarsfrihet för räkenskapsåret.

### *Grund för uttalanden*

Jag har utfört revisionen enligt god revisionssed i Sverige. Mitt ansvar enligt denna beskrivs närmare i avsnittet Revisorns ansvar. Jag är oberoende i förhållande till S I Belysning i Gbg AB enligt god revisorssed i Sverige och har i övrigt fullgjort mitt yrkesetiska ansvar enligt dessa krav.

Jag anser att de revisionsbevis jag har inhämtat är tillräckliga och ändamålsenliga som grund för mina uttalanden.

### *Styrelsens ansvar*

Det är styrelsen som har ansvaret för förslaget till dispositioner beträffande bolagets vinst eller förlust. Vid förslag till utdelning innefattar detta bland annat en bedömning av om utdelningen är försvarlig med hänsyn till de krav som bolagets verksamhetsart, omfattning och risker ställer på storleken av bolagets egna kapital, konsolideringsbehov, likviditet och ställning i övrigt.

Styrelsen ansvarar för bolagets organisation och förvaltningen av bolagets angelägenheter. Detta innefattar bland annat att fortlöpande bedöma bolagets ekonomiska situation och att tillse att bolagets organisation är utformad så att bokföringen, medelsförvaltningen och bolagets ekonomiska angelägenheter i övrigt kontrolleras på ett betryggande sätt.

### *Revisorns ansvar*

Mitt mål beträffande revisionen av förvaltningen, och därmed mitt uttalande om ansvarsfrihet, är att inhämta revisionsbevis för att med en rimlig grad av säkerhet kunna bedöma om någon styrelseledamot i något väsentligt avseende:


- företagit någon åtgärd eller gjort sig skyldig till någon försummelse som kan föranleda ersättningsskyldighet mot bolaget, eller

- på något annat sätt handlat i strid med aktiebolagslagen, årsredovisningslagen eller bolagsordningen.

Mitt mål beträffande revisionen av förslaget till dispositioner av bolagets vinst eller förlust, och därmed mitt uttalande om detta, är att med rimlig grad av säkerhet bedöma om förslaget är förenligt med aktiebolagslagen. Rimlig säkerhet är en hög grad av säkerhet, men ingen garanti för att en revision som utförs enligt god revisionssed i Sverige alltid kommer att upptäcka åtgärder eller försummelser som kan föranleda ersättningsskyldighet mot bolaget, eller att ett förslag till dispositioner av bolagets vinst eller förlust inte är förenligt med aktiebolagslagen.

En ytterligare beskrivning av mitt ansvar för revisionen av förvaltningen finns på Revisorsinspektionens webbplats: [www.revisorsinspektionen.se/revisornsansvar](http://www.revisorsinspektionen.se/revisornsansvar). Denna beskrivning är en del av revisionsberättelsen.

Göteborg den 31 januari 2024



Martin von Brömsen  
Auktoriserad revisor