

Årsredovisning
och
Koncernredovisning
för
Västerbottens-Kurirens Media AB
556009-4251
Räkenskapsåret
2022

Fastställelseintyg

Undertecknad styrelseledamot i Västerbottens-Kurirens Media AB intygar att resultaträkningen och balansräkningen i årsredovisningen för moderbolaget samt koncernresultaträkningen och koncernbalansräkningen har fastställts på årsstämma 2023-05-06. Årsstämman beslutade att godkänna styrelsens förslag till resultatdisposition.

Jag intygar också att innehållet i årsredovisningen och revisionsberättelsen stämmer överens med originalen.

Umeå 2023-06-20



Jimmie Näslund

Årsredovisning
och
Koncernredovisning
för
Västerbottens-Kurirens Media AB
556009-4251
Räkenskapsåret
2022

Styrelsen och verkställande direktören för Västerbottens-Kurirens Media AB avger följande årsredovisning och koncernredovisning för räkenskapsåret 2022.

Årsredovisningen är upprättad i svenska kronor, SEK. Om inte annat särskilt anges, redovisas alla belopp i tusentals kronor (Tkr). Uppgifter inom parentes avser föregående år.

Förvaltningsberättelse

Information om verksamheten

Koncernen driver sajterna vk.se och folkbladet.nu, utger tidningarna Västerbottens-Kuriren, Folkbladet Västerbotten, Västerbottningen, Västerbottens Mellanbygd, Lokaltidningen, Nordsverige och Totalt Umeå, samt trycker Norrlandsupplagorna av Aftonbladet, Expressen, Dagens Nyheter och Dagens Industri. Koncernen tillhandahåller även en bredbandstjänst, VK Media bredband, eller Odyr surf som den även kallas.

Koncernens fastighetsförvaltning sker inom ramen för delägandet i Fastighetsbolaget Gazette AB.

Företaget har sitt säte i Umeå.

Året i sammandrag

Strukturomvandling i branschen

Strukturomvandlingen i omvärlden samt omvandlingen inom mediebranschen som sådan fortsätter i hög takt. Konkurrenterna, framför allt på den digitala annonsmarknaden, blir fler. Läsarbeteendet och konsumtionsmönstret förändras i takt med att utbud och digitala kanaler ökar kraftigt och konkurrerar med behovet av en prenumererad morgontidning. Koncernen fortsätter därmed att driva den nödvändiga digitala transformationen som stärker vår förmåga att erbjuda konkurrenskraftiga produkter och tjänster.

Kommersiellt

Ökad digitalisering är ett genomgående tema på marknaden, det berör samtliga branscher och medför stor förändring och påverkan på företagets inköps-, sälj- och produktionsprocesser. Detta skapar både möjligheter och utmaningar för vår produktportfölj och behovet av teknik- och affärsutveckling kommer att öka.

Ökningen av VK Medias digitala annonsförsäljning slutade på +3 procent jämfört med 2021 och det var framför allt vår native-produkt som stod för tillväxten. Native fungerar mycket bra som produkt både på lokal- och riksmarknad.

Försäljningsorganisationen har under året fokuserat på att utveckla de digitala förmågorna kring medierådgivning, samt på kompetenshöjning inom externa medier och påbörjat utvecklingen av säljverktyg för att kunna ta ytterligare kliv.

Återhämtningen från pandemiåren fortsatte under delar av 2022 och print för VK och Folkbladet visade på en marginell tillväxt för helåret jämfört med 2021. Vi såg dock en klar avmatning under slutet av 2022.

Digitaliseringen fortsätter med oförminskad kraft och vi kan med glädje konstatera att VK Medias digitala orientering och digitala satsningar genom åren gör att koncernen står bättre rustad och mer redo än många andra på marknaden. Självklart finns också utmaningar digitalt, men aktiviteterna har varit och är många och insikten om ökat kompetensbehov och kompetensflyttning är stark.

VK Media i allmänhet och Västerbottens-Kuriren i synnerhet är på god väg i den digitala omställningen, det visar bland annat det faktum att Västerbottens-Kurirens antal digitala prenumeranter sedan 2021 passerat antalet tidningsprenumeranter.

Under året har VK Media-koncern haft en tillväxt på ca 500 prenumeranter. Vår bredbandstjänst, VK Media Bredband, har fortsatt tagit marknadsandelar på Västerbottens bredbandsmarknad och under 2022 fick vi ca 2 700 nya bredbandskunder. Totalt hade vi vid årsskiftet ca 6 900 kunder som köper bredband av oss.

Under 2022 har särskilt fokus varit att få våra prenumeranter att stanna längre. Vi har förbättrat vår digitala följtjänst så att våra läsare inte missar nyheter som är särskilt relevanta. Vidare har onboardingprocessen för nya prenumeranter utvecklats för att få fler kunder att ta del av alla tjänster och därigenom en bättre läsoplevelse.

Satsningen på att få fler yngre läsare har fortsatt under 2022 och vi lanserade under året ett eget Ungdomspaket för att ge de yngsta läsarna ett större incitament att köpa en prenumeration.

Redaktionellt

För fjärde året i rad går VK ut med tillväxt i antal prenumeranter - det här året också med en Guldspade för vår granskning av Umeå universitets hantering av sexuella trakasserier. Redaktionen har fortsatt lägga tid och kraft på olika innehållssatsningar som bostad, klimat och helg, men också digital utveckling riktat mot yngre målgrupper.

All tid som läggs på kvalitativt innehåll och utveckling lönar sig: varje vecka ägnar våra plusprenumeranter i genomsnitt 60 minuter åt innehållet på vk.se - och vi har fått över 2 300 nya prenumeranter i de yngre målgrupperna. Detta är väsentligt inför framtiden.

Tryckeri

Koncernen utgår från att tryckeriverksamheten kommer att kvarstå under överskådlig tid. Möjligheter finns tekniskt att i samverkan med andra tryckeriverksamheter öka produktionsvolymen i koncernens anläggning.

Väsentliga händelser under året och efter dess utgång

I slutet på verksamhetsåret 2022 stod det klart att VK Media kommer att byta distributör av våra tidningstitlar till SvHL Norr Kommanditbolag. Efter den prövning hos Konkurrensverket som slutfördes i januari 2023 stod det också klart att VK Media kommer att bli delägare till den distributionsverksamhet som innefattar vårt spridningsområde. Från 1 september 2023 delas därmed huvuddelen av våra tidningar ut av det av oss delägda bolaget.

Framtida utveckling

Mot bakgrund av strukturomvandlingen i branschen planerar ledningen för att lönsamheten fortsatt är satt under press. Andra faktorer som bidrar till detta är omvärldsfrågor såsom stigande inflation och räntor, som båda kan bidra till att urholka hushållens köpkraft. Initiativ för att förbättra lönsamheten för medieverksamheten är beslutade och genomförs löpande.

Ägarförhållanden

Västerbottens-Kurirens Media AB ägs till 99,8% av Stiftelsen VK-Press (894001-2993) med säte i Umeå. Företaget är moderbolag i en koncern med helägda dotterbolagen Mediehuset i Umeå AB, VK Radio AB samt Daily Print i Umeå AB. Koncernen äger dessutom 91% av aktierna i Folkbladet Västerbotten AB, 59,1% av aktierna i Fiber8 AB, 90,02% av aktierna i Tidningar i Norr AB samt 100% av aktierna i VK Distribution AB.

Tillsammans med Balticgruppen AB äger koncernen Fastighetsbolaget Gazette AB. Ägandet i detta bolag är 50%.

Förändringar i eget kapital

Koncernen	Aktie- kapital	Kapitalandels fond	Annat eget kapital inkl. årets resultat	Innehav utan bestämmande inflytande	Totalt
Belopp vid årets ingång	4 000	167 904	516 252	3 581	691 737
Överföring kapitalandelsfond		-9 696	9 696		0
Transaktioner med ägare			24	19	43
Årets resultat			11 690	-75	11 615
Belopp vid årets utgång	4 000	158 208	537 661	3 525	703 395

Moderbolaget	Aktie- kapital	Reserv- fond	Utveckling s -fond	Balanserat resultat	Årets resultat	Totalt
Belopp vid årets ingång	4 000	800	206	460 630	30 605	496 241
Disposition enligt beslut av årsstämman:						
Balanseras i ny räkning				30 605	-30 605	0
Förändring utvecklingsfond			-206	206		0
Årets resultat					22 428	22 428
Belopp vid årets utgång	4 000	800	0	491 441	22 428	518 670

Förslag till vinstdisposition

Styrelsen föreslår att till förfogande stående vinstmedel (kronor):

balanserad vinst	491 441 296
årets vinst	22 428 314
	513 869 610

disponeras så att i ny räkning överföres	513 869 610
	513 869 610

Koncernens och moderbolagets resultat och ställning i övrigt framgår av efterföljande resultat- och balansräkningar samt kassaflödesanalyser med noter.

**Koncernens
Resultaträkning**

Tkr

	Not	2022-01-01 -2022-12-31	2021-01-01 -2021-12-31
Nettoomsättning		246 453	237 036
Aktiverat arbete för egen räkning		0	186
Övriga rörelseintäkter	1	34 161	35 188
		280 614	272 410
Rörelsens kostnader			
Råvaror och förnödenheter		-49 637	-43 467
Övriga externa kostnader	2, 3	-90 594	-88 367
Personalkostnader	4	-131 114	-131 342
Avskrivningar och nedskrivningar av materiella och immateriella anläggningstillgångar		-4 700	-6 914
Resultat från andelar i intresseföretag	7	5 304	115 325
		-270 741	-154 765
Rörelseresultat		9 873	117 646
Resultat från finansiella poster			
Resultat från övriga värdepapper och fordringar som är anläggningstillgångar	8	-450	1 537
Övriga ränteintäkter och liknande resultatposter	9	4 000	30 808
Räntekostnader och liknande resultatposter		653	-134
		4 203	32 211
Resultat efter finansiella poster		14 076	149 856
Koncernbidrag		-865	-451
Skatt på årets resultat	11	-1 596	-7 090
Årets resultat		11 615	142 315
Årets resultat hänförligt till:			
Moderbolagets ägare		11 690	142 573
Innehav utan bestämmande inflytande		-75	-257

Koncernens Balansräkning

Tkr

Not 2022-12-31 2021-12-31

TILLGÅNGAR

Anläggningstillgångar

Immateriella anläggningstillgångar

Balanserade utgifter för forsknings- och utvecklingsarbeten och liknande arbeten	12	1 453	3 190
Koncessioner, patent, licenser, varumärken samt liknande rättigheter	13	217	417
Goodwill	14	3 104	4 070
		4 774	7 677

Materiella anläggningstillgångar

Förbättringsutgift på annans fastighet	16	240	305
Inventarier, verktyg och installationer	15, 17	4 625	4 397
Pågående nyanläggningar och förskott avseende materiella anläggningstillgångar	18	130	698
		4 995	5 400

Finansiella anläggningstillgångar

Andelar i intresseföretag	21, 22	422 960	432 656
Andra långfristiga värdepappersinnehav	23	66 847	65 208
Uppskjuten skattefordran	25	1 150	1 136
		490 957	499 000
Summa anläggningstillgångar		500 726	512 077

Omsättningstillgångar

Varulager m m

Råvaror och förnödenheter		4 880	3 564
---------------------------	--	-------	-------

Kortfristiga fordringar

Kundfordringar		17 245	17 394
Övriga fordringar		7 280	1 532
Förutbetalda kostnader och upplupna intäkter		6 977	8 436
		31 502	27 362

Kortfristiga placeringar

Övriga kortfristiga placeringar	24	209 521	197 421
---------------------------------	----	---------	---------

Kassa och bank (beviljad checkräkningskredit 25 000, fg år 50 000)

	31	44 633	41 819
Summa omsättningstillgångar		290 536	270 166

SUMMA TILLGÅNGAR

791 262 782 243

Koncernens Balansräkning

Tkr

Not 2022-12-31 2021-12-31

EGET KAPITAL OCH SKULDER

Eget kapital

Eget kapital hänförligt till moderföretagets aktieägare

Aktiekapital		4 000	4 000
Kapitalandelsfond		158 208	167 904
Balanserade vinstmedel, inklusive årets resultat		537 661	516 252
Eget kapital hänförligt till moderföretagets aktieägare		699 869	688 156

Innehav utan bestämmande inflytande

Innehav utan bestämmande inflytande		3 525	3 581
-------------------------------------	--	-------	-------

Summa eget kapital

703 394 691 737

Avsättningar

Avsättningar för uppskjuten skatt		2 389	2 325
-----------------------------------	--	-------	-------

Långfristiga skulder

Skulder till koncernföretag		11 000	11 000
-----------------------------	--	--------	--------

Kortfristiga skulder

Leverantörsskulder		15 299	16 524
Skulder till koncernföretag		985	1 020
Aktuella skatteskulder		1 765	3 065
Övriga skulder		3 246	3 145
Upplupna kostnader och förutbetalda intäkter	30	53 184	53 427
		74 479	77 181

SUMMA EGET KAPITAL OCH SKULDER

791 262 782 243

Koncernens Kassaflödesanalys

Tkr

	Not	2022-01-01 -2022-12-31	2021-01-01 -2021-12-31
Den löpande verksamheten			
Resultat efter finansiella poster		14 076	149 856
Justeringar för poster som inte ingår i kassaflödet m.m.			
Avskrivningar		4 700	6 915
Nedskrivning av finansiella anläggningstillgångar		254	247
Reavinst(-)/reaförlust (+) finansiella och materiella anläggningstillgångar		616	-268
Andel i intressebolagsresultat		9 696	-100 325
Betald skatt		-2 857	561
Kassaflöde från den löpande verksamheten före förändringar av rörelsekapital		26 485	56 986
Kassaflöde från förändringar i rörelsekapital			
Förändring av varulager		-1 316	-1 121
Förändring av kortfristiga fordringar		-4 140	-835
Förändring av kortfristiga skulder		-1 407	-2 811
Kassaflöde från den löpande verksamheten		19 622	52 219
Investeringsverksamheten			
Förvärv av dotterbolag		0	-4 021
Investeringar i immateriella anläggningstillgångar		0	-186
Investeringar i materiella anläggningstillgångar		-1 393	-819
Utbetalda resultatandelar		1 228	0
Investeringar i finansiella anläggningstillgångar		-3 751	-39 755
Försäljning av anläggningstillgångar		30	6 966
Kassaflöde från investeringsverksamheten		-3 886	-37 815
Finansieringsverksamheten			
Transaktioner med ägare inom eget kapital		43	0
Erhållet/lämnat koncernbidrag		-865	-451
Kassaflöde från finansieringsverksamheten		-822	-451
Årets kassaflöde		14 914	13 953
Likvida medel inkl. kortfristiga placeringar vid årets ingång		239 240	225 287
Likvida medel inkl. kortfristiga placeringar vid årets utgång		254 154	239 240

2023062135400

Koncernens Fem år i sammandrag

Tkr

Resultatutveckling	2018	2019	2020	2021	2022
Intäkter					
Annonser	93 971	82 264	68 736	81 201	81 827
Upplaga	92 439	94 685	99 234	111 573	113 025
Övrigt	63 509	68 610	79 594	79 636	85 762
Summa intäkter	249 919	245 559	247 564	272 410	280 614
<i>Förändring från föregående år, %</i>	<i>2,5</i>	<i>-1,7</i>	<i>0,8</i>	<i>10,0</i>	<i>3,0</i>
Kostnader					
Personalkostnader	-116 842	-119 720	-115 398	-131 342	-131 114
Övriga kostnader	-140 917	-132 300	-120 391	-131 834	-140 231
Summa kostnader (exkl planenliga avskr)	-257 759	-252 020	-235 789	-263 176	-271 345
<i>Förändring från föregående år, %</i>	<i>1,5</i>	<i>2,2</i>	<i>6,4</i>	<i>-11,6</i>	<i>-3,1</i>
Planenliga avskrivningar	-7 307	-8 734	-8 194	-6 914	-4 700
Resultat från andelar i intresseföretag	22 960	21 221	18 094	115 325	5 304
Rörelseresultat	7 813	6 026	21 675	117 645	9 873
Finansnetto	380	3 227	394	32 211	4 203
Resultat efter finansiella poster ***)	8 193	9 253	22 069	149 856	14 076
Balansräkning i sammandrag					
Anläggningstillgångar	362 680	388 860	373 199	512 077	500 726
Omsättningstillgångar	237 877	216 758	253 878	270 166	290 536
Summa tillgångar	600 557	605 618	627 077	782 243	791 262
Eget kapital inkl minoritetsintresse	515 239	527 262	548 308	691 737	703 394
Långfristiga skulder, avsättningar	12 884	12 229	11 938	13 325	13 389
Kortfristiga skulder	72 434	66 127	66 831	77 181	74 479
Summa skulder och eget kapital	600 557	605 618	627 077	782 243	791 262
Antal anställda	159	154	151	179	175
Soliditet, %	85,8	87,1	87,4	88,4	88,9
Vinstmarginal, % *)	3,3	3,8	8,9	55,0	5,0
Avkastning på eget kapital, % **)	1,8	2,2	3,9	23,0	1,7

*) Resultat före skatt/ omsättning

***) Årets resultat/ genomsnittligt eget kapital

***)) Resultatet är belastat med omställnings-, ombyggnations-, avskrivnings- och nedskrivningskostnader av engångsart enligt nedan.

	2018	2019	2020	2021	2022
	0 tkr	0 tkr	0 tkr	0 tkr	1 396 tkr

**Moderbolagets
Resultaträkning**

Tkr

	Not	2022-01-01 -2022-12-31	2021-01-01 -2021-12-31
Nettoomsättning		223 196	213 751
Övriga rörelseintäkter	1	4 529	6 578
		227 725	220 329
Rörelsens kostnader			
Råvaror och förnödenheter		-44 505	-38 331
Övriga externa kostnader	2, 3	-95 931	-93 702
Personalkostnader	4	-82 573	-82 108
Avskrivningar och nedskrivningar av materiella och immateriella anläggningstillgångar		-2 886	-4 075
		-225 895	-218 216
Rörelseresultat	5	1 830	2 113
Resultat från finansiella poster			
Resultat från andelar i koncernföretag	6	2 285	-4 174
Resultat från andelar i intresseföretag och gemensamt styrda företag	7	15 000	15 000
Resultat från övriga värdepapper och fordringar som är anläggningstillgångar	8	-450	1 170
Övriga ränteintäkter och liknande resultatposter	9	3 894	30 829
Räntekostnader och liknande resultatposter		424	-230
		21 153	42 595
Resultat efter finansiella poster		22 983	44 708
Bokslutsdispositioner	10	390	-8 511
Resultat före skatt		23 373	36 197
Skatt på årets resultat	11	-945	-5 592
Årets resultat		22 428	30 605

2023062135401

**Moderbolagets
Balansräkning**

Tkr

Not 2022-12-31 2021-12-31

TILLGÅNGAR

Anläggningstillgångar

Immateriella anläggningstillgångar

Balanserade utgifter för utvecklingsarbeten och liknande arbeten

12 39 1 132

Koncessioner, patent, licenser, varumärken samt liknande rättigheter

13 217 417

256 1 549

Materiella anläggningstillgångar

Inventarier, verktyg och installationer

17 4 487 4 069

Förbättringsutgifter på annans fastighet

16 240 305

Pågående nyanläggningar och förskott avseende materiella anläggningstillgångar

18 130 698

4 857 5 072

Finansiella anläggningstillgångar

Andelar i koncernföretag

19, 20 20 733 20 650

Andelar i intresseföretag och gemensamt styrda företag

21, 22 264 752 264 752

Andra långfristiga värdepappersinnehav

23 66 416 65 198

Uppskjuten skattefordran

25 133 143

352 034 350 743

Summa anläggningstillgångar

357 147 357 364

Omsättningstillgångar

Varulager m m

Råvaror och förnödenheter

4 880 3 564

Kortfristiga fordringar

Kundfordringar

15 233 15 315

Övriga fordringar

6 255 1 014

Förutbetalda kostnader och upplupna intäkter

6 142 6 448

27 630 22 777

Kortfristiga placeringar

Övriga kortfristiga placeringar

24 209 521 197 421

Kassa och bank (beviljad checkräkningskredit 25 000, fg år 50 000)

31 12 622 4 551

Summa omsättningstillgångar

254 653 228 313

SUMMA TILLGÅNGAR

611 800 585 677

Moderbolagets Balansräkning

Tkr

	Not	2022-12-31	2021-12-31
EGET KAPITAL OCH SKULDER			
Eget kapital	26, 27		
<i>Bundet eget kapital</i>			
Aktiekapital		4 000	4 000
Reservfond		800	800
Fond för utvecklingsutgifter	28	0	206
		4 800	5 006
<i>Fritt eget kapital</i>			
Balanserad vinst eller förlust		491 441	460 630
Årets resultat		22 428	30 605
		513 869	491 235
Summa eget kapital		518 669	496 241
Obeskattade reserver	29	10 104	9 159
Långfristiga skulder			
Skulder till koncernföretag		11 000	11 000
Kortfristiga skulder			
Leverantörsskulder		12 258	12 458
Skulder till koncernföretag		17 625	15 297
Aktuella skatteskulder		2 736	3 454
Övriga skulder		1 801	1 814
Upplupna kostnader och förutbetalda intäkter	30	37 607	36 254
Summa kortfristiga skulder		72 027	69 277
SUMMA EGET KAPITAL OCH SKULDER		611 800	585 677

Moderbolagets Kassaflödesanalys

Tkr

Not	2022-01-01 -2022-12-31	2021-01-01 -2021-12-31
Den löpande verksamheten		
Resultat efter finansiella poster	22 983	44 708
Justeringar för poster som inte ingår i kassaflödet		
Avskrivningar	3 539	8 496
Reavinst(-)/reaförlust (+) finansiella och materiella anläggningstillgångar	616	-4
Betald skatt	-1 653	-4 970
Kassaflöde från den löpande verksamheten före förändring av rörelsekapital	25 485	48 230
Kassaflöde från förändring av rörelsekapitalet		
Förändring av varulager	-1 316	-1 121
Förändring av kortfristiga fordringar	-4 853	1 667
Förändring av kortfristiga skulder	3 468	8 318
Kassaflöde från den löpande verksamheten	22 784	57 094
Investeringsverksamheten		
Förvärv av dotterbolag	-483	-10 039
Investeringar i materiella anläggningstillgångar	-1 393	-819
Utbetalda resultatandelar	1 228	0
Investeringar i finansiella anläggningstillgångar	-3 330	-39 755
Försäljning av anläggningstillgångar	30	20
Kassaflöde från investeringsverksamheten	-3 948	-50 593
Finansieringsverksamheten		
Erhållet/lämnat koncernbidrag	1 335	-451
Kassaflöde från finansieringsverksamheten	1 335	-451
Årets kassaflöde	20 171	6 050
Likvida medel inkl. kortfristiga placeringar vid årets ingång	201 972	195 922
Likvida medel inkl. kortfristiga placeringar vid årets utgång	222 143	201 972

Noter

Tkr

Redovisnings- och värderingsprinciper

Allmänna upplysningar

Årsredovisningen och koncernredovisningen är upprättad i enlighet med årsredovisningslagen och BFNAR 2012:1 Årsredovisning och koncernredovisning (K3).

Fordringar har upptagits till de belopp varmed de beräknas inflyta.

Övriga tillgångar och skulder har upptagits till anskaffningsvärden där inget annat anges.

Intressebolaget Fastighetsbolaget Gazette AB redovisar enl IFRS men är omräknad till K3.

Redovisningsprinciperna är oförändrade jämfört med föregående år.

Intäktsredovisning

Prenumerationsintäkter

Prenumerationsintäkten redovisas linjärt under prenumerationstiden.

Annonsintäkter

Annonsintäkten redovisas med utgångspunkt från när annonsen införs i tidningen eller publicerats på webben, TV eller digital skylt.

Tryckupdrag och tjänster

Intäkter redovisas när arbetet utförts och materialet levererats eller förbrukats.

Övriga intäkter

Det inflöde av ekonomiska fördelar som företaget erhållit eller kommer att erhålla för egen räkning redovisas som intäkt. Intäkter värderas till verkliga värdet av det som erhållits eller kommer att erhållas, med avdrag för rabatter.

Koncernredovisning

Konsolideringsmetod

Koncernredovisningen har upprättats enligt förvärvsmetoden. Detta innebär att förvärvade verksamheters identifierbara tillgångar och skulder redovisas till marknadsvärde enligt upprättad förvärvsanalys. Överstiger verksamhetens anskaffningsvärde det beräknade marknadsvärdet av de förväntade nettotillgångarna enligt förvärvsanalysen redovisas skillnaden som goodwill.

Transaktioner mellan koncernföretag

Koncerninterna fordringar och skulder samt transaktioner mellan koncernföretag liksom orealiserade vinster elimineras i sin helhet. Orealiserade förluster elimineras också såvida inte transaktionen motsvarar ett nedskrivningsbehov.

Förändring av internvinst under räkenskapsåret har elimineras i koncernresultaträkningen.

Immateriella tillgångar

Företaget redovisar internt upparbetade immateriella anläggningstillgångar enligt aktiveringsmodellen. Som internt upparbetad immateriell tillgång betraktas normalt sett mjukvara i form av väsentliga produktionssystem med en bedömd livslängd överstigande 3 år. Det innebär att samtliga utgifter som avser framtagandet av en internt upparbetad immateriell anläggningstillgång aktiveras och skrivs av under tillgångens beräknade nyttjandeperiod, under förutsättningarna att kriterierna i BFNAR 2012:1 är uppfyllda.

Anläggningstillgångar

Immateriella och materiella anläggningstillgångar redovisas till anskaffningsvärde minskat med ackumulerade avskrivningar enligt plan och eventuella nedskrivningar.

Avskrivning sker linjärt över den förväntade nyttjandeperioden med hänsyn till väsentligt restvärde. Följande avskrivningsprocent tillämpas:

Immateriella anläggningstillgångar

Balanserade utgifter för utvecklingsarbeten	20-33
Koncessioner, patent, licenser, varumärken	20
Goodwill	20

Materiella anläggningstillgångar

Inventarier, verktyg och installationer	20
Maskiner och andra tekniska anläggningar	12,5
Förbättringsutgift på annans fastighet	5-24

Leasingavtal

Samtliga leasingavtal i koncernen är operationella, vilket innebär att leasingavgiften kostnadsförs i resultaträkningen linjärt över leasingperioden.

Varulager

Varulagret har värderats till det lägsta av dess anskaffningsvärde och dess nettoförsäljningsvärde på balansdagen. Med nettoförsäljningsvärde avses varornas beräknade försäljningspris minskat med försäljningskostnader. Den valda värderingsmetoden innebär att inkurans i varulagret har beaktats.

Inkomstskatter

Total skatt utgörs av aktuell skatt och uppskjuten skatt. Skatter redovisas i resultaträkningen, utom då underliggande transaktion redovisas direkt mot eget kapital varvid tillhörande skatteeffekter redovisas i eget kapital.

Aktuell skatt

Aktuell skatt avser inkomstskatt för innevarande räkenskapsår samt den del av tidigare räkenskapsårs inkomstskatt som ännu inte redovisats. Aktuell skatt beräknas utifrån den skattesats som gäller per balansdagen.

Koncernbidrag

Erhållna och lämnade koncernbidrag redovisas som bokslutsdispositioner.

Kassaflödesanalys

Kassaflödesanalysen upprättas enligt indirekt metod. Det redovisade kassaflödet omfattar endast transaktioner som medfört in- eller utbetalningar.

Som likvida medel klassificerar företaget, förutom kassamedel, disponibla tillgodohavanden hos banker och andra kreditinstitut samt kortfristiga likvida placeringar som är noterade på en marknadsplats och har en kortare löptid än tre månader från anskaffningstidpunkten. Förändringar i spärrade medel redovisas i investeringsverksamheten.

Not 1 Övriga rörelseintäkter Koncernen

	2022	2021
Driftsstöd	21 730	21 111
Taltidningsstöd	268	188
Övriga statliga bidrag	11 027	12 515
Vinst vid avyttring av anläggningstillgång	0	3
Övriga intäkter	1 136	1 371
	34 161	35 188

Moderbolaget

	2022	2021
Taltidningsstöd	65	64
Övriga statliga bidrag	3 586	6 109
Vinst vid avyttring av materiell anläggningstillgång	0	3
Bidrag för personal	337	248
Övriga intäkter	540	153
	4 529	6 578

Not 2 Leasingavtal Koncernen

Årets leasingkostnader avseende leasingavtal, uppgår till 11 501 tkr (fg år 11 147 tkr). I totalsumman utgör hyra av lokal 10 497 tkr (fg år 10 134 tkr).

Framtida leasingavgifter, för icke uppsägningsbara leasingavtal, förfaller till betalning enligt följande:

	2022	2021
Inom ett år	12 010	11 034
Senare än ett år men inom fem år	18 231	9 170
	30 241	20 204

Moderbolaget

Årets leasingkostnader avseende leasingavtal, uppgår till 11 303 tkr (fg år 10 959 tkr). I totalsumman utgör hyra av lokal 10 430 tkr (fg år 10 067 tkr).

Framtida leasingavgifter, för icke uppsägningsbara leasingavtal, förfaller till betalning enligt följande:

	2022	2021
Inom ett år	11 864	10 976
Senare än ett år men inom fem år	18 145	9 152
	30 009	20 129

Not 3 Arvode till revisorer Koncernen

Med revisionsuppdrag avses granskning av årsredovisningen och bokföringen samt styrelsens och verkställande direktörens förvaltning, övriga arbetsuppgifter som det ankommer på bolagets revisor att utföra samt rådgivning eller annat biträde som föranleds av iakttagelser vid sådan granskning eller genomförandet av sådana övriga arbetsuppgifter.

	2022	2021
EY		
Revisionsuppdrag	304	257
Skatterådgivning	26	28
Övriga tjänster	151	286
	481	571

Moderbolaget

Med revisionsuppdrag avses granskning av årsredovisningen och bokföringen samt styrelsens och verkställande direktörens förvaltning, övriga arbetsuppgifter som det ankommer på bolagets revisor att utföra samt rådgivning eller annat biträde som föranleds av iakttagelser vid sådan granskning eller genomförandet av sådana övriga arbetsuppgifter.

	2022	2021
EY		
Revisionsuppdrag	218	227
Skatterådgivning	26	28
Övriga tjänster	89	236
	333	492

Not 4 Anställda och personalkostnader Koncernen

	2022	2021
Medelantalet anställda		
Kvinnor	68	71
Män	107	108
	175	179

Löner och andra ersättningar

Styrelse och verkställande direktör	2 355	2 281
Övriga anställda	87 101	87 940
	89 456	90 221

Sociala kostnader

Pensionskostnader för styrelse och verkställande direktör	421	394
Pensionskostnader för övriga anställda	8 222	8 534
Övriga sociala avgifter enligt lag och avtal	29 931	29 597
	38 574	38 525

Övriga personalkostnader	3 084	2 596
Totala löner, ersättningar, sociala kostnader och pensionskostnader	131 114	131 342

Bolaget har inga utestående pensionsförpliktelser utöver redovisad pensionsskuld.

Avtal om avgångsvederlag

VD är berättigad att uppbära avgångsvederlag motsvarande lön och övriga anställningsförmåner under 12 månader. Gäller vid uppsägning från tidningens sida. Pensionsålder från 65 år.

Chefsredaktör/ansvarig utgivare har rätt till ett avgångsvederlag motsvarande lön och övriga anställningsförmåner under 12 månader. Gäller vid uppsägning från tidningens sida. Pensionsålder 65 år.

Moderbolaget

	2022	2021
Medelantalet anställda		
Kvinnor	41	41
Män	62	61
	103	102

Löner och andra ersättningar

Styrelse och verkställande direktör	2 282	2 144
Övriga anställda	53 683	53 764
	55 965	55 908

Sociala kostnader

Pensionskostnader för styrelse och verkställande direktör	421	394
Pensionskostnader för övriga anställda	4 739	5 041
Övriga sociala avgifter enligt lag och avtal	19 235	18 779
	24 395	24 214

Övriga personalkostnader	2 213	1 986
Totala löner, ersättningar, sociala kostnader och pensionskostnader	82 573	82 108

Könsfördelning bland ledande befattningshavare

Andel kvinnor i styrelsen	33 %	33 %
Andel män i styrelsen	67 %	67 %
Andel kvinnor bland övriga ledande befattningshavare	29 %	29 %
Andel män bland övriga ledande befattningshavare	71 %	71 %

Bolaget har inga utestående pensionsförpliktelser utöver redovisad pensionsskuld.

Den ordinarie arbetstiden inkluderar vikarier och timanställda och har definierats enligt tidsanvändningsstatistiken.

Avtal om avgångsvederlag

VD är berättigad att uppbära avgångsvederlag motsvarande lön och övriga anställningsförmåner under 12 månader. Gäller vid uppsägning från tidningens sida. Pensionsålder från 65 år.

Chefredaktör/ansvarig utgivare har rätt till ett avgångsvederlag motsvarande lön och övriga anställningsförmåner under 12 månader. Gäller vid uppsägning från tidningens sida. Pensionsålder 65 år.

Not 5 Inköp och försäljning mellan koncernföretag Moderbolaget

	2022	2021
Andel av årets totala inköp som skett från andra företag i koncernen	19,00 %	21,00 %
Andel av årets totala försäljningar som skett till andra företag i koncernen	10,00 %	9,00 %

Av bolagets försäljning utgjorde 21 878 tkr (fg år 20 298 tkr) försäljning till koncernföretag. Av bolagets inköp utgjorde 27 057 tkr (fg år 27 376 tkr) inköp från koncernföretag. Inga betydande transaktioner har genomförts på andra än marknadsmässiga villkor med sådana närstående parter som definieras i ÄRL 5.12a.

Not 6 Resultat från andelar i koncernföretag Moderbolaget

	2022	2021
Utdelning	2 685	0
Nedskrivningar	-400	-4 174
	2 285	-4 174

Not 7 Resultat från andelar i intresseföretag och gemensamt styrda företag Koncernen

	2022	2021
Erhållen resultatandel	5 304	115 325
	5 304	115 325

Moderbolaget

	2022	2021
Erhållna utdelningar	15 000	15 000
	15 000	15 000

**Not 8 Resultat från övriga värdepapper och fordringar som är anläggningstillgångar
Koncernen**

	2022	2021
Erhållna resultatandelar	150	1 323
Resultat vid avyttringar	-600	214
	-450	1 537

Moderbolaget

	2022	2021
Erhållna resultatandelar	150	1 323
Resultat vid avyttringar	-600	-153
	-450	1 170

**Not 9 Övriga ränteintäkter och liknande resultatposter
Koncernen**

	2022	2021
Utdelningar	3 470	92
Övriga ränteintäkter	280	14
Resultat vid försäljningar	0	30 317
Årets nedskrivning	-254	-247
Fondrabatter	504	631
	4 000	30 807

Moderbolaget

	2022	2021
Utdelningar	3 470	92
Övriga ränteintäkter	174	35
Resultat vid försäljningar	0	30 317
Årets nedskrivning	-254	-247
Fondrabatter	504	631
	3 894	30 829

**Not 10 Bokslutsdispositioner
Moderbolaget**

	2022	2021
Avsättning till periodiseringsfond	-1 200	-8 030
Återföring från periodiseringsfond	353	0
Mottagna koncernbidrag	2 200	0
Lämnade koncernbidrag	-865	-451
Förändring av överavskrivningar	-98	-30
	390	-8 511

**Not 11 Aktuell och uppskjuten skatt
Koncernen**

	2022	2021
Skatt på årets resultat		
Aktuell skatt	-1 557	-5 466
Förändring av uppskjuten skatt avseende temporära skillnader	-39	-1 624
Totalt redovisad skatt	-1 596	-7 090

Avstämning av effektiv skatt

	2022		2021	
	Procent	Belopp	Procent	Belopp
Redovisat resultat före skatt		13 211		149 405
Skatt enligt gällande skattesats	20,60	-2 721	20,60	-30 777
Ej avdragsgilla kostnader		-294		-38
Ej skattepliktiga intäkter		1 629		23 772
Övrigt		-14		110
Schablonintäkt		-196		-157
Redovisad effektiv skatt	12,08	-1 596	4,75	-7 090

Moderbolaget

	2022	2021
Skatt på årets resultat		
Aktuell skatt	-934	-4 970
Förändring av uppskjuten skatt avseende temporära skillnader	-10	-622
Totalt redovisad skatt	-945	-5 592

Avstämning av effektiv skatt

	2022		2021	
	Procent	Belopp	Procent	Belopp
Redovisat resultat före skatt		23 373		36 197
Skatt enligt gällande skattesats	20,60	-4 815	20,60	-7 457
Ej avdragsgilla kostnader		-122		-952
Ej skattepliktiga intäkter		4 185		2 936
Övrigt		6		36
Schablonintäkt		-198		-156
Redovisad effektiv skatt	4,04	-945	15,45	-5 592

2023062135413

**Not 12 Balanserade utgifter för utvecklingsarbeten och liknande arbeten
Koncernen**

	2022-12-31	2021-12-31
Ingående anskaffningsvärden	18 381	18 195
Inköp	0	186
Utgående ackumulerade anskaffningsvärden	18 381	18 381
Ingående avskrivningar	-15 190	-12 222
Årets avskrivningar	-1 737	-2 969
Utgående ackumulerade avskrivningar	-16 928	-15 190
Utgående redovisat värde	1 453	3 190

Moderbolaget

	2022-12-31	2021-12-31
Ingående anskaffningsvärden	15 037	15 037
Utgående ackumulerade anskaffningsvärden	15 037	15 037
Ingående avskrivningar	-13 905	-11 538
Årets avskrivningar	-1 093	-2 367
Utgående ackumulerade avskrivningar	-14 998	-13 905
Utgående redovisat värde	39	1 132

**Not 13 Koncessioner, patent, licenser, varumärken samt liknande rättigheter
Koncernen**

	2022-12-31	2021-12-31
Ingående anskaffningsvärden	1 000	1 000
Utgående ackumulerade anskaffningsvärden	1 000	1 000
Ingående avskrivningar	-583	-383
Årets avskrivningar	-200	-200
Utgående ackumulerade avskrivningar	-783	-583
Utgående redovisat värde	217	417

2023062135414

Moderbolaget

	2022-12-31	2021-12-31
Ingående anskaffningsvärden	1 000	1 000
Utgående ackumulerade anskaffningsvärden	1 000	1 000
Ingående avskrivningar	-583	-383
Årets avskrivningar	-200	-200
Utgående ackumulerade avskrivningar	-783	-583
Utgående redovisat värde	217	417

Not 14 Goodwill Koncernen

	2022-12-31	2021-12-31
Ingående anskaffningsvärden	5 354	470
Inköp	13	4 884
Utgående ackumulerade anskaffningsvärden	5 367	5 354
Ingående avskrivningar	-1 284	-470
Årets avskrivningar	-979	-814
Utgående ackumulerade avskrivningar	-2 263	-1 284
Utgående redovisat värde	3 104	4 070

Not 15 Maskiner och andra tekniska anläggningar Koncernen

	2022-12-31	2021-12-31
Ingående anskaffningsvärden	128 173	128 318
Försäljningar/utrangeringar	0	-145
Utgående ackumulerade anskaffningsvärden	128 173	128 173
Ingående avskrivningar	-128 173	-127 166
Försäljningar/utrangeringar	0	145
Årets avskrivningar	0	-1 153
Utgående ackumulerade avskrivningar	-128 173	-128 173
Utgående redovisat värde	0	0

2023062135415

**Not 16 Förbättringsarbeten annans fastighet
Koncernen**

	2022-12-31	2021-12-31
Ingående anskaffningsvärden	3 306	3 306
Försäljningar/utrangeringar	0	-124
Förvärv av dotterbolag	0	124
Utgående ackumulerade anskaffningsvärden	3 306	3 306
Ingående avskrivningar	-3 001	-2 937
Försäljningar/utrangeringar	0	22
Förvärv av dotterbolag	0	-16
Årets avskrivningar	-64	-70
Utgående ackumulerade avskrivningar	-3 066	-3 001
Utgående redovisat värde	240	305

Moderbolaget

	2022-12-31	2021-12-31
Ingående anskaffningsvärden	3 306	3 306
Utgående ackumulerade anskaffningsvärden	3 306	3 306
Ingående avskrivningar	-3 001	-2 937
Årets avskrivningar	-64	-64
Utgående ackumulerade avskrivningar	-3 066	-3 001
Utgående redovisat värde	240	305

2023062135416

**Not 17 Inventarier, verktyg och installationer
Koncernen**

	2022-12-31	2021-12-31
Ingående anskaffningsvärden	65 812	66 146
Inköp	1 263	121
Försäljningar/utrangeringar	-259	-2 095
Förvärv av dotterbolag	0	1 640
Omklassificeringar	698	0
Utgående ackumulerade anskaffningsvärden	67 514	65 812
Ingående avskrivningar	-61 415	-60 500
Försäljningar/utrangeringar	245	2 078
Förvärv av dotterbolag	0	-1 284
Årets avskrivningar	-1 720	-1 709
Utgående ackumulerade avskrivningar	-62 889	-61 415
Utgående redovisat värde	4 625	4 397

Moderbolaget

	2022-12-31	2021-12-31
Ingående anskaffningsvärden	33 416	33 456
Inköp	1 263	121
Försäljningar/utrangeringar	-188	-161
Omklassificeringar	698	0
Utgående ackumulerade anskaffningsvärden	35 189	33 417
Ingående avskrivningar	-29 348	-28 048
Försäljningar/utrangeringar	174	144
Årets avskrivningar	-1 528	-1 444
Utgående ackumulerade avskrivningar	-30 702	-29 348
Utgående redovisat värde	4 487	4 069

**Not 18 Pågående nyanläggningar och förskott avseende materiella anläggningar
Koncernen**

	2022-12-31	2021-12-31
Ingående anskaffningsvärden	698	0
Inköp	130	698
Omklassificeringar	-698	0
Utgående ackumulerade anskaffningsvärden	130	698
Utgående redovisat värde	130	698

2023062135417

Moderbolaget

	2022-12-31	2021-12-31
Ingående anskaffningsvärden	698	0
Inköp	130	698
Omklassificeringar	-698	0
Utgående ackumulerade anskaffningsvärden	130	698
Utgående redovisat värde	130	698

Not 19 Andelar i koncernföretag Moderbolaget

	2022-12-31	2021-12-31
Ingående anskaffningsvärden	24 824	14 785
Inköp	483	10 039
Utgående ackumulerade anskaffningsvärden	25 307	24 824
Ingående nedskrivningar	-4 174	0
Årets nedskrivningar	-400	-4 174
Utgående ackumulerade nedskrivningar	-4 574	-4 174
Utgående redovisat värde	20 733	20 650

Not 20 Specifikation andelar i koncernföretag Moderbolaget

Namn	Kapital- andel	Rösträtts- andel	Antal andelar	Bokfört värde
VK Radio AB	100%	100%	5 000	500
Mediehuset i Umeå AB	100%	100%	1 000	2 500
Daily Print i Umeå AB	100%	100%	1 000	100
Folkbladet i Västerbotten AB	91%	91%	18 200	3 600
Fiber8 AB	59,09%	59,09%	8 500	3 511
Tidningar i Norr AB	90,02%	90,02%	5 401	10 052
VK Distribution AB	100%	100%	500	470
				20 733

	Org.nr	Säte	Eget kapital	Resultat
VK Radio AB	556462-7551	Umeå	534	2
Mediehuset i Umeå AB	556609-3232	Umeå	2 074	0
Daily Print i Umeå AB	556681-9958	Umeå	261	154
Folkbladet i Västerbotten AB	556497-7378	Umeå	20 401	-177
Fiber8 AB	559173-6888	Umeå	666	-545
Tidningar i Norr AB	556572-8309	Umeå	10 530	2 465
VK Distribution AB	559406-1342	Umeå	50	0

2023062135418

**Not 21 Andelar i intresseföretag och gemensamt styrda företag
Koncernen**

	2022-12-31	2021-12-31
Ingående anskaffningsvärden	432 656	332 331
Andel i resultat	5 304	115 325
Utdelning	-15 000	-15 000
Utgående ackumulerade anskaffningsvärden	422 960	432 656
Utgående redovisat värde	422 960	432 656

Moderbolaget

	2022-12-31	2021-12-31
Ingående anskaffningsvärden	264 752	264 752
Utgående ackumulerade anskaffningsvärden	264 752	264 752
Utgående redovisat värde	264 752	264 752

**Not 22 Specifikation andelar i intresseföretag och gemensamt styrda företag
Koncernen**

Namn	Kapital- andel	Rösträtts- andel	Antal andelar	Bokfört värde
Fastighetsbolaget Gazette AB	50	50	2 635 500	422 960
				422 960

	Org.nr	Säte	Eget kapital	Resultat
Fastighetsbolaget Gazette AB	556674-5732	Umeå	870 843	19 397

Moderbolaget

Namn	Kapital- andel	Rösträtts- andel	Antal andelar	Bokfört värde
Fastighetsbolaget Gazette AB	50	50	2 635 500	264 752
				264 752

	Org.nr	Säte	Eget kapital	Resultat
Fastighetsbolaget Gazette AB	556674-5732	Umeå	870 843	19 397

Uppgifter om resultat och ställning för Fastighetsbolaget Gazette AB ovan baseras på bolagets årsredovisning upprättad enligt IFRS, men har omräknats till K3 vid beräkning av resultatandel enligt kapitalandelsmetoden som inkluderas i VK Medias resultat.

2023062135419

**Not 23 Andra långfristiga värdepappersinnehav
Koncernen**

	2022-12-31	2021-12-31
Ingående anskaffningsvärden	65 580	25 815
Inköp	3 750	39 755
Försäljningar	-630	-5 793
Förvärv av dotterbolag	0	5 803
Utbetald resultatandel	-1 228	0
Utgående ackumulerade anskaffningsvärden	67 472	65 580
Ingående nedskrivningar	-372	-125
Årets nedskrivningar	-253	-247
Utgående ackumulerade nedskrivningar	-625	-372
Utgående redovisat värde	66 847	65 208

Moderbolaget

	2022-12-31	2021-12-31
Ingående anskaffningsvärden	65 570	25 815
Inköp	3 330	39 755
Försäljningar	-630	0
Utbetald resultatandel	-1 228	0
Utgående ackumulerade anskaffningsvärden	67 042	65 570
Ingående nedskrivningar	-372	-125
Årets nedskrivningar	-254	-247
Utgående ackumulerade nedskrivningar	-626	-372
Utgående redovisat värde	66 416	65 198

**Not 24 Aktier och andelar, omsättningstillgångar
Koncernen**

Namn	Anskaffn. värde	Bokfört värde	Marknads- värde
Kortfristiga placeringar	209 521	209 521	219 888
	209 521	209 521	219 888

Moderbolaget

Namn	Anskaffn. värde	Bokfört värde	Marknads- värde
Kortfristiga placeringar	209 521	209 521	219 888
	209 521	209 521	219 888

2023062135420

**Not 25 Uppskjuten skattefordran
Koncernen**

	2022-12-31	2021-12-31
Belopp vid årets ingång	1 136	1 419
Årets förändring	14	-283
Belopp vid årets utgång	1 150	1 136

Moderbolaget

	2022-12-31	2021-12-31
Belopp vid årets ingång	143	765
Årets förändring	-10	-622
Belopp vid årets utgång	133	143

**Not 26 Antal aktier och kvotvärde
Moderbolaget**

Namn	Antal aktier	Kvotvärde
Antal A-Aktier	40 000	100
	40 000	

**Not 27 Disposition av vinst eller förlust
Moderbolaget**

	2022-12-31
Förslag till vinstdisposition	
Styrelsen föreslår att till förfogande stående vinstmedel:	
balanserad vinst	491 441
årets vinst	22 428
	513 870
disponeras så att	
i ny räkning överföres	513 870
	513 870

**Not 28 Fond för utvecklingsutgifter
Moderbolaget**

	2022-12-31	2021-12-31
Belopp vid årets ingång	206	634
Avskrivning av aktiverade tillgångar	-206	-428
Belopp vid årets utgång	0	206

2023062135421

Not 29 Obeskattade reserver Moderbolaget

	2022-12-31	2021-12-31
Akkumulerade överavskrivningar	698	600
Periodiseringsfond 2016	0	353
Periodiseringsfond 2017	176	176
Periodiseringsfond 2021	8 030	8 030
Periodiseringsfond 2022	1 200	0
	10 104	9 159

Not 30 Upplupna kostnader och förutbetalda intäkter Koncernen

	2022-12-31	2021-12-31
Semesterlöneskuld	12 214	12 989
Sociala avgifter	10 756	9 145
Omstruktureringskostnader	0	600
Övriga upplupna personalkostnader	1 734	1 866
Abonnemangsskuld	23 718	24 639
Övriga poster	4 762	4 188
	53 184	53 427

Moderbolaget

	2022-12-31	2021-12-31
Semesterlöneskuld	7 911	8 597
Sociala avgifter	7 312	6 218
Övriga upplupna personalkostnader	1 232	1 301
Abonnemangsskuld	17 057	17 576
Övriga poster	4 095	2 562
	37 607	36 254

Not 31 Ställda säkerheter Koncernen

	2022-12-31	2021-12-31
För skulder till kreditinstitut:		
Företagsinteckningar, generell pantsättning	50 000	50 000
	50 000	50 000

Moderbolaget

	2022-12-31	2021-12-31
För skulder till kreditinstitut:		
Företagsinteckning, generell pantsättning	50 000	50 000
	50 000	50 000

Not 32 Uppgifter om moderföretag

Moderbolaget

Moderföretag i den största koncern där företaget ingår och som upprättar koncernredovisning är Stiftelsen VK Press med organisationsnummer 894001-2993 med säte i Umeå.

Umeå 2023-

Agneta Marell-Molander
Ordförande

Jimmie Näslund
Verkställande direktör

Ulf Isaksson

Maria Kröger

Nils-Gunnar From

Carin Mannberg-Zackari

Bernt Olufsen

Johan Sehlstedt
Arbetsgagarrepresentant

Jan Johansson
Arbetsgagarrepresentant

Vår revisionsberättelse har lämnats 2023-

Patric Birgersson
Auktoriserad revisor

Jonas Wiberg
Auktoriserad revisor

PENNEO

Signaturerna i detta dokument är juridiskt bindande. Dokumentet är signerat genom Penneo™ för säker digital signering. Tecknarnas identitet har lagrats, och visas nedan.

"Med min signatur bekräftar jag innehållet och alla datum i detta dokumentet."

JIMMIE NÄSLUND

Verkställande direktör

Serienummer: 19790209xxxx

IP: 193.180.xxx.xxx

2023-03-24 13:52:11 UTC




Ulf Anders Rune Isaksson

Styrelseledamot

Serienummer: 19640401xxxx

IP: 94.234.xxx.xxx

2023-03-24 13:58:07 UTC



Maria Sofia Katarina Kröger

Styrelseledamot

Serienummer: 19680819xxxx

IP: 78.79.xxx.xxx

2023-03-24 14:01:12 UTC




Johan Emanuel Sehlstedt

Arbetsstagarrepresentant

Serienummer: 19881109xxxx

IP: 193.180.xxx.xxx

2023-03-24 14:08:44 UTC



Bernt Olufsen

Styrelseledamot

Serienummer: 9578-5999-4-1682799

IP: 77.16.xxx.xxx

2023-03-24 14:10:27 UTC



Nils Gunnar From

Styrelseledamot

Serienummer: 19550503xxxx

IP: 193.235.xxx.xxx

2023-03-24 14:14:49 UTC



Agneta Kristina Marell Molander

Styrelseordförande

Serienummer: 19641104xxxx

IP: 5.150.xxx.xxx

2023-03-24 14:25:38 UTC



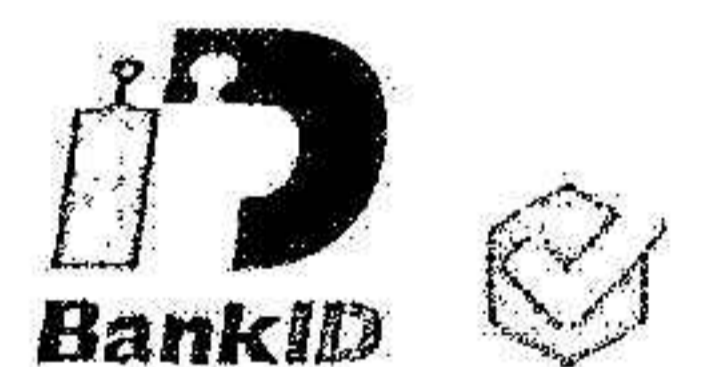
CARIN MANNBERG ZACKARI

Styrelseledamot

Serienummer: 19490715xxxx

IP: 194.103.xxx.xxx

2023-03-24 15:51:32 UTC



Detta dokument är digitalt signerat genom Penneo.com. Den digitala signeringsdatan i dokumentet är säkrad och validerad genom det datorgenererade hashvärdet hos det originella dokumentet. Dokumentet är låst och tidsstämplat med ett certifikat från en betrodd tredje part. All kryptografisk information är innesluten i denna PDF, för framtida validering om så krävs.

Hur man verifierar originaliteten hos dokumentet

Detta dokument är skyddat genom ett Adobe CDS certifikat. När du öppnar

dokumentet i Adobe Reader bör du se att dokumentet är certifierat med **Penneo e-signature service** <penneo@penneo.com> Detta garanterar att dokumentets innehåll inte har ändrats.

Du kan verifiera den kryptografiska informationen i dokumentet genom att använda Penneos validator, som finns på <https://penneo.com/validator>

2023062135424

PENNEO

Signaturerna i detta dokument är juridiskt bindande. Dokumentet är signerat genom Penneo™ för säker digital signering. Tecknarnas identitet har lagrats, och visas nedan.

"Med min signatur bekräftar jag innehållet och alla datum i detta dokumentet."

JAN JOHANSSON

Arbetsstagarrepresentant

Serienummer: 19590618xxxx

IP: 193.180.xxx.xxx

2023-03-25 14:08:40 UTC



Anders Patric Birgersson

Auktoriserad revisor

Serienummer: 19651017xxxx

IP: 145.62.xxx.xxx

2023-03-27 06:50:21 UTC



JONAS WIBERG

Auktoriserad revisor

Serienummer: 19740607xxxx

IP: 145.62.xxx.xxx

2023-03-27 07:00:25 UTC



Penneo dokumentnyckel: KBT7H-7OY0O-B2W6Y-1A6PV-2IDTK-HQVAM

Detta dokument är digitalt signerat genom Penneo.com. Den digitala signeringsdatan i dokumentet är säkrad och validerad genom det datorgenererade hashvärdet hos det originella dokumentet. Dokumentet är låst och tidsstämplat med ett certifikat från en betrodd tredje part. All kryptografisk information är innesluten i denna PDF, för framtida validering om så krävs.

Hur man verifierar originaliteten hos dokumentet

Detta dokument är skyddat genom ett Adobe CDS certifikat. När du öppnar

dokumentet i Adobe Reader bör du se att dokumentet är certifierat med **Penneo e-signature service** <penneo@penneo.com>. Detta garanterar att dokumentets innehåll inte har ändrats.

Du kan verifiera den kryptografiska informationen i dokumentet genom att använda Penneos validator, som finns på <https://penneo.com/validator>



Building a better
working world

2023062135425

Revisionsberättelse

Till bolagsstämman i Västerbottens-Kurirens Media Aktiefbolag, org. nr 556009-4251

Rapport om årsredovisningen och koncernredovisningen

Uttalanden

Vi har utfört en revision av årsredovisningen och koncernredovisningen för Västerbottens-Kurirens Media Aktiefbolag för räkenskapsåret 2022.

Enligt vår uppfattning har årsredovisningen och koncernredovisningen upprättats i enlighet med årsredovisningslagen och ger en i alla väsentliga avseenden rättvisande bild av moderbolagets och koncernens finansiella ställning per den 31 december 2022 och av dessas finansiella resultat och kassaflöden för året enligt årsredovisningslagen. Förvaltningsberättelsen är förenlig med årsredovisningens och koncernredovisningens övriga delar.

Vi tillstyrker därför att bolagsstämman fastställer resultaträkningen och balansräkningen för moderbolaget och koncernen.

Grund för uttalanden

Vi har utfört revisionen enligt International Standards on Auditing (ISA) och god revisionssed i Sverige. Vårt ansvar enligt dessa standarder beskrivs närmare i avsnittet *Revisorns ansvar*. Vi är oberoende i förhållande till moderbolaget och koncernen enligt god revisionssed i Sverige och har i övrigt fullgjort vårt yrkesetiska ansvar enligt dessa krav.

Vi anser att de revisionsbevis vi har inhämtat är tillräckliga och ändamålsenliga som grund för våra uttalanden.

Styrelsens och verkställande direktörens ansvar

Det är styrelsen och verkställande direktören som har ansvaret för att årsredovisningen och koncernredovisningen upprättas och att de ger en rättvisande bild enligt årsredovisningslagen. Styrelsen och verkställande direktören ansvarar även för den interna kontroll som de bedömer är nödvändig för att upprätta en årsredovisning och koncernredovisning som inte innehåller några väsentliga felaktigheter, vare sig dessa beror på oegentligheter eller på fel.

Vid upprättandet av årsredovisningen och koncernredovisningen ansvarar styrelsen och verkställande direktören för bedömningen av bolagets och koncernens förmåga att fortsätta verksamheten. De upplyser, när så är tillämpligt, om förhållanden som kan påverka förmågan att fortsätta verksamheten och att använda antagandet om fortsatt drift. Antagandet om fortsatt drift tillämpas dock inte om styrelsen och verkställande direktören avser att likvidera bolaget, upphöra med verksamheten eller inte har något realistiskt alternativ till att göra något av detta.


Revisorns ansvar

Våra mål är att uppnå en rimlig grad av säkerhet om att årsredovisningen och koncernredovisningen som helhet inte innehåller några väsentliga felaktigheter, vare sig dessa beror på oegentligheter eller på fel, och att lämna en revisionsberättelse som innehåller våra uttalanden. Rimlig säkerhet är en hög grad av säkerhet, men är ingen garanti för att en revision som utförs enligt ISA och god revisionssed i Sverige alltid kommer att upptäcka en väsentlig felaktighet om en sådan finns. Felaktigheter kan uppstå på grund av oegentligheter eller fel och anses vara väsentliga om de enskilt eller tillsammans rimligen kan förväntas påverka de ekonomiska beslut som användare fattar med grund i årsredovisningen och koncernredovisningen.

Som del av en revision enligt ISA använder vi professionellt omdöme och har en professionellt skeptisk inställning under hela revisionen. Dessutom:

- identifierar och bedömer vi riskerna för väsentliga felaktigheter i årsredovisningen och koncernredovisningen, vare sig dessa beror på oegentligheter eller på fel, utformar och utför granskningsåtgärder bland annat utifrån dessa risker och inhämtar revisionsbevis som är tillräckliga och ändamålsenliga för att utgöra en grund för våra uttalanden. Risker för att inte upptäcka en väsentlig felaktighet till följd av oegentligheter är högre än för en väsentlig felaktighet som beror på fel, eftersom oegentligheter kan innefatta agerande i maskopi, förfälskning, avsiktliga utelämnanden, felaktig information eller åsidosättande av intern kontroll.
- skaffar vi oss en förståelse av den del av bolagets interna kontroll som har betydelse för vår revision för att utforma granskningsåtgärder som är lämpliga med hänsyn till omständigheterna, men inte för att uttala oss om effektiviteten i den interna kontrollen.
- utvärderar vi lämpligheten i de redovisningsprinciper som används och rimligheten i styrelsens och verkställande direktörens uppskattningar i redovisningen och tillhörande upplysningar.
- drar vi en slutsats om lämpligheten i att styrelsen och verkställande direktören använder antagandet om fortsatt drift vid upprättandet av årsredovisningen och koncernredovisningen. Vi drar också en slutsats, med grund i de inhämtade revisionsbevisen, om det finns någon väsentlig osäkerhetsfaktor som avser sådana händelser eller förhållanden som kan leda till betydande tvivel om bolagets och koncernens förmåga att fortsätta verksamheten. Om vi drar slutsatsen att det finns en väsentlig osäkerhetsfaktor, måste vi i revisionsberättelsen fästa uppmärksamheten på upplysningarna i årsredovisningen och koncernredovisningen om den väsentliga osäkerhetsfaktorn eller, om sådana upplysningar är otillräckliga, modifiera uttalandet om årsredovisningen och koncernredovisningen. Våra slutsatser baseras på de revisionsbevis som inhämtas fram till datumet för revisionsberättelsen. Dock kan framtida händelser eller förhållanden göra att ett bolag och en koncern inte längre kan fortsätta verksamheten.
- utvärderar vi den övergripande presentationen, strukturen och innehållet i årsredovisningen och koncernredovisningen, däribland upplysningarna, och om årsredovisningen och koncernredovisningen återger de underliggande transaktionerna och händelserna på ett sätt som ger en rättvisande bild.
- inhämtar vi tillräckliga och ändamålsenliga revisionsbevis avseende den finansiella informationen för enheterna eller affärsaktiviteterna inom koncernen för att göra ett uttalande avseende koncernredovisningen. Vi ansvarar för styrning, övervakning och utförande av koncernrevisionen. Vi är ensamt ansvariga för våra uttalanden.

Vi måste informera styrelsen om bland annat revisionens planerade omfattning och inriktning samt tidpunkten för den. Vi måste också informera om betydelsefulla iakttagelser under revisionen, däribland de betydande brister i den interna kontrollen som vi identifierat.



Building a better
working world

2023062135426

Rapport om andra krav enligt lagar och andra författningar

Uttalanden

Utöver vår revision av årsredovisningen och koncernredovisningen har vi även utfört en revision av styrelsens och verkställande direktörens förvaltning för Västerbottens-Kurirens Media Aktieföretag för räkenskapsåret 2022 samt av förslaget till dispositioner beträffande bolagets vinst eller förlust.

Vi tillstyrker att bolagsstämman disponerar vinsten enligt förslaget i förvaltningsberättelsen och beviljar styrelsens ledamöter och verkställande direktören ansvarsfrihet för räkenskapsåret.

Grund för uttalanden

Vi har utfört revisionen enligt god revisionssed i Sverige. Vårt ansvar enligt denna beskrivs närmare i avsnittet *Revisorns ansvar*. Vi är oberoende i förhållande till moderbolaget och koncernen enligt god revisorssed i Sverige och har i övrigt fullgjort vårt yrkesetiska ansvar enligt dessa krav.

Vi anser att de revisionsbevis vi har inhämtat är tillräckliga och ändamålsenliga som grund för våra uttalanden.

Styrelsens och verkställande direktörens ansvar

Det är styrelsen som har ansvaret för förslaget till dispositioner beträffande bolagets vinst eller förlust. Vid förslag till utdelning innefattar detta bland annat en bedömning av om utdelningen är försvarlig med hänsyn till de krav som bolagets och koncernens verksamhetsart, omfattning och risker ställer på storleken av moderbolagets och koncernens egna kapital, konsolideringsbehov, likviditet och ställning i övrigt.

Styrelsen ansvarar för bolagets organisation och förvaltningen av bolagets angelägenheter. Detta innefattar bland annat att fortlöpande bedöma bolagets och koncernens ekonomiska situation och att tillse att bolagets organisation är utformad så att bokföringen, medelsförvaltningen och bolagets ekonomiska angelägenheter i övrigt kontrolleras på ett betryggande sätt. Den verkställande direktören ska sköta den löpande förvaltningen enligt styrelsens riktlinjer och anvisningar och bland annat vidta de åtgärder som är nödvändiga för att bolagets bokföring ska fullgöras i överensstämmelse med lag och för att medelsförvaltningen ska skötas på ett betryggande sätt.

Revisorns ansvar

Vårt mål beträffande revisionen av förvaltningen, och därmed vårt uttalande om ansvarsfrihet, är att inhämta revisionsbevis för att med en rimlig grad av säkerhet kunna bedöma om någon styrelseledamot eller verkställande direktören i något väsentligt avseende:

- företagit någon åtgärd eller gjort sig skyldig till någon försummelse som kan föranleda ersättningsskyldighet mot bolaget, eller
- på något annat sätt handlat i strid med aktieföretagslagen, årsredovisningslagen eller bolagsordningen.

Vårt mål beträffande revisionen av förslaget till dispositioner av bolagets vinst eller förlust, och därmed vårt uttalande om detta, är att med rimlig grad av säkerhet bedöma om förslaget är förenligt med aktieföretagslagen.

Rimlig säkerhet är en hög grad av säkerhet, men ingen garanti för att en revision som utförs enligt god revisionssed i Sverige alltid kommer att upptäcka åtgärder eller försummelser som kan föranleda ersättningsskyldighet mot bolaget, eller att ett förslag till dispositioner av bolagets vinst eller förlust inte är förenligt med aktieföretagslagen.

Som en del av en revision enligt god revisionssed i Sverige använder vi professionellt omdöme och har en professionellt skeptisk inställning under hela revisionen. Granskningen av förvaltningen och förslaget till dispositioner av bolagets vinst eller förlust grundar sig främst på revisionen av räkenskaperna. Vilka tillkommande granskningsåtgärder som utförs baseras på vår professionella bedömning med utgångspunkt i risk och väsentlighet. Det innebär att vi fokuserar granskningen på sådana åtgärder, områden och förhållanden som är väsentliga för verksamheten och där avsteg och överträdelser skulle ha särskild betydelse för bolagets situation. Vi går igenom och prövar fattade beslut, beslutsunderlag, vidtagna åtgärder och andra förhållanden som är relevanta för vårt uttalande om ansvarsfrihet. Som underlag för vårt uttalande om styrelsens förslag till dispositioner beträffande bolagets vinst eller förlust har vi granskat om förslaget är förenligt med aktieföretagslagen.

Umeå den 27 mars 2023

Patric Birgersson
Auktoriserad revisor

Jonas Wiberg
Auktoriserad revisor

Penneo dokumentnyckel: 63XML-X3CTY-JXQ30-XSTOM-34ANN-CXW8A

2023062135427

PENNEO

Signaturerna i detta dokument är juridiskt bindande. Dokumentet är signerat genom Penneo™ för säker digital signering. Tecknarnas identitet har lagrats, och visas nedan.

"Med min signatur bekräftar jag innehållet och alla datum i detta dokumentet."

Anders Patric Birgersson

Auktoriserad revisor

Serienummer: 19651017xxxx

IP: 145.62.xxx.xxx

2023-03-27 06:49:29 UTC



JONAS WIBERG

Auktoriserad revisor

Serienummer: 19740607xxxx

IP: 145.62.xxx.xxx

2023-03-27 07:04:20 UTC



Detta dokument är digitalt signerat genom Penneo.com. Den digitala signeringsdatan i dokumentet är säkrad och validerad genom det datorgenererade hashvärdet hos det originella dokumentet. Dokumentet är låst och tidsstäplat med ett certifikat från en betrodd tredje part. All kryptografisk information är innesluten i denna PDF, för framtida validering om så krävs.

Hur man verifierar originaliteten hos dokumentet

Detta dokument är skyddat genom ett Adobe CDS certifikat. När du öppnar

dokumentet i Adobe Reader bör du se att dokumentet är certifierat med **Penneo e-signature service** <penneo@penneo.com> Detta garanterar att dokumentets innehåll inte har ändrats.

Du kan verifiera den kryptografiska informationen i dokumentet genom att använda Penneos validator, som finns på <https://penneo.com/validator>

Penneo dokumentnyckel: 63XML-X3CTY-JXQ30-XSTOM-34ANN-CXW8A