

Årsredovisning för räkenskapsåret 2023-01-01 - 2023-12-31

Styrelsen och verkställande direktören avger härmed följande årsredovisning.

Innehåll	Sida
Förvaltningsberättelse	2
Resultaträkning	4
Balansräkning	5
Förändring av eget kapital	7
Kassaflödesanalys	8
Noter	9

Alla belopp redovisas i valuta SEK och om inte annat anges, i tusentals kronor.

Förvaltningsberättelse

Information om verksamheten

Bolaget bedriver handel med filtersystemlösningar för industri-, entreprenad-, rederi- och offentlig verksamhet. Filtertechnik Sverige AB är representerat i hela Sverige genom egna försäljare eller via ombud/återförsäljare. Tillsammans med systerbolagen i Norge, Danmark samt dotterbolaget i Finland, utgör gruppen Nordens största aktör inom filter och filtertechnik.

Bolagets säte är Karlstad kommun, Värmland.

Ägarförhållanden

Bolaget är ett helägt dotterbolag av Indutrade AB, org.nr 556017-9367 med säte i Kista, som upprättar koncernredovisning för den största koncernen.

Viktiga förhållanden och väsentliga händelser

Vi har särskilt beaktat hur effekterna av covid-19 pandemin och även kriget i Ukraina kan komma att påverka bolagets framtida utveckling och risker som kan påverka den finansiella rapporteringen framåt.

Vi bedömer att påverkan på bolaget är begränsad

Inga väsentliga händelser har skett under året.

Flerårsjämförelse (tkr)	2023	2022	2021	2020	2019
Nettoomsättning	157 112	145 176	130 909	125 637	135 550
Resultat efter finansnetto	24 473	23 674	20 104	20 438	19 485
Balansomslutning	67 617	65 189	61 787	53 598	52 422
Antal anställda (st)	27	28	29	29	27
Soliditet (%)	32	30	25	28	27

Nyckeltalsdefinitioner framgår av not 1.

Förväntad framtida utveckling samt väsentliga risker och osäkerhetsfaktorer

Bolaget fortsätter den av styrelsen fastslagna strategin som inriktar sig på expansion och tillväxt, vilket bolaget räknar med skall vara god de närmaste åren. Expansionen kommer att ske både på befintlig marknad, med breddning av kundbasen genom aktiv bearbetning, utveckling av befintliga och nya produkter men också på nya marknader.

Bolaget räknar med att växa med fortsatt lönsamhet och stabilitet.

Icke-finansiella upplysningar

Bolaget är certifierat enligt ISO 9001:2015 och ISO 14001:2015.

Förslag till vinstdisposition

Till årsstämman förfogande står följande vinstmedel:

Balanserat resultat	17 462 508
Årets resultat	1 972 699
<u>kronor</u>	<u>19 435 207</u>

Styrelsen föreslår att vinstmedlen disponeras så att

<u>i ny räkning överförs</u>	<u>19 435 207</u>
<u>kronor</u>	<u>19 435 207</u>

Styrelsens yttrande över det föreslagna koncernbidraget

Upprättad årsredovisning innebär att koncernbidrag om 21 900 tkr lämnats.

Styrelsens uppfattning är att det lämnade koncernbidraget ej hindrar bolaget från att fullgöra sina förpliktelser på kort och lång sikt, ej heller att fullgöra erforderliga investeringar. Föreslagen värdeöverföring kan därmed försvaras med hänsyn till vad som anförs i ABL 17 kap 3 § 2-3 st. (försiktighetsregeln).

Koncernbidraget kommer att betalas den 13 feb 2024.

Resultaträkning	Räkenskapsåret		
	Not	2023	2022
Nettoomsättning	2,4	157 112	145 176
Kostnad för sålda varor	2	-108 460	-98 383
Bruttoresultat		48 651	46 793
Försäljningskostnader		-15 556	-15 574
Administrationskostnader	7	-7 208	-7 070
Rörelseresultat	5,6,8,9	25 888	24 149
Resultat från finansiella poster:			
Övriga ränteintäkter och liknande resultatposter		2	1
Räntekostnader och liknande resultatposter		-1 417	-476
Summa resultat från finansiella poster		-1 415	-474
Resultat efter finansiella poster		24 473	23 675
Bokslutsdispositioner	9	-21 926	-18 445
Skatt på årets resultat	10	-574	-1 106
Årets resultat		1 973	4 123

Balansräkning	Per 31 december		
	Not	2023	2022
Anläggningstillgångar			
Immateriella anläggningstillgångar			
Programvaror	11	1 555	1 982
Materiella anläggningstillgångar			
Byggnader och mark	12	18 741	19 368
Inventarier, verktyg och installationer	13	944	1 132
		19 685	20 500
Finansiella anläggningstillgångar			
Andelar i koncernföretag	14	6 551	6 551
Summa anläggningstillgångar		27 791	29 033
Omsättningstillgångar	2		
Varulager m.m.			
Färdiga varor och handelsvaror		22 913	23 169
Kortfristiga fordringar			
Kundfordringar		15 301	11 928
Fordringar hos koncernföretag		186	552
Övriga fordringar		1 017	123
Förutbetalda kostnader och upplupna intäkter	15	409	384
		16 913	12 987
Kassa och bank		-	-
Summa omsättningstillgångar		39 826	36 156
Summa tillgångar		67 617	65 189

Balansräkning	Not	Per 31 december	
		2023	2022
Eget kapital och skulder			
Eget kapital	16		
<i>Bundet eget kapital</i>			
Aktiekapital		1 000	1 000
Reservfond		20	20
		1 020	1 020
<i>Fritt eget kapital</i>			
Balanserad vinst eller förlust		17 463	13 340
Årets resultat		1 973	4 123
		19 435	17 463
Summa eget kapital		20 455	18 483
Obeskattade reserver	17	1 424	1 398
Avsättningar			
Uppskjuten skatteskuld		1 118	1 015
Kortfristiga skulder			
Förskott från kunder		-	-
Leverantörsskulder		11 532	11 613
Skulder till koncernföretag		23 914	23 935
Skatteskulder		1 422	1 137
Övriga skulder		3 260	2 956
Upplupna kostnader och förutbetalda intäkter	2,18	4 492	4 652
Summa kortfristiga skulder		44 619	44 293
Summa eget kapital och skulder		67 617	65 189

Förändring av eget kapital

	Bundet eget kapital		Fritt eget kapital	Summa eget kapital
	Aktie- kapital	Reservfond	Övrigt fritt eget kapital	
Eget kapital 2021-12-31	1 000	20	13 340	14 360
Årets resultat			4 123	4 123
Utdelning till ägarna				0
Eget kapital 2022-12-31	1 000	20	17 463	18 483
Årets resultat			1 973	1 973
Utdelning till ägarna				0
Eget kapital 2023-12-31	1 000	20	19 435	20 455

RF

Kassaflödesanalys	Räkenskapsåret	
	2023	2022
Den löpande verksamheten		
Rörelseresultat	25 888	24 149
Justeringar för poster som inte ingår i kassaflödet	1 241	1 251
Erlagd ränta	-1 417	-476
Erhållen ränta	2	1
Betald inkomstskatt	-186	
Kassaflöde före förändringar av rörelsekapital	25 528	24 925
Förändringar i rörelsekapital		
Ökning/minskning av varulager	256	-2 861
Ökning/minskning av kundfordringar	-3 373	464
Ökning/minskning av kortfristiga fordringar	-552	-80
Ökning/minskning av leverantörsskulder	-81	991
Ökning/minskning av kortfristiga skulder	20	560
Kassaflöde från den löpande verksamheten	21 798	23 999
Investeringsverksamheten		
Förvärv av immateriella anläggningstillgångar	-	-
Förvärv av materiella anläggningstillgångar	-	-132
Förvärv av dotterbolagsaktier	-	-2 105
Försäljning av immateriella anläggningstillgångar	-	-
Försäljning av materiella anläggningstillgångar	-	61
Kassaflöde från investeringsverksamheten	0	-2 176
Finansieringsverksamheten		
Förändring upplåning inom koncernkontosystemet	-3 298	-2 284
Utbetalt koncernbidrag	-18 500	-19 539
Utbetald aktieutdelning	-	-
Kassaflöde från finansieringsverksamheten	-21 798	-21 823
Ökning/minskning av likvida medel	0	0
Likvida medel vid årets början	0	0
Likvida medel vid årets slut	0	0

Noter

Not 1 Redovisnings- och värderingsprinciper

Allmänna upplysningar

Fr o m räkenskapsåret 2014 upprättas årsredovisningen med tillämpning av årsredovisningslagen och Bokföringsnämndens allmänna råd BFNAR 2012:1 Årsredovisning och koncernredovisning (K3).

Utländska valutor

Tillgångar och skulder i utländsk valuta har värderats till balansdagens kurs.

Transaktioner i utländsk valuta omräknas enligt transaktionsdagens kurs.

Intäktsredovisning

Försäljning av varor redovisas vid leverans av produkter till kunden, i enlighet med försäljningsvillkoren.

Försäljningen redovisas efter avdrag för moms och rabatter.

Lånekostnader

I bolaget redovisas samtliga lånekostnader som kostnader i den period till vilken de hänför sig.

Inkomstskatter

Redovisade inkomstskatter innefattar skatt som ska betalas eller erhållas avseende aktuellt år, justeringar avseende tidigare års aktuella skatt och förändringar i uppskjuten skatt.

Värdering av samtliga skatteskulder/fordringar sker till nominella belopp och görs enligt de skattregler och skattesatser som är beslutade eller som är aviserade och med stor säkerhet kommer att fastställas.

Aktier och andelar i dotterföretag

Aktier och andelar i dotterföretag redovisas till anskaffningsvärde efter avdrag för eventuella nedskrivningar.

I anskaffningsvärdet ingår köpeskillingen som erlagts för aktierna samt förvärvskostnader. Eventuella kapitaltillskott och koncernbidrag läggs till anskaffningsvärdet när de uppkommer. Utdelning från dotterföretag redovisas som intäkt.

Ersättningar till anställda

Kortfristiga ersättningar i bolaget utgörs av lön, sociala avgifter, betald semester, betald sjukfrånvaro, sjukvård och bonus. Kortfristiga ersättningar redovisas som en kostnad och en skuld då det finns en legal eller informell förpliktelse att betala ut en ersättning.

Ersättningar vid uppsägning utgår då bolaget beslutar att avsluta en anställning före den normala tidpunkten för anställningens upphörande eller då en anställd accepterar ett erbjudande om frivillig avgång i utbyte mot sådan ersättning. Om ersättningen inte ger företaget någon framtida ekonomisk fördel redovisas en skuld och en kostnad när företaget har en legal eller informell förpliktelse att lämna sådan ersättning.

Ersättningen värderas till den bästa uppskattningen av den ersättning som skulle krävas för att reglera förpliktelsen på balansdagen.

Immateriella anläggningstillgångar

Programvaror av standardkaraktär kostnadsförs. Utgifter för programvaror som utvecklas eller på ett omfattande sätt anpassats för bolagets räkning, balanseras som immateriell tillgång om de har troliga ekonomiska fördelar som efter ett år överstiger kostnaden. Balanserade utgifter för förvärvade programvaror skrivs av linjärt över nyttjandetiden, dock högst 7 år.

Materiella anläggningstillgångar

Anläggningstillgångar redovisas till anskaffningsvärde minskat med ackumulerade avskrivningar enligt plan och eventuella nedskrivningar.

Utgifter för reparation och underhåll redovisas som kostnader.

Avskrivning sker linjärt över den förväntade nyttjandeperioden med hänsyn till väsentligt restvärde.

Följande avskrivningstider tillämpas:

Byggnader	50 år
Inventarier, verktyg och installationer	5 år

Leasingavtal

Samtliga leasingavtal, oavsett om de är finansiella eller operationella, redovisas som hyresavtal (operationella leasingavtal). Leasingavgiften kostnadsförs linjärt över leasingperioden.

Fordringar

Fordringar har upptagits till det belopp som efter individuell prövning beräknas bli betalt.

Varulager

Varulagret har värderats med tillämpning av först-in först-ut principen, till det lägsta av dess anskaffningsvärde och dess nettoförsäljningsvärde på balansdagen.

Kassaflödesanalys

Kassaflödesanalysen upprättas enligt indirekt metod. Det redovisade kassaflödet omfattar endast transaktioner som medför in- eller utbetalningar.

Nyckeltalsdefinitioner

Nettoomsättning

Rörelsens huvudintäkter, fakturerade kostnader, sidointäkter samt intäktskorrigeringar.

Resultat efter finansiella poster

Resultat efter finansiella intäkter och kostnader, men före extraordinära intäkter och kostnader.

Soliditet (%)

Eget kapital och obeskattade reserver (med avdrag för uppskjuten skatt) i procent av balansomslutning.

Not 2 Uppskattningar och bedömningar

Bolagets ledning gör uppskattningar och bedömningar om framtiden.

De uppskattningar för redovisningsändamål som blir följden av dessa kommer, definitionsmässigt, sällan att motsvara det verkliga resultatet. Det finns inga uppskattningar eller antaganden som innebär en betydande risk för väsentliga justeringar i redovisade värden för tillgångar och skulder under kommande år.

Not 3 Ekonomiska arrangemang som inte redovisas i balansräkningen

Bolaget har för närvarande inga betydande ekonomiska arrangemang som inte redovisas i balansräkningen.

Not 4 Nettoomsättningens fördelning på verksamhetsgrenar och geografiska marknader

Nettoomsättningen fördelar sig på verksamhetsgrenar enligt följande:

	2023	2022
Filtermedia	157 112	145 176
Utbildning & Övriga tjänster	-	-
Summa	157 112	145 176

Nettoomsättningen fördelar sig på geografiska marknader enligt följande:

	2023	2022
Sverige	153 073	141 938
Norden	4 039	3 238
Summa	157 112	145 176

Not 5 Personal m.m

	2023	2022
Löner och andra ersättningar		
Styrelse och VD	2 186	1 940
Övriga anställda	14 973	14 482
Summa	17 159	16 422
Sociala kostnader	5 392	5 150
Pensionskostnader för styrelse och VD	654	656
Pensionskostnader för övriga anställda	2 329	2 225
Summa	8 375	8 031
Totalt	25 534	24 453

	Medelantal anställda	
	2023	2022
Män	23	23
Kvinnor	4	5
	27	28

Angivet antal anställda avser helårsanställda.

	Antal på balansdagen	
	2023	2022
Könsfördelning bland ledande befattningshavare		
Antal kvinnor i styrelsen	0	0
Antal kvinnor bland övriga ledande befattningshavare inkl VD	0	0

Avtal om avgångsvederlag

Avtal finns med verkställande direktören innebärande fortsatt lön i 6 månader vid eventuell uppsägning från bolagets sida. I övrigt finns inga avtal om avgångsvederlag.

Not 6 Aktierelaterade ersättningar

Bolaget erbjuder för närvarande inga aktierelaterade ersättningar.

I moderbolaget finns ett optionsprogram som personer i ledande befattning har möjlighet att delta i.

Not 7 Ersättning till revisorerna

	2023	2022
PwC		
För revisionsuppdraget	82	85
För övriga tjänster	-	-
Summa	82	85

Not 8 Operationella leasingavtal

	2023	2022
Framtida avtalade leasingavgifter		
Förfaller till betalning inom 1 år	935	996
Förfaller till betalning senare än 1 år men inom 5 år	509	1 330
Förfaller till betalning senare än 5 år		
Under perioden kostnadsförda leasingavgifter	857	723

Not 9 Bokslutsdispositioner

	2023	2022
Skillnad mellan bokförda avskrivningar och avskrivningar enligt plan	-26	55
Lämnade koncernbidrag	-21 900	-18 500
Summa	-21 926	-18 445

Not 10 Skatt på årets resultat

	2023	2022
Aktuell skatt	-471	-998
Uppskjuten skatt	-103	-108
	-574	-1106

	2023	2022
Redovisat resultat före skatt	2 547	5 229
Redovisat resultat enligt gällande skattesats 20,6 % (20,6%)	-525	-1 077
Skatteeffekt av ej avdragsgilla kostnader	-50	-29
Redovisad skattekostnad	-574	-1 106

	2023	2022
Skillnaden mellan å ena sidan den inkomstskatt som har redovisats i resultaträkningen samt å andra sidan den inkomstskatt som belöper sig på verksamheten utgörs av uppskjuten skattefordran på kostnad återförd i beskattningen och avdragsgill kommande år	-103	-108

Not 11 Immateriella anläggningstillgångar

	2023	2022
Ingående anskaffningsvärden	7 312	7 312
Inköp	-	-
Utgående ackumulerade anskaffningsvärden	7 312	7 312
Ingående avskrivningar	-5 330	-4 903
Årets avskrivningar	-427	-427
Utgående ackumulerade avskrivningar	-5 757	-5 330
Utgående redovisat värde	1 555	1 982

Not 12 Byggnader och mark

	2023	2022
Ingående anskaffningsvärden	28 202	28 070
Inköp	-	132
Utgående ackumulerade anskaffningsvärden	28 202	28 202
Ingående avskrivningar	-8 834	-8 232
Årets avskrivningar	-627	-602
Utgående ackumulerade avskrivningar	-9 461	-8 834
Utgående redovisat värde	18 741	19 368

Not 13 Maskiner och inventarier

	2023	2022
Ingående anskaffningsvärden	3 078	3 210
Inköp	-	-
Försäljningar och utrangeringar	-	-132
Utgående ackumulerade anskaffningsvärden	3 078	3 078
Ingående avskrivningar	-1 946	-1 795
Försäljningar och utrangeringar	-	80
Årets avskrivningar	-188	-231
Utgående ackumulerade avskrivningar	-2 134	-1 946
Utgående redovisat värde	944	1 132

Not 14 Andelar i koncernföretag

	Kapital- andel %	Rösträtts andel	Bokfört värde	Antal andelar	Årets resultat	Utgående Eget Kapital
Filtertechnik Suomi OY FO3149161-5, Vaanta, Finland	100%	100%	6 551	100	3 103	5 261
					2023	2022
Ingående anskaffningsvärden					6 551	4 446
Aktieägartillskott						2 105
Försäljningar och utrangeringar					-	-
Utgående ackumulerade anskaffningsvärden					6 551	6 551
Ingående upp-/nedskrivningar					-	-
Försäljningar och utrangeringar					-	-
Årets upp-/nedskrivningar					-	-
Utgående ackumulerade värdejusteringar					0	0
Utgående redovisat värde					6 551	6 551

Not 15 Förutbetalda kostnader och upplupna intäkter

	2023	2022
Förutbetalda försäkringar	103	99
Övriga poster	306	285
Summa	409	384

Not 16 Eget kapital

Aktiekapitalet består av 10.000 st aktier.

Not 17 Obeskattade reserver

	2023	2022
Periodiseringsfond	-	-
Överavskrivningar	1 424	1 398
Summa	1 424	1 398

Not 18 Upplupna kostnader och förutbetalda intäkter

	2023	2022
Semesterlöner	2 157	2 099
Upplupna sociala avgifter	1 240	1 220
Övriga poster	1 095	1 893
Summa	4 492	5 212

Not 19 Ställda säkerheter

	2023	2022
Ställda säkerheter	Inga	Inga

Not 20 Eventualförpliktelser

	2023	2022
Ansvarsförbindelser	Inga	Inga

Not 21 Transaktioner med närstående

	2023	2022
Andel av årets totala inköp som skett från andra företag i koncernen	0,89%	1,49%
Andel av årets totala försäljningar som skett till andra företag i koncernen	2,57%	2,23%

Not 22 Förslag till vinstdisposition

Till årsstämmans förfogande står följande vinstmedel:

Balanserat resultat	17 462 508
Årets resultat	1 972 699
kronor	19 435 207


Styrelsen föreslår att vinstmedlen disponeras så att

i ny räkning överförs	19 435 207
kronor	19 435 207


Resultat- och balansräkning kommer att föreläggas årsstämman den 27 mars 2024 för fastställelse.

Karlstad 2024-03-07


Göte Mattsson
Styrelsens ordförande



Karl-Magnus Wirestig


Per-Arne Forsman
Verkställande direktör


Daniel Mattsson

Vår revisionsberättelse har lämnats den
Öhrlings PricewaterhouseCoopers AB

2024 -03 -19


Madelene Insulander
Auktoriserad revisor

Revisionsberättelse

Till bolagsstämman i Filterteknik Sverige AB, org.nr 556271-3577

Rapport om årsredovisningen

Uttalanden

Vi har utfört en revision av årsredovisningen för Filterteknik Sverige AB för år 2023.

Enligt vår uppfattning har årsredovisningen upprättats i enlighet med årsredovisningslagen och ger en i alla väsentliga avseenden rättvisande bild av Filterteknik Sverige ABs finansiella ställning per den 31 december 2023 och av dess finansiella resultat och kassaflöde för året enligt årsredovisningslagen. Förvaltningsberättelsen är förenlig med årsredovisningens övriga delar.

Vi tillstyrker därför att bolagsstämman fastställer resultaträkningen och balansräkningen för Filterteknik Sverige AB.

Grund för uttalanden

Vi har utfört revisionen enligt International Standards on Auditing (ISA) och god revisionssed i Sverige. Vårt ansvar enligt dessa standarder beskrivs närmare i avsnittet Revisorns ansvar. Vi är oberoende i förhållande till Filterteknik Sverige AB enligt god revisorssed i Sverige och har i övrigt fullgjort vårt yrkesetiska ansvar enligt dessa krav.

Vi anser att de revisionsbevis vi har inhämtat är tillräckliga och ändamålsenliga som grund för våra uttalanden.

Styrelsens och verkställande direktörens ansvar

Det är styrelsen och verkställande direktören som har ansvaret för att årsredovisningen upprättas och att den ger en rättvisande bild enligt årsredovisningslagen. Styrelsen och verkställande direktören ansvarar även för den interna kontroll som de bedömer är nödvändig för att upprätta en årsredovisning som inte innehåller några väsentliga felaktigheter, vare sig dessa beror på oegentligheter eller misstag.

Vid upprättandet av årsredovisningen ansvarar styrelsen och verkställande direktören för bedömningen av bolagets förmåga att fortsätta verksamheten. De upplyser, när så är tillämpligt, om förhållanden som kan påverka förmågan att fortsätta verksamheten och att använda antagandet om fortsatt drift. Antagandet om fortsatt drift tillämpas dock inte om styrelsen och verkställande direktören avser att likvidera bolaget, upphöra med verksamheten eller inte har något realistiskt alternativ till att göra något av detta.

Revisorns ansvar

Våra mål är att uppnå en rimlig grad av säkerhet om huruvida årsredovisningen som helhet inte innehåller några väsentliga felaktigheter, vare sig dessa beror på oegentligheter eller misstag, och att lämna en revisionsberättelse som innehåller våra uttalanden. Rimlig säkerhet är en hög grad av säkerhet, men är ingen garanti för att en revision som utförs enligt ISA och god revisionssed i Sverige alltid kommer att upptäcka en väsentlig felaktighet om en sådan finns. Felaktigheter kan uppstå på grund av oegentligheter eller misstag och anses vara väsentliga om de enskilt eller tillsammans rimligen kan förväntas påverka de ekonomiska beslut som användare fattar med grund i årsredovisningen.

En ytterligare beskrivning av vårt ansvar för revisionen av årsredovisningen finns på Revisorsinspektionens webbplats: www.revisorsinspektionen.se/revisornsansvar. Denna beskrivning är en del av revisionsberättelsen.

Rapport om andra krav enligt lagar och andra författningar

Uttalanden

Utöver vår revision av årsredovisningen har vi även utfört en revision av styrelsens och verkställande direktörens förvaltning för Filterteknik Sverige AB för år 2023 samt av förslaget till dispositioner beträffande bolagets vinst eller förlust.

Vi tillstyrker att bolagsstämman disponerar vinsten enligt förslaget i förvaltningsberättelsen och beviljar styrelsens ledamöter och verkställande direktören ansvarsfrihet för räkenskapsåret.

Grund för uttalanden

Vi har utfört revisionen enligt god revisionssed i Sverige. Vårt ansvar enligt denna beskrivs närmare i avsnittet Revisorns ansvar. Vi är oberoende i förhållande till Filterteknik Sverige AB enligt god revisorssed i Sverige och har i övrigt fullgjort vårt yrkesetiska ansvar enligt dessa krav.

Vi anser att de revisionsbevis vi har inhämtat är tillräckliga och ändamålsenliga som grund för våra uttalanden.

Styrelsens och verkställande direktörens ansvar

Det är styrelsen som har ansvaret för förslaget till dispositioner beträffande bolagets vinst eller förlust. Vid förslag till utdelning innefattar detta bland annat en bedömning av om utdelningen är försvarlig med hänsyn till de krav som bolagets verksamhetsart, omfattning och risker ställer på storleken av bolagets egna kapital, konsolideringsbehov, likviditet och ställning i övrigt.

Styrelsen ansvarar för bolagets organisation och förvaltningen av bolagets angelägenheter. Detta innefattar bland annat att fortlöpande bedöma bolagets ekonomiska situation, och att tillse att bolagets organisation är utformad så att bokföringen, medelsförvaltningen och bolagets ekonomiska angelägenheter i övrigt kontrolleras på ett betryggande sätt. Den verkställande direktören ska sköta den löpande förvaltningen enligt styrelsens riktlinjer och anvisningar och bland annat vidta de åtgärder som är nödvändiga för att bolagets bokföring ska fullgöras i överensstämmelse med lag och för att medelsförvaltningen ska skötas på ett betryggande sätt.

Revisorns ansvar

Vårt mål beträffande revisionen av förvaltningen, och därmed vårt uttalande om ansvarsfrihet, är att inhämta revisionsbevis för att med en rimlig grad av säkerhet kunna bedöma om någon styrelseledamot eller verkställande direktören i något väsentligt avseende:

- företagit någon åtgärd eller gjort sig skyldig till någon försummelse som kan föranleda ersättningsskyldighet mot bolaget, eller
- på något annat sätt handlat i strid med aktiebolagslagen, årsredovisningslagen eller bolagsordningen.

Vårt mål beträffande revisionen av förslaget till dispositioner av bolagets vinst eller förlust, och därmed vårt uttalande om detta, är att med rimlig grad av säkerhet bedöma om förslaget är förenligt med aktiebolagslagen.

Rimlig säkerhet är en hög grad av säkerhet, men ingen garanti för att en revision som utförs enligt god revisionssed i Sverige alltid kommer att upptäcka åtgärder eller försummelser som kan föranleda ersättningsskyldighet mot bolaget, eller att ett förslag till dispositioner av bolagets vinst eller förlust inte är förenligt med aktiebolagslagen.

En ytterligare beskrivning av vårt ansvar för revisionen av förvaltningen finns på Revisorsinspektionens webbplats: www.revisorsinspektionen.se/revisornsansvar. Denna beskrivning är en del av revisionsberättelsen.

Karlstad 2024-03-19

Öhrlings PricewaterhouseCoopers AB



Madelene Insulander
Auktoriserad revisor



Fastställelseintyg

Undertecknad styrelseledamot i Filtertechnik Sverige AB intygar, dels att denna kopia av årsredovisningen stämmer överens med originalet, dels att resultaträkningen och balansräkningen har fastställts på årsstämma 2024-03-27. Årsstämman beslutade att godkänna styrelsens förslag till vinstdisposition.

Karlstad 2024-03-27

Per-Arne Forsman