

Årsredovisning för
Geten Gerda AB

556888-3119

Räkenskapsåret

2023-01-01 - 2023-12-31

Förvaltningsberättelse	1
Resultaträkning	2
Balansräkning	3
Noter	5
Underskrifter	7

Fastställelseintyg


Jag intygar att resultaträkningen och balansräkningen har fastställts på årsstämma 2024-07-28. Årsstämman beslöt att godkänna styrelsens förslag till behandling av ansamlad förlust.

Jag intygar att innehållet i dessa handlingar överensstämmer med originalen och att originalen undertecknats av samtliga personer som enligt lag ska underteckna dessa.



Sophia Nygård
Verkställande direktör

Lidingö 2024-07-28



Förvaltningsberättelse

Styrelsen för Geten Gerda AB, 556888-3119, avger följande årsredovisning för räkenskapsåret 2023-01-01 - 2023-12-31.

Verksamheten

Allmänt om verksamheten

Försäljningen har minskat sedan föregående år, direktförsäljningen minskade och det tar tid att hitta nya säljkanaler.

Flerårsöversikt

	2023	2022	2021	Belopp i kr 2020
Nettoomsättning	39 623	216 986	497 622	549 321
Resultat efter finansiella poster	-63 145	-152 788	-53 599	235 450
Soliditet %	-65,4	-57,6	-34,6	-28

Förändringar i eget kapital

	Aktie- kapital	Balanserat resultat	Årets resultat
Belopp vid årets ingång	50 000	-548 540	41 283
Balanseras i ny räkning		41 283	-41 283
Årets resultat			-21 862
Belopp vid årets utgång	50 000	-507 257	-21 862

Resultatdisposition

	Belopp i kr
<i>Till årsstämman förfogande står följande medel:</i>	
Balanserat resultat	-548 540
Årets resultat	-21 862
Summa	-570 402
<i>Styrelsen föreslår att medlen disponeras enligt följande:</i>	
Balanseras i ny räkning	-570 402
Summa	-570 402

SN PN

Resultaträkning

<i>Belopp i kr</i>	<i>Not</i>	<i>2023-01-01 - 2023-12-31</i>	<i>2022-01-01 - 2022-12-31</i>
Rörelseintäkter, lagerförändringar m.m.			
Nettoomsättning		39 623	216 986
Summa rörelseintäkter, lagerförändringar m.m.		39 623	216 986
Rörelsekostnader			
Råvaror och förnödenheter		-9 386	-73 752
Övriga externa kostnader		-86 024	-274 883
Personalkostnader		-7 358	-21 139
Summa rörelsekostnader		-102 768	-369 774
Rörelseresultat		-63 145	-152 788
Resultat efter finansiella poster		-63 145	-152 788
Resultat före skatt		-63 145	-152 788
Årets resultat		-63 145	-152 788

2024112604045

S.N

P.N

Balansräkning

<i>Belopp i kr</i>	<i>Not</i>	<i>2023-12-31</i>	<i>2022-12-31</i>
TILLGÅNGAR			
Anläggningstillgångar			
Materiella anläggningstillgångar			
Maskiner och andra tekniska anläggningar	2	116 314	114 408
Inventarier, verktyg och installationer	3	650 185	650 185
Förbättringsutgifter på annans fastighet	4	1 500	1 500
Summa materiella anläggningstillgångar		767 999	766 093
Finansiella anläggningstillgångar			
Lån till delägare eller närstående	5	723	723
Summa finansiella anläggningstillgångar		723	723
Summa anläggningstillgångar		768 722	766 816
Omsättningstillgångar			
Varulager m.m.			
Varor under tillverkning		5 150	5 150
Summa varulager m.m.		5 150	5 150
Kortfristiga fordringar			
Kundfordringar		988	1 458
Övriga fordringar		17 318	17 318
Summa kortfristiga fordringar		18 306	18 776
Kassa och bank			
Kassa och bank		3 020	3 021
Summa kassa och bank		3 020	3 021
Summa omsättningstillgångar		26 476	26 947
SUMMA TILLGÅNGAR		795 198	793 763

2024112604044

S.N

PN

Balansräkning

<i>Belopp i kr</i>	<i>Not</i>	<i>2023-12-31</i>	<i>2022-12-31</i>
EGET KAPITAL OCH SKULDER			
Eget kapital			
Bundet eget kapital			
Aktiekapital		50 000	50 000
Summa bundet eget kapital		50 000	50 000
Fritt eget kapital			
Balanserat resultat		-548 540	-548 540
Årets resultat		-21 862	41 283
Summa fritt eget kapital		-570 402	-507 257
Summa eget kapital		-520 402	-457 257
Långfristiga skulder			
Checkräkningskredit		17 719	20 831
Övriga skulder		1 296 305	1 245 176
Summa långfristiga skulder		1 314 024	1 266 007
Kortfristiga skulder			
Skatteskulder		2 145	2 145
Övriga skulder		12 124	-4 438
Upplupna kostnader och förutbetalda intäkter		-12 817	-12 818
Summa kortfristiga skulder		1 452	-15 111
SUMMA EGET KAPITAL OCH SKULDER		795 074	793 639

2024112604045

SN

PN

Noter

Belopp i kr om inget annat anges.

Not 1 Redovisningsprinciper

Redovisningsprinciper

Årsredovisningen är upprättad i enlighet med årsredovisningslagen och Bokföringsnämndens allmänna råd (BFNAR 2016:10) om årsredovisning i mindre företag.

Materiella anläggningstillgångar

Avskrivningar	År
Maskiner och andra tekniska anläggningar	25

Not 2 Maskiner och andra tekniska anläggningar

	2023-12-31	2022-12-31
Ingående anskaffningsvärden	114 408	192 097
Utgående anskaffningsvärden	114 408	192 097
Redovisat värde	114 408	192 097

Not 3 Inventarier, verktyg och installationer

	2023-12-31	2022-12-31
Ingående anskaffningsvärden	726 016	721 023
Utgående anskaffningsvärden	726 016	721 023
Ingående avskrivningar	-75 831	-75 831
Utgående avskrivningar	-75 831	-75 831
Redovisat värde	650 185	645 192

Not 4 Förbättringsutgifter på annans fastighet

	2023-12-31	2022-12-31
Ingående anskaffningsvärden	1 500	1 500
Utgående anskaffningsvärden	1 500	1 500
Redovisat värde	1 500	1 500

S.N. PN

Not 5 Lån till delägare eller närstående

	2023-12-31	2022-12-31
Ingående anskaffningsvärden	723	723
Utgående anskaffningsvärden	723	723
Redovisat värde	723	723


2024112604047

SN

PKU

Underskrifter

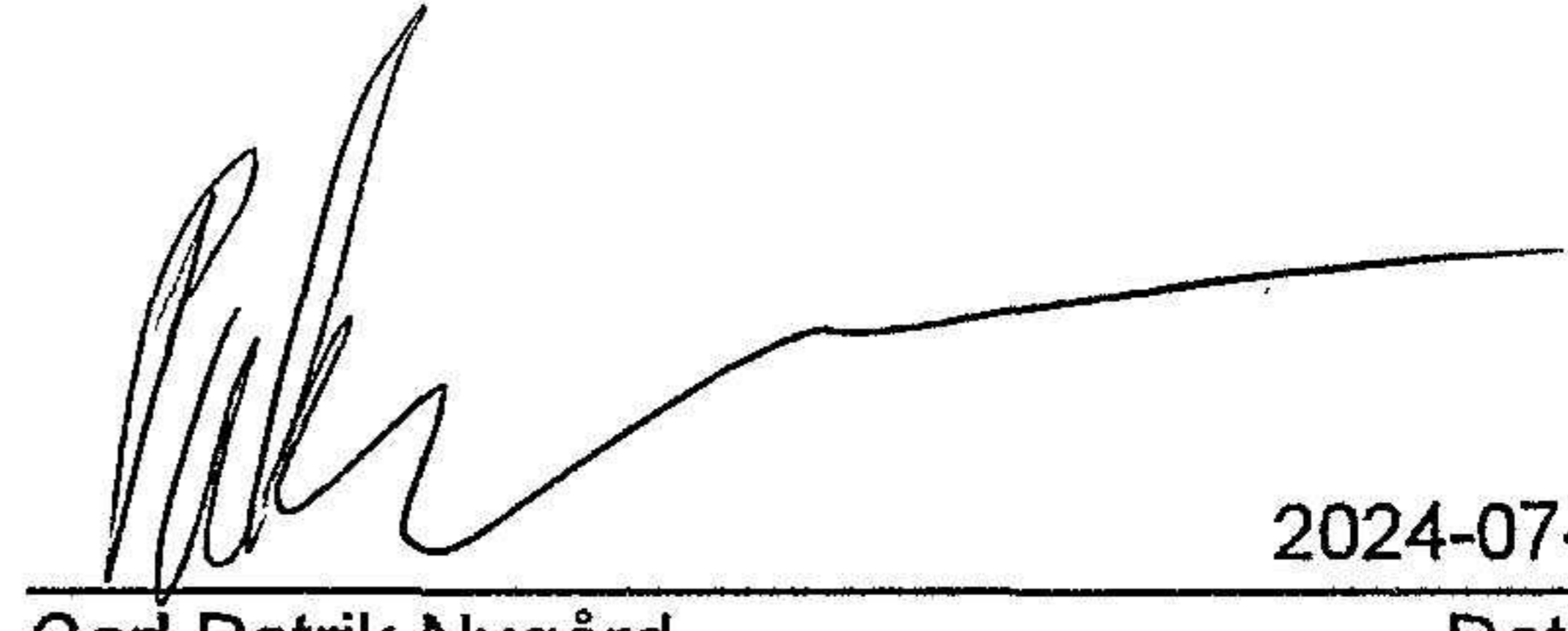
Lidingö



2024-07-28

Hanna Sophia Nygård
Verkställande direktör

Datum



2024-07-28

Carl Patrik Nygård
Styrelseordförande

Datum

2024112604048