

Årsredovisning Eric Andersson Gruppen 2022

2023062839694




Undertecknad styrelseledamot i Eric Andersson Gruppen AB intygar att resultaträkningen och balansräkningen i årsredovisningen för moderbolaget samt koncernresultaträkningen och koncernbalansräkningen har fastställts på årsstämma den 14 juni 2023. Årsstämman beslutade att godkänna styrelsens förslag till hur vinsten ska behandlas.

Jag intygar också att innehållet i årsredovisningen och revisionsberättelsen stämmer överens med originalen.

Segeltorp, 14 juni 2023

Ort och datum



Underskrift

**Eric Andersson
Gruppen**

Anna Wrånghede
Namnförtydligande

Årsredovisning
Eric Andersson Gruppen 2022


2025062839695



innehåll



- 3 Koncernens bolag
- 4 Vår historia
- 5 Förvaltningsberättelse
- 7 Finansiella räkningar
- 12 Redovisningsprinciper
- 14 Noter
- 26 Årsredovisningens
undertecknande
- 27 Revisionsberättelse

Koncernens bolag



EA Gruppen

Entreprenad
Fastigheter
Värdepapper




Moderbolaget Eric Andersson Gruppen AB fungerar som holdingbolag och som servicebolag åt dotterbolagen i koncernen. Dotterbolagen driver kärnverksamheterna med sikte på god lönsamhet och resultat. Bolagen i EA Gruppen har varit framgångsrika på marknaden under lång tid.



Stensättning på den nyöppnade Birger Jarlsgatan 1898, vy mot norr.

Vår historia



r 1866 startade bagarsonen August Johansson eget byggbolag på Södermalm i Stockholm. När sonen Frithiof så småningom tog över fick bolaget namnet

Frijo. Med noggrannhet och hårt arbete skapade sig far och son ett gott rykte i den växande huvudstaden. Några av de arbeten som Frijo utförde under sina första år var grundläggningen av kyrkorna Sofia och Gustaf Vasa samt murlagningen längs Söder Mälärstrand.

ÄNDA FRÅN STARTEN var Frijo ett företag som hängde med i sin tid. När telefonin började utvecklas inledde företaget sitt långa samarbete med Kungliga Televerket, sedermera Telia. Frijo har grävt ned telefonkablar på nästan varenda gata i hela Stockholm.

En annan viktig nisch blev arbeten med Stockholms ledningstunnlar. När Televerket i slutet av 1960-talet gjorde en stor upphandling gick Frijo samman med två andra familjeföretag, Eric Andersson och Keyser, för att kunna konkurrera med de stora byggbolagen om kontraktet.

IDAG HETER VI EA GRUPPEN och är en företagsgrupp som utför avancerade och utmanande byggprojekt av många olika slag: Mark- och anläggning, grundläggning, sprängning under jord och järnvägsarbeten. Stockholm är fortfarande vår bas, men vi är också verksamma i Mälardalsområdet och Uppsala. 156 år efter starten är vi alltså familjeägda och mycket noga med att göra ett bra jobb.

Förvaltningsberättelse

2023062839699

Styrelsen och verkställande direktören för Eric Andersson Gruppen AB, org.nr 556287-3967, med säte i Huddinge kommun får härmed avge årsredovisning och koncernredovisning för verksamhetsåret 2022. Om inte annat särskilt anges, redovisas alla belopp i tusentals kronor.

Ägarförhållanden

Bolaget och koncernen är privatägd.

Verksamhetens art och inriktning

Bolaget bedriver via dotterbolagen i gruppen i huvudsak mark- och anläggningsverksamhet i Mälardalen, förvaltar ett eget bestånd av mindre till medelstora kommersiella fastigheter i Stockholm med kranskommuner samt förvaltar en värdepappersportfölj.

Väsentliga händelser under räkenskapsåret

Koncernen har ökat nettoomsättningen med 25% jämfört med föregående år där Frijo och Broby Spår står för den största tillväxten tack vare god ordergång och uppstart av flera nya större projekt under året. Det nya projektet Högdalsdepån i Broby Spår kommer att pågå flera år framöver. Bygg och Berglaget har haft en vikande nettoomsättning på grund av färre avrop i ramavtal och begränsad tillkomst av nya projekt. Bro & Väg har

haft en tillfredsställande ordergång med nya projekt som påbörjats under andra halvåret. Konkurrensen på marknaden är fortsatt hård och prispressen har fortsatt.

Entreprenadbolagens rörelseresultat är kraftigt negativt för året orsakat av allt för låg volym i början av året i kombination med större projektnedskrivningar i en handfull projekt under året som orsakats av tvister med kunder och dålig egen projektstyrning.

Ordergången var under året god och flera större projekt med produktion som även löper in på 2023 och längre fram tillfördes orderstocken. Jämfört med föregående år så är orderstocken på en markant högre nivå.

Vi har under året fortsatt arbetet med att förbättra interna rutiner och processer.

Flerårsjämförelse, tkr

Koncernen	2022	2021	2020	2019	2018
Nettoomsättning	792 347	629 465	977 125	1 110 994	1 126 567
Resultat efter finansiella poster	69 652	-12 652	40 583	17 687	7 599
Rörelsemarginal (%)	10,0%	Neg	4,2%	1,7%	0,7%
Avkastning på eget kapital (%)	26,6	Neg	14,2%	6,4%	2,0%
Balansomslutning	528 033	484 378	550 761	507 920	513 810
Soliditet (%)	48,7%	55,2%	53,7%	54,1%	54,2%
Antal anställda	211	221	244	273	325

Moderbolaget	2022	2021	2020	2019	2018
Nettoomsättning	29 707	20 492	20 758	20 880	22 032
Resultat efter finansiella poster	-8 703	-13 321	-13 220	-12 507	1 431
Rörelsemarginal (%)	Neg	Neg	Neg	Neg	Neg
Avkastning på eget kapital (%)	48,7%	Neg	Neg	Neg	1,0%
Balansomslutning	332 513	268 284	296 037	244 051	227 745
Soliditet (%)	26,4%	37,6%	39,5%	49,4%	62,3%
Antal anställda	13	14	11	13	16

Keyser fastigheter har haft ett bra år med hög uthyrningsgrad och bra resultat. Vakansgraden uppgick till endast 3%. Omförhandlingar av hyreskontrakt under året har resulterat i totala hyreshöjningar på ca 800 Tkr från 1 januari 2023 exklusive indexhöjningar.

Per den 1 april genomförde vi en större affär inom Keyser där vi genom bolag sålde fastigheterna Gärdet 6 och 8 till JM AB med en vinst på över 120 mkr.

I slutet av året har koncernbolagen Inframontage AB, JB Rail AB och Alvar Engine AB avyttrats med minimal resultatpåverkan.

Dotterbolaget Frijo har en pågående tvist i ett större projekt med beställaren Stockholmshem avseende en betongplatta som Frijo har byggt. Tvisten startade i februari då beställaren hörde av sig och meddelade att de ansåg att entreprenaden var behäftad med fel och vill på egen hand riva hela konstruktionen. Vi anser att det finns ett mindre fel orsakat av Frijo som kan åtgärdas enkelt till en mindre kostnad.

Framtida utveckling

Vi kommer att fortsätta arbetet med att förbättra interna rutiner och processer och räknar med att ta flera intressanta steg framåt avseende inköps- och projektstyrningsfrågorna. Vi anpassar och stabiliserar befintlig organisation för att öka vår konkurrenskraft. Arbetsmiljö och säkerhet för våra medarbetare fortsätter att vara av högsta prioritet.

Vi ser en viss förskjutning framåt i tiden av planerade anbudsfrågningar och planerade projektstarter samtidigt som konkurrensen om projekt är hård inom alla våra verksamheter. Vi ser ingen större inbromsning än avseende infra-strukturprojekt där vi verkar.

I Slakthusområdet, kvarteret Kylfacket, avser vi att inom Keyser bygga ca 30 lägenheter och två lokaler i ett arkitektoniskt påkostat hus. Projektering av systemhandlingar har pågått under hela året. Byggstart beräknas till sommaren 2024.

Med succesiv vinstavräkning som vi tillämpar i entreprenadverksamheten finns risk för att slutgiltigt projektresultat avviker från det succesivt avräknade resultatet. För att minimera denna risk genomför vi löpande prognosgenomgångar och justerar den prognosticerade vinstmarginalen månadsvis vid behov.

Vi följer löpande likviditetssituationen i våra projekt för att undvika större oförutsedda obalanser.

Vi bedömer att Keyser fortsatt kommer att ha låg vakansgrad och generera bra resultat. Med förbättrad orderstock och fortsatt arbete med att förbättra projektstyrning, inköp och andra väsentliga interna processer ska entreprenad-verksamhetens lönsamhet avsevärt förbättras under 2023

Förslag till vinstdisposition

Styrelsen föreslår att till bolagsstämmans förfogande stående vinstmedel disponeras enligt följande (kronor):

Balanserad vinst	17 898 943
Årets resultat	63 666 411
Disponibla vinstmedel	81 565 354
Balanseras i ny räkning	81 565 354


av bolagets, respektive koncernens, verksamhet under räkenskapsåret och dess ställning i övrigt framgår av nedanstående resultat- och balansräkningar, kassaflödesanalyser samt tilläggsupplysningar.

Förändring av eget kapital

Koncernen	Aktiekapital	Övrigt tillskjutet kapital	Balanserad vinst		Totalt eget kapital
Belopp vid årets ingång	2 565	0	264 832		267 397
Utdelning till aktieägare			-80 000		-80 000
Förändring koncernstruktur			2 919		2 919
Årets resultat			66 698		66 698
Belopp vid årets slut	2 565	0	254 449		257 014
Moderbolaget	Aktiekapital	Reservfond	Balanserad vinst	Årets resultat	Totalt eget kapital
Belopp vid årets ingång	2 565	513	97 852	47	100 977
Disposition enligt beslut av årets stämma:					
– balanserat resultat			47	-47	0
– utdelning till aktieägare			-80 000		-80 000
Årets resultat				63 666	63 666
Belopp vid årets slut	2 565	513	17 899	63 666	84 643

2023062839702

Finansiella räkningar



Resultaträkning

2023062839705

tkr	Not	2022.01.01	2021.01.01	2022.01.01	2021.01.01
		- 2022.12.31	- 2021.12.31	- 2022.12.31	- 2021.12.31
		KONCERNEN		MODERBOLAGET	
Nettoomsättning		792 347	629 465	29 707	20 492
Kostnad för produktion		-763 225	-572 208	0	0
Bruttoresultat		29 122	57 257	29 707	20 492
Centraladministration och marknadsföring		-85 938	-74 062	-38 410	-33 813
Övriga intäkter och kostnader		129 408	5 510	0	0
Summa		47 470	-68 552	-38 410	-33 813
Rörelseresultat	1-5	79 592	-11 295	-8 703	-13 321
Resultat från finansiella poster					
Finansiella intäkter	6	2 066	688	55 676	19
Finansiella kostnader	7	-5 006	-2 045	-994	-610
Summa		-2 940	-1 357	54 682	-591
Resultat efter finansiella poster		69 652	-12 652	45 979	-13 912
Bokslutsdispositioner	8	0	0	20 143	13 959
Resultat före skatt		69 652	-12 652	66 122	47
Skatt på årets resultat	9	-2 954	331	-2 456	0
ÅRETS RESULTAT		66 698	-12 746	63 666	47

Balansräkning

2023062839704

tkr	Not	2022.12.31	2021.12.31	2022.12.31	2021.12.31
		KONCERNEN		MODERBOLAGET	
Tillgångar					
Anläggningstillgångar					
Immateriella anläggningstillgångar					
Goodwill	10	4 126	5 893	0	0
Summa		4 126	5 893	0	0
Materiella anläggningstillgångar					
Byggnader och mark	11	95 230	121 016	0	0
Maskiner och inventarier	12	11 240	11 307	491	589
Summa		106 470	132 323	491	589
Finansiella anläggningstillgångar					
Andelar i bostadsrättsföreningar	13	50	50	0	0
Andelar i koncernföretag		0	0	110 350	110 578
Andra långfristiga värdepappersinnehav	15	11 679	11 528	393	654
Andra långfristiga fordringar		1 131	1 077	0	0
Summa		12 860	12 655	110 743	111 232
Summa anläggningstillgångar		123 456	150 871	111 234	111 821
Omsättningstillgångar					
Kortfristiga fordringar					
Kundfordringar		130 693	106 068	0	0
Fordringar hos koncernföretag		0	0	74 745	13 035
Skattefordran		4 468	13 181	0	1 107
Övriga fordringar		8 138	6 587	285	321
Upparbetad, ej fakturerad intäkt	16	96 354	45 669	0	0
Förutbetalda kostnader och upplupna intäkter	17	16 020	15 595	520	662
Summa		255 673	187 100	75 550	15 125
Kassa och bank	18	148 904	146 407	145 729	141 338
Summa omsättningstillgångar		404 577	333 507	221 279	156 463
SUMMA TILLGÅNGAR		528 033	484 379	332 513	268 284

Balansräkning

2023062839705

tkr	Not	2022.12.31	2021.12.31	2022.12.31	2021.12.31
		KONCERNEN		MODERBOLAGET	
Eget kapital och skulder					
Bundet eget kapital					
Aktiekapital	20	2 565	2 565	2 565	2 565
Reservfond		0	0	513	513
Summa		2 565	2 565	3 078	3 078
Fritt eget kapital					
Balanserat resultat	21	254 449	264 832	17 899	97 852
Årets resultat		0	0	63 666	47
Summa		254 449	264 832	81 565	97 899
Summa eget kapital		257 014	267 397	84 643	100 977
Obeskattade reserver		0	0	3 817	0
Avsättningar					
Avsättning till pensioner, ITP 2 i egen regi	22	29 122	22 879	0	0
Avsättning skatter		8 653	9 098	0	0
Övriga avsättningar		11 469	11 618	0	0
Summa		49 244	43 595	0	0
Långfristiga skulder					
Skulder till kreditinstitut	23	721	11 531	0	0
Övriga långfristiga skulder		915	915	0	0
Summa		1 636	12 446	0	0
Kortfristiga skulder					
Leverantörsskulder		103 150	59 525	1 974	1 245
Skatteskulder		1 477	664	1 887	0
Skulder till koncernföretag		0	0	209 812	146 550
Skulder till kreditinstitut		10 000	727	0	0
Övriga skulder		35 686	27 303	27 642	16 504
Fakturerad, ej upparbetad intäkt	24	29 913	32 071	0	0
Upplupna kostnader och förutbetalda intäkter	25	39 913	40 652	2 738	3 008
Summa		220 139	160 942	244 053	167 307
SUMMA EGET KAPITAL OCH SKULDER	26-27	528 033	484 379	332 513	268 284

Kassaflödesanalys

2023062839706

tkr	Not	2022.01.01	2021.01.01	2022.01.01	2021.01.01
		- 2022.12.31	- 2021.12.31	- 2022.12.31	- 2021.12.31
		KONCERNEN		MODERBOLAGET	
Den löpande verksamheten					
Resultat före finansiella poster		72 592	-11 295	-8 703	-13 321
Avskrivningar		10 682	10 956	384	141
Övriga ej kassapåverkande poster		-114 387	5 897	261	66
Summa		-31 113	5 558	-8 058	-13 114
Erhållen ränta		642	33	676	19
Erhållna utdelningar		506	655	55 000	0
Erlagd ränta och övriga finansiella kostnader		-2 075	-2 045	-994	-610
Betald inkomstskatt		6 572	-3 463	-1 349	-213
Summa		5 645	-4 820	53 333	-804
Ökning (-)/(+) minskning kortfristiga fordringar		-83 681	30 018	-61 532	-8 407
Ökning (+)/(-) minskning övriga kortfristiga rörelseskulder		39 273	-42 905	86 748	-23 040
Kassaflöde från den löpande verksamheten		-69 876	-12 149	70 491	-45 365
Investeringsverksamheten					
Investeringar i materiella anläggningstillgångar		-6 502	-6 361	-59	-147
Investeringar i finansiella anläggningstillgångar		-3 710	-641	0	0
Försäljning av materiella anläggningstillgångar		150 781	1 037	0	0
Försäljning av finansiella anläggningstillgångar		1 264	178	0	0
Kassaflöde från investeringsverksamheten		141 833	-5 787	-59	-147
Finansieringsverksamheten					
Upptagna lån		0	878	0	0
Amortering av skulder		-810	-860	0	0
Lämnade (-) / mottagna (+) koncernbidrag		0	0	13 959	25 629
Lämnad utdelning		-68 650	-16 000	-80 000	-16 000
Kassaflöde från finansieringsverksamheten		-69 460	-15 982	-66 041	9 629
ÅRETS KASSAFLÖDE		2 940	-33 918	4 391	-35 883
Likvida medel vid årets början		146 407	180 294	141 338	177 221
Likvida medel vid årets slut		148 904	146 376	145 729	141 338
Outnyttjad del av checkkredit vid året slut		45 000	45 000	0	0
Disponibla likvida medel vid årets slut		193 904	191 376	145 729	141 338
Räntebärande fordran/skuld					
Räntebärande skulder		-10 721	-12 258	0	0
Likvida medel		148 904	146 376	145 729	141 338
Räntebärande nettofordran vid årets slut		138 183	134 118	145 729	141 338

Redovisningsprinciper

2023062839707

Allmänna redovisningsprinciper

Årsredovisningen har upprättats enligt årsredovisningslagen och BFNAR 2012:1 Årsredovisning och koncernredovisning (K3).

Koncernredovisning

Koncernredovisningen omfattar moderbolaget Eric Andersson Gruppen AB och de företag över vilka moderbolaget direkt eller indirekt har bestämmande inflytande. Bestämmande inflytande innebär att moderbolaget har inflytande över dotterbolaget, exponeras för eller har rätt till rörlig avkastning från sitt engagemang i investeringsobjektet och kan använda sitt inflytande över dotterbolaget till att påverka sin avkastning.

Rörelseförvärv redovisas enligt förvärvsmetoden. Köpeskillingen vid förvärvet värderas till det verkliga värdet vid förvärvstidpunkten för summan av erlagda tillgångar, övertagna skulder och utgivna egetkapitalandelar i utbyte mot kontroll över den förvärvade rörelsen.

I koncernredovisningen har samtliga koncerninterna transaktioner och mellanhavanden eliminerats. I koncernredovisningen redovisas inte bokslutsdispositioner och obeskattade reserver. Dessa uppdelas i eget kapital och uppskjuten skatt. Den beräknade uppskjutna skatten i bokslutsdispositionerna redovisas i koncernens resultaträkning som uppskjuten skatt och den uppskjutna skatten i obeskattade reserver som avsättning för skatter.

Koncernbidrag

Erhållna och lämnade koncernbidrag redovisas som bokslutsdisposition i resultaträkningen.

Pågående arbeten

För entreprenadprojekt tillämpas successiv vinstavräkning. Detta innebär att den inkomst som är hänförlig till projektet redovisas som intäkt baserad på färdigställandegraden per balansdagen. Förutsättningarna för att successiv vinstavräkning ska kunna tillämpas är att intäkter, kostnader och färdigställandegrad kan beräknas på ett tillförlitligt sätt. Färdigställandegraden beräknas baserat på förhållandet mellan

nedlagda projektutgifter för utfört arbete vid rapportperiodens slut och beräknade totala projektutgifter (slutprognos). En befarad förlust på ett projekt redovisas omedelbart som en kostnad.

Tillgångar och skulder

Fordringar har värderats till det lägsta av anskaffningsvärde och det belopp varmed de beräknas bli reglerade.

Kundfordringar redovisas till det belopp som förväntas bli inbetalt efter avdrag för individuellt bedömda osäkra kundfordringar. Erforderliga reserveringar har gjorts i de fall verkligt värde varit lägre än nominellt värde.

Skulder och avsättningar värderas till det belopp varmed de beräknas bli reglerade.

Fordringar och skulder i utländsk valuta

Fordringar och skulder i utländsk valuta har omräknats till balansdagens kurs. Kursvinster och kursförluster på rörelsens fordringar och skulder tillförs rörelseresultatet.

Materiella anläggningstillgångar

Anläggningstillgångar redovisas till anskaffningsvärde minskat med ackumulerade planenliga avskrivningar baserad på en bedömning av tillgångens ekonomiska livslängd. Anläggningstillgångar skrivs av systematiskt över tillgångens bedömda nyttjandeperiod. Följande procentsatser tillämpas vid planenlig avskrivning:

BYGGNADER OCH MARK	
Stomme (betong, stål eller trä)	1,7–3,3 %
Tak (tegel, plåt eller papp)	3,3–6,7 %
Installation, värme och el	3,3 %
VVS och övriga installationer	5 %
Hissar och transportbord	3,3 %
Fönster och fasad	2,5 %
Hyresgäst Anpassning (rumsindelning och belysning)	10 %
Byggnadsinventarier	10 %
Markanläggningar	5 %
MASKINER OCH INVENTARIER	
Service- och personbilar	20 %
Övriga maskiner och inventarier	17–33 %

Skillnaden mellan planenliga och bokföringsmässiga avskrivningar redovisas som bokslutsdisposition.

Immateriella anläggningstillgångar

Avskrivningstakt på 10 år för goodwill anses vara tillämpligt baserat på förväntningar på framtida kassaflöden.

Leasingavtal

Företaget redovisar samtliga leasingavtal, såväl finansiella som operationella, som operationella leasingavtal. Operationella leasingavtal redovisas som en kostnad linjärt över leasingperioden.

Garantiåtaganden

Avsättningar för framtida garantiåtaganden redovisas när bolaget har en legal eller informell förpliktelse till följd av inträffade händelser där det är mer sannolikt att ett utflöde av resurser krävs för att reglera åtagandet än att så inte sker, och att beloppet har kunnat beräknas på ett tillförlitligt sätt. Inga avsättningar görs för framtida rörelseförluster.

Kassaflödesanalys

Kassaflödesanalysen upprättas enligt indirekt metod. Det redovisade kassaflödet omfattar endast transaktioner som medfört in- eller utbetalningar. Som likvida medel klassificerar företaget, förutom kassamedel, disponibla tillgodohavanden hos banker och andra kreditinstitut samt kortfristiga likvida placeringar som är noterade på en marknadsplats och har en kortare löptid än tre månader från anskaffningstidpunkten.

Andelar i dotterbolag

När företaget, direkt eller indirekt, innehar mer än 50% av rösterna, eller på annat sätt har ett bestämmande inflytande, i ett annat företag, klassificeras detta företag som ett dotterbolag. Andelar i dotterbolag redovisas till anskaffningsvärde med avdrag för eventuella nedskrivningar.

Avsättningar till pensioner

Företaget har förmånsbestämda pensionsplaner som finansieras i egen regi. Uppgift om pensionsskuldens storlek erhålls från

ett oberoende företag (till exempel PRI pensionsgaranti) och redovisas enligt den erhållna uppgiften.

Ersättningar till anställda

Ersättningar till anställda avser alla typer av ersättningar som företaget lämnar till de anställda. Företagets ersättningar innefattar bland annat löner, betald semester, betald frånvaro, bonus och ersättningar efter avslutad anställning (pensioner). Redovisning sker i takt med intjänandet. Ersättningar till anställda efter avslutad anställning avser avgiftsbestämda eller förmånsbestämda pensionsplaner. Som avgiftsbestämda planer klassificeras planer där fastställda avgifter betalas och det inte finns förpliktelser, vare sig legala eller informella, att betala något ytterligare, utöver dessa avgifter. Övriga planer klassificeras som förmånsbestämda pensionsplaner. Företaget har inga övriga långfristiga ersättningar till anställda.

Inkomstskatter

Total skatt utgörs av aktuell skatt och uppskjuten skatt. Skatter redovisas i resultaträkningen, utom då underliggande transaktion redovisas direkt mot eget kapital varvid tillhörande skatteeffekt redovisas i eget kapital.

Aktuell skatt

Aktuell skatt avser inkomstskatt för innevarande räkenskapsår samt den del av tidigare räkenskapsårs inkomstskatt som ännu inte redovisats. Aktuell skatt beräknas utifrån per den skattesats som gäller per balansdagen.

Uppskjuten skatt

Uppskjuten skatt är inkomstskatt som avser framtida räkenskapsår till följd av tidigare händelser. Redovisning sker enligt balansräkningsmetoden. Enligt denna redovisas uppskjutna skatteskulder och uppskjutna skattefordringar på temporära skillnader som uppstår mellan bokförda respektive skattemässiga

värden för tillgångar och skulder samt för övriga skattemässiga avdrag eller underskott. Uppskjutna skattefordringar netto redovisas mot uppskjutna skatteskulder endast om de kan betalas med ett nettobelopp. Uppskjuten skatt beräknas utifrån beslutad skattesats på balansdagen. Effekter av förändringar i gällande skattesatser resultatförs den period förändringen lagstads. Uppskjutna skattefordringar reduceras till den del det inte är sannolikt att den underliggande skattefordran kommer att kunna realiseras inom en överskådlig framtid. Uppskjuten skattefordran redovisas som finansiell anläggningstillgång och uppskjuten skatteskuld som avsättning.

Viktiga uppskattningar och bedömningar

I samband med bokslut och upprättande av årsredovisningar för EA Gruppen krävs tillämpning av viktiga redovisningsmässiga uppskattningar. Dessutom måste ledningen göra vissa bedömningar vid tillämpning av koncernens redovisningsprinciper. Uppskattningar och bedömningar påverkar redovisade tillgångs- och skuldposter respektive intäcks- och kostnadsposter samt även andra lämnade uppgifter i årsredovisningen.

Uppskattningar och bedömningar uppdateras löpande baserat på historiskt utfall och erfarenhet samt då ny information om aktuella eller framtida förutsättningar för bolagens verksamhet framkommer.

Värdering av koncernens tillgångar och skulder baseras på dessa uppskattningar och bedömningar när värdet inte tillförlitligt kan fastställas genom information från andra källor. Det framtida utfallet kan avvika från de bedömda värdena om andra antaganden görs eller andra förutsättningar gäller.

De uppskattningar och bedömningar som kan innebära risk för väsentliga

justeringar i redovisade värden för tillgångar och skulder under kommande räkenskapsår framgår nedan.

I intäktsredovisning för bygg- och entreprenadverksamhet tillämpas successiv vinstavräkning, då intäkter i affärsprojekt bestäms utifrån en beräknad prognos för projektets slutliga resultatutfall. Intäkten redovisas löpande baserat på projektets färdigställandegrad. Detta kräver att projektintäkter och projektkostnader kan bestämmas på ett tillförlitligt sätt vid varje bokslut samt att nya bedömningar av projektets slutliga utfall görs regelbundet. Detta sker löpande, normalt månadsvis för väsentliga projekt, genom att ansvarig chef tillsammans med koncerncontroller går igenom projektets utfall, prognos och risker. För projekt med väsentliga avvikelser sker även genomgångar med VD och koncernledning.

Vid tvister med leverantörer och andra avtalspartners har ledningens bästa bedömning beaktats vid värdering av redovisade belopp. Det framtida utfallet kan avvika från det bedömda och bedömningarna kan ändras då ny information blir tillgänglig. Ledningen följer upp tvistiga belopp regelbundet för att värderingen ska kunna baseras på aktuell information.

Inom främst fastighetsverksamheten sker större investeringar i anläggningstillgångar. Vid redovisning av fastigheterna och tillhörande investeringar tillämpas komponentavskrivning för beräkning av värdeminskning under tillgångarnas ekonomiska livslängd. För byggnader sker en indelning i huvudsakliga komponenter för vilka en bestämd ekonomisk livslängd tillämpas. Vid värderingen används branschgemensamma data och egen erfarenhet inom området. Vid behov inhämtas kompletterande underlag för bedömningen från externa experter.

Nyckeltalsdefinitioner

NETTOOMSÄTTNING

Rörelsens huvudintäkter, fakturerade kostnader, sidointäkter samt intäktskorrigeringar.

RESULTAT EFTER FINANSIELLA POSTER

Resultat efter finansiella intäkter och kostnader, men före bokslutsdispositioner och skatter.

RÖRELSEMARGINAL (%)

Rörelseresultat i procent av nettoomsättningen.

AVKASTNING PÅ EGET KAPITAL (%)

Resultat efter finansiella poster i procent av genomsnittligt justerat eget kapital.

BALANSOMSLUTNING

Företagets samlade tillgångar.

SOLIDITET

Justerat eget kapital (eget kapital och obeskattade reserver med avdrag för uppskjuten skatt) i procent av balansomslutning.


TOTAL TILLVÄXT

Förändring total nettoomsättning jämfört med föregående år i procent av föregående års totala nettoomsättning.

ANTAL ANSTÄLLDA

Medelantal anställda under räkenskapsåret.

2023062839709



Noter

Not 1 Anställda och personalkostnader

	KONCERNEN		MODERBOLAGET	
	2022	2021	2022	2021
Medelantal anställda				
Kvinnor	16	18	8	9
Män	195	213	5	5
Summa	211	231	13	14
Fördelning ledande befattningshavare per balansdagen				
Kvinnor				
Styrelseledamöter inklusive VD	2	2	2	2
Andra personer i företagets ledning	0	0	0	0
Summa	2	2	2	2
Män				
Styrelse och VD	5	5	3	3
Andra personer i företagets ledning	1	1	1	1
Summa	6	6	4	4
Löner och andra ersättningar				
Styrelse och VD	7 862	6 399	2 841	2 543
Övriga anställda	111 790	115 680	8 045	8 521
Summa	119 652	122 079	10 886	11 064
Pensionskostnader				
Styrelse och VD	2 375	1 773	451	458
Övriga anställda	17 520	14 502	2 476	2 133
Summa	19 895	16 275	2 927	2 591
Sociala kostnader				
Styrelse och VD	2 904	2 066	704	854
Övriga anställda	40 263	41 013	3 391	3 195
Summa	43 167	43 079	4 095	4 049
Summa löner, andra ersättningar och sociala kostnader	182 714	181 443	17 908	17 704

Not 2 Övriga intäkter och kostnader

	KONCERNEN	
	2022	2021
Vinst avyttring fastighet	123 490	0
Vinst avyttring maskiner och inventarier	344	977
Valutakursförlust / vinst	0	-278
Övriga intäkter	5 574	4 811
Summa	129 408	5 510

2023062839711

Not 3 Intäkter och kostnader mellan koncernföretag

	MODERBOLAGET	
	2022	2021
Intäkter	29 707	20 492
Kostnader	0	-948
Av totala intäkter och kostnader i %		
Intäkter	100%	100,0%
Kostnader	7,5%	2,8%

Not 4 Leasingavtal

Leasingintäkter

Leasingavtal där företaget är leasegivare avser hyra av lokaler och bostäder. Hyresavtal avseende lokaler ingås normalt på 3-år och indexregleras. Hyresavtal avseende bostäder och garage ingås normalt tillsvidare där hyresgästen har möjlighet att säga upp avtalet med 3 månaders uppsägningstid.

	KONCERNEN	
	2022	2021
Inom 1 år	20 231	23 254
Mellan 1-5 år	36 794	38 101
Mer än 5 år	26 099	0
Summa	83 124	61 355

	KONCERNEN		MODERBOLAGET	
	2022	2021	2022	2021
Leasingkostnader				
Årets leasingkostnader uppgår till	7 491	8 366	967	1 233
Framtida leasingkostnader, för icke uppsägningbara avtal förfaller till betalning enligt följande:				
Inom 1 år	9 717	6 455	1 033	1 162
Mellan 1-5 år	14 699	7 482	1 610	1 489
Mer än 5 år	0	0	0	0
Summa	24 416	13 937	2 643	2 651

Not 5 Arvode till revisorer

	KONCERNEN		MODERBOLAGET	
	2022	2021	2022	2021
Revision	1 275	1 069	345	139
Övriga tjänster	0	0	0	0
Summa	1 275	1 069	345	139

Med revisionsuppdrag avses revisors arbete för årsredovisningen och bokföringen samt revision och annan granskning utförd i enlighet med överenskommelse eller avtal. Detta inkluderar övriga arbetsuppgifter som det ankommer på bolagets revisor att utföra samt rådgivning eller annat biträde som föranleds av iakttagelser vid sådan granskning eller genomförande av sådana arbetsuppgifter.

Not 6 Finansiella intäkter

	KONCERNEN		MODERBOLAGET	
	2022	2021	2022	2021
Ränteintäkter från koncernföretag	0	0	133	19
Övriga ränteintäkter	641	22	496	0
Utdelningar	506	664	55 000	0
Resultat vid försäljning aktier	918	0	47	0
Övriga finansiella intäkter	0	2	0	0
Summa	2 066	668	55 676	19

Not 7 Finansiella kostnader

	KONCERNEN		MODERBOLAGET	
	2022	2021	2022	2021
Övriga räntekostnader	-1 019	-1 925	-733	-544
Resultat vid försäljning av aktier	0	-54	0	0
Nedskrivning aktier	-318	-66	-261	-66
Resultat vid försäljning av dotterbolag	-2 931	0	0	0
Övriga finansiella kostnader	-735	0	0	0
Summa	-5 006	-2 045	-994	-610

Not 8 Bokslutsdispositioner

	MODERBOLAGET	
	2022	2021
Avsättning periodiseringsfond	-3 708	0
Förändring av överavskrivningar	-110	0
Lämnade koncernbidrag	430	-589
Erhållna koncernbidrag	23 531	14 548
Summa	20 143	13 959

Not 9 Skatt på årets resultat

	KONCERNEN		MODERBOLAGET	
	2022	2021	2022	2021
Aktuell skatt	-3 366	-23	2 456	0
Justeringar avseende tidigare år	-22	50	0	0
Uppskjuten skatt	434	304	0	0
Summa	-2 954	331	2 456	0

Avstämning av effektiv skatt

Redovisat resultat före skatt	20,6%	69 652	20,6%	-12 652	20,6%	66 122	20,6%	47
Skatt enligt gällande skattesats		-14 348		2 606		13 622		-10
Ej avdragsgilla kostnader		-995		-1 081		-174		-55
Ej skattepliktiga intäkter		11 355		95		11 330		0
Under året utnyttjande av tidigare års underskottsavdrag vars skattevärde ej redovisats som tillgång		1 846		-1 688		0		78
Upplösning övervärde koncern		-700		0		0		0
Förändring skatt på temporära skillnad		-514		0		0		0
Skatteeffekt obeskattade reserver		0		57		0		0
Återföring/nedskrivning aktier		-10		-13		10		-13
Summa	4,8%	-3 366	-0,2%	-23	-20%	-2 456	0,0%	0

Not 10 Goodwill

	KONCERNEN	
	2022	2021
Ingående anskaffningsvärden	56 940	56 940
Inköp	0	0
Försäljningar/utrangeringar	-3 377	0
Utgående ackumulerade anskaffningsvärden	53 563	56 940
Ingående avskrivningar	-51 047	-49 279
Årets nedskrivningar	0	0
Försäljningar/utrangeringar	3 377	0
Årets avskrivningar	-1 767	-1 768
Utgående ackumulerade avskrivningar	-49 437	-51 047
Utgående redovisat värde	4 126	5 893
Avskrivningar fördelat per funktion		
Produktion	-1 767	-1 768
Administration och försäljning	0	0
Summa	-1 767	-1 768

Not 11 Byggnader, mark och markanläggningar

	KONCERNEN	
	2022	2021
Byggnader		
Ingående anskaffningsvärden	234 933	230 593
Inköp	3 388	4 340
Försäljningar/utrangeringar	-38 429	0
Utgående ackumulerade anskaffningsvärden	199 892	234 933
Ingående avskrivningar	-151 912	-145 620
Försäljningar/utrangeringar	22 541	0
Årets avskrivningar	-5 112	-6 292
Utgående ackumulerade avskrivningar	-134 483	-151 912
Utgående redovisat värde	65 409	83 021
Markanläggningar		
Ingående anskaffningsvärden	10 945	10 945
Försäljning/Utrangering	-2 058	0
Utgående ackumulerade anskaffningsvärden	8 887	10 945
Ingående avskrivningar	-4 984	-4 487
Försäljning/utrangering	1 403	0
Årets avskrivningar	-446	-497
Utgående ackumulerade avskrivningar	-4 027	-4 984
Utgående redovisat värde	4 860	5 961
Mark		
Ingående anskaffningsvärden	32 034	32 034
Försäljningar	-7 073	0
Utgående ackumulerade anskaffningsvärden	24 961	32 034
Totalt utgående redovisat värde	95 230	121 016
Avskrivningar fördelat per funktion		
Produktion	-5 558	-6 789
Administration och försäljning	0	0
Summa	-5 558	-6 789
Marknadsvärde per 31/12 (Keyserkoncernen)	328 000	496 000

Fastigheterna är externt värderade efter en avkastningsvärdering enligt kassaflödesmetod med ett direktavkastningskrav i huvudsak inom spannet 5,34 - 6,56%. Extern värdering görs inte varje år. Den senaste externa värderingen gjordes per 2019-12-31.

Not 12 Maskiner och inventarier

	KONCERNEN		MODERBOLAGET	
	2022	2021	2022	2021
Ingående anskaffningsvärden	54 370	57 385	760	613
Inköp	3 141	2 021	59	147
Försäljningar/utrangeringar	-690	-5 036	0	0
Omklassificeringar	-152	0	0	0
Utgående ackumulerade anskaffningsvärden	56 669	54 370	819	760
Ingående avskrivningar	-43 063	-44 678	-171	-30
Försäljningar/utrangeringar	806	4 835	0	0
Årets avskrivningar	-3 172	-3 220	-157	-141
Utgående ackumulerade avskrivningar	-45 429	-43 063	-328	-171
Utgående redovisat värde	11 240	11 307	491	589
Avskrivningar fördelat per funktion				
Produktion	-2 917	-3 024	0	0
Administration och försäljning	-255	-196	-157	-141
Summa	-3 172	-3 220	-157	-141

Not 13 Andelar i bostadsrättsföreningar

	KONCERNEN	
	2022	2021
Ingående anskaffningsvärden	50	50
Utgående anskaffningsvärden	50	50

Not 14 Andelar i koncernföretag

	MODERBOLAGET	
	2022	2021
Ingående anskaffningsvärden	110 578	110 578
Försäljning	-228	0
Utgående anskaffningsvärden	110 350	110 578

SPECIFIKATION AV AKTIER I DOTTERBOLAG

Bolag	Org nr	Säte	Eget kapital	Årets resultat	Antal aktier	Andel av kapitalet
AB Frijo	556046-8638	Huddinge	93 471	-3 642	5 000	100%
Keyser Fastigheter AB	556064-8742	Huddinge	113 978	3 028	1 000	100%
Bro & Väg Mälardalen AB	556313-2397	Södertälje	23 424	915	20 000	100%
S.G. Westin Elcenter AB	556114-7785	Stockholm	3 966	309	1 000	100%
EA Trading AB	556210-2748	Huddinge	5 304	41	1 000	100%
Wrånghede Consulting AB	556360-5756	Huddinge	257	-1	1 000	100%
Broby Spår AB	556601-3479	Huddinge	27 569	6 685	1 000	100%

AB Frijo (koncern)

Bygg & Berglaget Stockholm AB	556712-7385	Huddinge	8 827	-37	1 000	100%
----------------------------------	-------------	----------	-------	-----	-------	------

Keyser Fastigheter AB (koncern)

Fastighets AB Elektrikern 7	556259-7517	Huddinge	151	2	100	100%
HB Elektrikern 7	916404-5610	Huddinge	0	327	0	100%
KB Industripark & Co	916503-7996	Huddinge	0	1 975	0	100%
KB Söderorts Industrihus	902004-1100	Huddinge	800	74 689	0	100%
Åkerby Industrihus AB	556118-0174	Huddinge	10 384	81	100	100%
Älvsjö Industrihus AB	556873-3587	Huddinge	61 395	55 299	500	100%

Älvsjö Industrihus AB

Gärdet Industrihus AB	559358-9079	Huddinge	25	0	250	100%
-----------------------	-------------	----------	----	---	-----	------

Wrånghede Consulting AB (koncern)

Edsbergs Park Fastigheter AB	556801-0705	Huddinge	4 755	1	1 000	100%
---------------------------------	-------------	----------	-------	---	-------	------

Not 15 Långfristiga värdepappersinnehav

	KONCERNEN		MODERBOLAGET	
	2022	2021	2022	2021
Ingående anskaffningsvärden	11 528	11 285	654	720
Inköp	3 710	541	0	0
Återföringar / nedskrivningar	-261	-65	-261	-66
Försäljning	-3 298	-233	0	0
Summa	11 679	11 528	393	654

Not 16 Upparbetad, ej fakturerad intäkt

	KONCERNEN	
	2022	2021
Upparbetad intäkt	905 974	401 569
A conto fakturerat belopp	-809 620	-355 900
Summa	96 354	45 669

Not 17 Förutbetalda kostnader och upplupna intäkter

	KONCERNEN		MODERBOLAGET	
	2022	2021	2022	2021
Förutbetalda hyror	1 176	922	0	65
Förutbetalda försäkringspremier	1 108	987	171	477
Förutbetalda projektrelaterade kostnader	0	10 934	0	0
Upplupna intäkter	0	66	0	0
Övriga förutbetalda kostnader och upplupna intäkter	13 736	2 686	349	185
Summa	16 020	15 595	520	727

Not 18 Checkräkningskredit

	KONCERNEN	
	2022	2021
Erhållen ej nyttjad checklimit	45 000	45 000
Summa	45 000	45 000

Not 19 Koncernkonto

Moderbolaget

Bolaget är koncernmoder i koncernstrukturen. Saldot på koncernkontot redovisas som en fordran/skuld till dotterbolagen på raden fordringar/skulder koncernföretag.

Not 20 Antal aktier och kvotvärde

Aktieslag	KONCERNEN			MODERBOLAGET		
	Kvotvärde	Antal	Röstetal	Kvotvärde	Antal	Röstetal
A-aktier	100	6 423	64 230	100	6 423	64 230
B-aktier	100	19 227	19 227	100	19 227	19 227
Summa		25 650	83 457		25 650	83 457

Not 21 Disposition av vinst eller förlust

MODERBOLAGET

2022

Koncernens fria utdelningsbara medel uppgår till 254 499Tkr.

Förslag till vinstdisposition

Styrelsen föreslår att till förfogande stående vinstmedel (kronor):

Balanserad vinst	17 898 943
Årets resultat	63 666 411
Disponibla vinstmedel	81 565 354
Disponeras så att till aktieägarna utdelas	0
I ny räkning överförs	81 565 354
	81 565 354

Not 22 Avsättningar

KONCERNEN

	2022	2021
Pensioner och liknande förpliktelser		
Ingående balans avsättning pensioner	24 145	22 567
Årets avsättningar	7 245	2 431
Årets uttag	-944	-853
Summa	30 446	24 145
Övriga avsättningar*		
Ingående balans övriga avsättningar	10 352	8 324
Årets avsättningar	1 544	4 175
Årets återföringar	-1 751	-2 147
Summa	10 145	10 352

*I jämförelsetal för 2020 har ingående balans ökat med 925 tkr avseende tillgångar för tryggnad av pensionsförpliktelse som då netto redovisats. I årsredovisningen för 2021 redovisas tillgångarna som finansiell anläggningstillgång och pensionsförpliktelsen som övrig avsättning.

Skatter**

Ingående balans avsättning skatter	9 098	9 445
Årets avsättningar	1 018	111
Årets återföringar	-1 463	-458
Summa	8 653	9 098

**Avser uppskjuten skatt på temporära skillnader mellan bokfört värde och skattemässigt värde för koncernens fastigheter samt uppskjuten skatt på eliminerade överavskrivningar.

Not 23 Långfristiga skulder

	KONCERNEN	
	2022	2021
Skulder till kreditinstitut	721	11 531
Övriga långfristiga skulder	915	915
Summa	1 636	12 446

Fördelning av skulders förfallotid

Inom 1 år	-	-
Mellan 1 – 5 år	1 636	12 446
Mer än 5 år	0	0
Summa	1 636	12 446

Not 24 Fakturerad, ej upparbetad intäkt

	KONCERNEN	
	2022	2021
A conto fakturerat belopp	489 728	908 020
Upparbetad intäkt	-459 815	-875 949
Summa	29 913	32 071

Not 25 Upplupna kostnader och förutbetalda intäkter

	KONCERNEN		MODERBOLAGET	
	2022	2021	2022	2021
Upplupna personalkostnader	24 857	25 674	2 303	2 677
Förutbetalda hyresintäkter	2 480	3 061	0	0
Övriga upplupna kostnader och förutbetalda intäkter	12 576	11 917	435	331
Summa	39 913	40 625	2 738	3 008

Not 26 Ställda säkerheter

	KONCERNEN	
	2022	2021
Fastighetsinteckningar	32 200	20 400
Företagsinteckningar	26 950	25 400
Summa	59 150	45 800

Not 27 Eventualförpliktelser

	KONCERNEN	
	2022	2021
Motförpliktelse för garantier	121 925	75 087
Ansvarighet till Försäkringsbolaget PRI		
Pensionsgaranti, ömsesidigt	582	458
Summa	122 507	75 545

Not 28 Väsentliga händelser efter räkenskapsårets slut


Tony Andersson har tillträtt som ny Vd och koncernchef för Eric Andersson Gruppen per 1 mars 2023.

2023062839720

2023062839721

Årsredovisningens undertecknande

Huddinge den 14 juni 2023




Stefan Wrånghede
Styrelsens ordförande



Lena Arnelind
Styrelseledamot


Mats Lindstrand
Styrelseledamot



Stefan Nyström
Styrelseledamot



Anna Wrånghede
Styrelseledamot



Tony Andersson
Verkställande direktör

Vår revisionsberättelse har avlämnats 2023-06-14

ALLIANS REVISION & REDOVISNING AB




ULF STRAUSS
AUKTORISERAD REVISOR

Årsredovisningens undertecknande

Huddinge den 14 juni 2023

Stefan Wrånghede
Styrelsens ordförande

Lena Arnelind
Styrelseledamot



Mats Lindstrand
Styrelseledamot

Stefan Nyström
Styrelseledamot

Anna Wrånghede
Styrelseledamot/Verkställande direktör

Vår revisionsberättelse har avlämnats

ALLIANS REVISION & REDOVISNING AB

ULF STRAUSS
AUKTORISERAD REVISOR

Revisionsberättelse

Till bolagsstämman i Eric Andersson Gruppen AB
Org.nr 556287-3967

Rapport om årsredovisningen och koncernredovisningen

Uttalanden

Vi har utfört en revision av årsredovisningen och koncernredovisningen för Eric Andersson Gruppen AB för räkenskapsåret 2022.

Enligt vår uppfattning har årsredovisningen och koncernredovisningen upprättats i enlighet med årsredovisningslagen och ger en i alla väsentliga avseenden rättvisande bild av moderbolagets och koncernens finansiella ställning per den 2022-12-31 och av dessas finansiella resultat och kassaflöde för året enligt årsredovisningslagen. Förvaltningsberättelsen är förenlig med årsredovisningens och koncernredovisningens övriga delar.

Vi tillstyrker därför att bolagsstämman fastställer resultaträkningen och balansräkningen för moderbolaget och koncernen.

Grund för uttalanden

Vi har utfört revisionen enligt International Standards on Auditing (ISA) och god revisionssed i Sverige. Vårt ansvar enligt dessa standarder beskrivs närmare i avsnittet *Revisorns ansvar*. Vi är oberoende i förhållande till moderbolaget och koncernen enligt god revisorssed i Sverige och har i övrigt fullgjort vårt yrkesetiska ansvar enligt dessa krav.

Vi anser att de revisionsbevis vi har inhämtat är tillräckliga och ändamålsenliga som grund för våra uttalanden.

Övriga upplysningar

Revisionen av årsredovisningen och koncernredovisningen för föregående räkenskapsår, 2021, har utförts av en annan revisor som lämnat en revisionsberättelse daterad 2022-06-21 med omodifierade uttalanden i *Rapport om årsredovisningen och koncernredovisningen*.

Annan information än årsredovisningen och koncernredovisningen

Detta dokument innehåller även annan information än årsredovisningen och koncernredovisningen och återfinns på sidorna 3-4. Det är styrelsen och verkställande direktören som har ansvaret för denna andra information.

Vårt uttalande avseende årsredovisningen och koncernredovisningen omfattar inte denna information och vi gör inget uttalande med bestyrkande avseende denna andra information.

I samband med vår revision av årsredovisningen och koncernredovisningen är det vårt ansvar att läsa den information som identifieras ovan och överväga om informationen i väsentlig utsträckning är oförenlig med årsredovisningen och koncernredovisningen. Vid denna genomgång beaktar vi även den kunskap vi i övrigt inhämtat under revisionen samt bedömer om informationen i övrigt verkar innehålla väsentliga felaktigheter.

Om vi, baserat på det arbete som har utförts avseende denna information, drar slutsatsen att den andra informationen innehåller en väsentlig felaktighet, är vi skyldiga att rapportera detta. Vi har inget att rapportera i det avseendet.

Styrelsens och verkställande direktörens ansvar

Det är styrelsen och verkställande direktören som har ansvaret för att årsredovisningen och koncernredovisningen upprättas och att de ger en rättvisande bild enligt årsredovisningslagen. Styrelsen och verkställande direktören ansvarar även för den interna kontroll som de bedömer är nödvändig för att upprätta en årsredovisning och koncernredovisning som inte innehåller några väsentliga felaktigheter, vare sig dessa beror på oegentligheter eller misstag.

Vid upprättandet av årsredovisningen och koncernredovisningen ansvarar styrelsen och verkställande direktören för bedömningen av bolagets och koncernens förmåga att fortsätta verksamheten. De upplyser, när så är tillämpligt, om förhållanden som kan påverka förmågan att fortsätta verksamheten och att använda antagandet om fortsatt drift. Antagandet om fortsatt drift tillämpas dock inte om styrelsen och verkställande direktören avser att likvidera bolaget, upphöra med verksamheten eller inte har något realistiskt alternativ till att göra något av detta.

Revisorns ansvar

Våra mål är att uppnå en rimlig grad av säkerhet om huruvida årsredovisningen och koncernredovisningen som helhet inte innehåller några väsentliga felaktigheter, vare sig dessa beror på oegentligheter eller misstag, och att lämna en revisionsberättelse som innehåller våra uttalanden. Rimlig säkerhet är en hög grad av säkerhet, men är ingen garanti för att en revision som utförs enligt ISA och god revisionssed i Sverige alltid kommer att upptäcka en väsentlig felaktighet om en sådan finns. Felaktigheter kan uppstå på grund av oegentligheter eller misstag och anses vara väsentliga om de enskilt eller tillsammans rimligen kan förväntas påverka de ekonomiska beslut som användare fattar med grund i årsredovisningen och koncernredovisningen.

En ytterligare beskrivning av vårt ansvar för revisionen av årsredovisningen finns på Revisorsinspektionens webbplats: www.revisorsinspektionen.se/revisornsansvar. Denna beskrivning är en del av revisionsberättelsen.

Rapport om andra krav enligt lagar och andra författningar

Uttalanden

Utöver vår revision av årsredovisningen och koncernredovisningen har vi även utfört en revision av styrelsens och verkställande direktörens förvaltning för Eric Andersson Gruppen AB för räkenskapsåret 2022 samt av förslaget till dispositioner beträffande bolagets vinst eller förlust.

Vi tillstyrker att bolagsstämman disponerar vinsten enligt förslaget i förvaltningsberättelsen och beviljar styrelsens ledamöter och verkställande direktören ansvarsfrihet för räkenskapsåret.

Grund för uttalanden

Vi har utfört revisionen enligt god revisionssed i Sverige. Vårt ansvar enligt denna beskrivs närmare i avsnittet Revisorns ansvar. Vi är oberoende i förhållande till moderbolaget och koncernen enligt god revisorssed i Sverige och har i övrigt fullgjort vårt yrkesetiska ansvar enligt dessa krav.

Vi anser att de revisionsbevis vi har inhämtat är tillräckliga och ändamålsenliga som grund för våra uttalanden.

Styrelsens och verkställande direktörens ansvar

Det är styrelsen som har ansvaret för förslaget till dispositioner beträffande bolagets vinst eller förlust. Vid förslag till utdelning innefattar detta bland annat en bedömning av om utdelningen är försvarlig med hänsyn till de krav som bolagets och koncernens verksamhetsart, omfattning och risker ställer på storleken av moderbolagets och koncernens egna kapital, konsolideringsbehov, likviditet och ställning i övrigt.

Styrelsen ansvarar för bolagets organisation och förvaltningen av bolagets angelägenheter. Detta innefattar bland annat att fortlöpande bedöma bolagets och koncernens ekonomiska situation och att tillse att bolagets organisation är utformad så att bokföringen, medelsförvaltningen och bolagets ekonomiska angelägenheter i övrigt kontrolleras på ett betryggande sätt. Verkställande direktören ska sköta den löpande förvaltningen enligt styrelsens riktlinjer och anvisningar och bland annat vidta de åtgärder som är nödvändiga för att bolagets bokföring ska fullgöras i överensstämmelse med lag och för att medelsförvaltningen ska skötas på ett betryggande sätt.

Revisorns ansvar

Vårt mål beträffande revisionen av förvaltningen, och därmed vårt uttalande om ansvarsfrihet, är att inhämta revisionsbevis för att med en rimlig grad av säkerhet kunna bedöma om någon styrelseledamot eller verkställande direktören i något väsentligt avseende:

- företagit någon åtgärd eller gjort sig skyldig till någon försummelse som kan föranleda ersättningsskyldighet mot bolaget, eller

- på något annat sätt handlat i strid med aktiebolagslagen, årsredovisningslagen eller bolagsordningen.

Vårt mål beträffande revisionen av förslaget till dispositioner av bolagets vinst eller förlust, och därmed vårt uttalande om detta, är att med rimlig grad av säkerhet bedöma om förslaget är förenligt med aktiebolagslagen.

Rimlig säkerhet är en hög grad av säkerhet, men ingen garanti för att en revision som utförs enligt god revisionssed i Sverige alltid kommer att upptäcka åtgärder eller försummelser som kan föranleda ersättningsskyldighet mot bolaget, eller att ett förslag till dispositioner av bolagets vinst eller förlust inte är förenligt med aktiebolagslagen.

En ytterligare beskrivning av vårt ansvar för revisionen av förvaltningen finns på Revisorsinspektionens webbplats: www.revisorsinspektionen.se/revisornsansvar. Denna beskrivning är en del av revisionsberättelsen.

Stockholm den 2023-06-14

Allians Revision & Redovisning AB


Ulf Strauss
Auktoriserad revisor