

ÅRSREDOVISNING

för

VG Consulting Sweden AB


Org.nr. 559255-5519

Styrelsen får härmed avlämna årsredovisning för räkenskapsåret 2021-01-01 - 2021-12-31

Innehåll	Sida
- förvaltningsberättelse	2
- resultaträkning	3
- balansräkning	4
- noter	5
- underskrifter	5

Undertecknad styrelseledamot i VG Consulting Sweden AB intygar härmed, dels att denna kopia av årsredovisningen överensstämmer med originalet, dels att resultat- och balansräkning fastställts på årsstämma den 30 juni 2022. Stämman beslöt tillika godkänna styrelsens förslag till vinstdisposition.

Stockholm 2022-06-30



Gregory Thiessen

VG Consulting Sweden AB

Org.nr. 559255-5519

FÖRVALTNINGSBERÄTTELSE

Årsredovisningen är upprättad i svenska kronor, SEK.

Verksamheten

Allmänt om verksamheten

Bolaget tillhandahåller internationella expansionstjänster såsom bemanning samt HR-outsourcing och konsulttjänster, immigrations- och rekryterings-tjänster.

Företagets säte är Stockholm.

Flerårsöversikt

	2021	2020
Nettoomsättning	47 593 260	1 567 437
Resultat efter finansiella poster	16 066	2 496
Soliditet (%)	1,37	18,80

Definitioner av nyckeltal, se noter

Detta är det andra verksamhetsår och omsättningen har ökat med än 30%

Förändringar i eget kapital

	Aktiekapital	Balanserat resultat	Årets resultat	Summa eget kapital
Belopp vid årets ingång	50 000	0	1 962	51 962
Balanseras i ny räkning		1 962	-1 962	0
Årets resultat			12 404	12 404
Belopp vid årets utgång	50 000	1 962	12 404	64 366

Resultatdisposition

Medel att disponera:	
Balanserat resultat	1 962
Årets resultat	12 404
	14 366
Förslag till disposition:	
Balanseras i ny räkning	14 366
	14 366

Beträffande bolagets resultat och ställning i övrigt hänvisas till efterföljande resultat- och balansräkningar med tillhörande noter.

VG Consulting Sweden AB

Org.nr. 559255-5519

RESULTATRÄKNING

	Not.	2021-01-01 2021-12-31	2020-05-12 2020-12-31
Rörelseintäkter, lagerförändringar m.m.			
Nettoomsättning		47 593 260	1 567 437
Summa rörelseintäkter, lagerförändringar m.m.		47 593 260	1 567 437
Rörelsekostnader			
Handelsvaror		-46 514 358	-1 482 560
Övriga externa kostnader		-1 057 072	-82 381
Övriga rörelsekostnader		-4 047	0
Summa rörelsekostnader		-47 575 477	-1 564 941
Rörelseresultat		17 783	2 496
Finansiella poster			
Räntekostnader och liknande resultatposter		-1 717	0
Summa finansiella poster		-1 717	0
Resultat efter finansiella poster		16 066	2 496
Resultat före skatt		16 066	2 496
Skatter			
Skatt på årets resultat		-3 662	-534
Årets resultat		12 404	1 962

BALANSRÄKNING

TILLGÅNGAR

Omsättningstillgångar

	2021-12-31	2020-12-31
Kortfristiga fordringar		
Fordringar hos koncernföretag	579 534	0
Övriga fordringar	90 512	11 725
Förutbetalda kostnader och upplupna intäkter	342 045	0
Summa kortfristiga fordringar	1 012 111	11 725
Kassa och bank		
Kassa och bank	3 655 799	264 544
Summa kassa och bank	3 655 799	264 544
Summa omsättningstillgångar	4 667 910	276 269
SUMMA TILLGÅNGAR	4 667 910	276 269

EGET KAPITAL OCH SKULDER

Eget kapital

Bundet eget kapital		
Aktiekapital	50 000	50 000
Summa bundet eget kapital	50 000	50 000
Fritt eget kapital		
Balanserat resultat	1 962	0
Årets resultat	12 404	1 962
Summa fritt eget kapital	14 366	1 962
Summa eget kapital	64 366	51 962
Kortfristiga skulder		
Leverantörsskulder	59 814	8 750
Skulder till koncernföretag	653 047	215 023
Skatteskulder	4 196	534
Övriga skulder	3 874 287	0
Upplupna kostnader och förutbetalda intäkter	12 200	0
Summa kortfristiga skulder	4 603 544	224 307
SUMMA EGET KAPITAL OCH SKULDER	4 667 910	276 269

NOTER


Not 1 Redovisnings- och värderingsprinciper

Årsredovisningen är upprättad i enlighet med årsredovisningslagen och Bokföringsnämndens allmänna råd (BFNAR 2016:10) om årsredovisning i mindre företag.

Not 2 Definition av nyckeltal

Soliditet
Justerat eget kapital i procent av balansomsättning

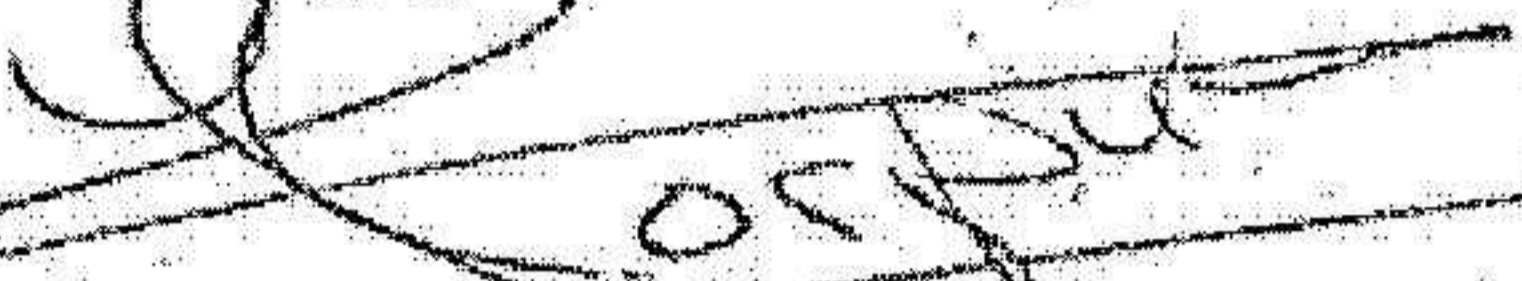
Stockholm
2022-06-30



Shawn Lee McIntire
Ordförande



Gregory Paul Thiessen



Helen Van der Corput

2022081904930