

Årsredovisning

för

Henfridssons Maskin & Trading AB

556347-0888

Räkenskapsåret

2023-05-01 - 2024-04-30

Årsredovisning

för

Henfridssons Maskin & Trading AB

556347-0888

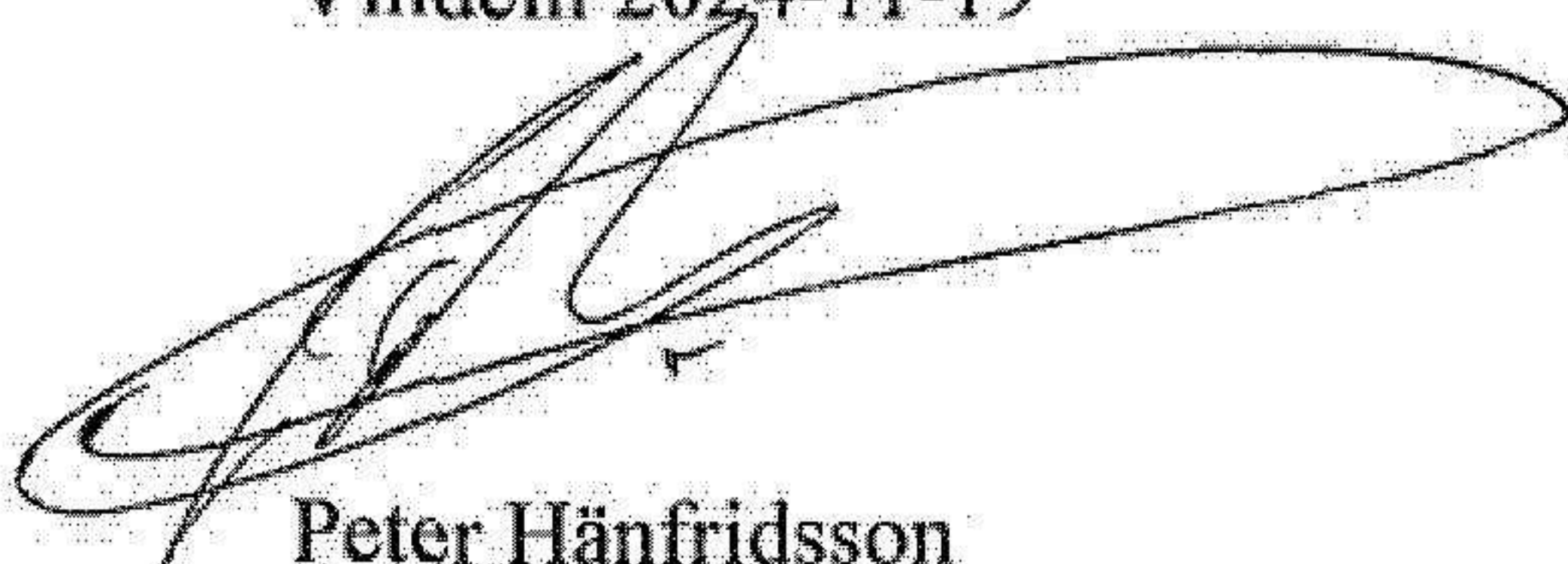
Räkenskapsåret

2023-05-01 - 2024-04-30

Fastställelseintyg

Undertecknad styrelseledamot i Henfridssons Maskin & Trading AB intygar, dels att denna kopia av årsredovisningen stämmer överens med originalet, dels att resultaträkningen och balansräkningen i årsredovisningen har fastställts på årsstämma 2024-10-31. Årsstämman beslutade att godkänna styrelsens förslag till resultatdisposition.

Vindeln 2024-11-19



Peter Hänfridsson

Styrelsen för Henfridssons Maskin & Trading AB avger följande årsredovisning för räkenskapsåret 2023-05-01 - 2024-04-30.

Årsredovisningen är upprättad i svenska kronor, SEK. Om inte annat särskilt anges, redovisas alla belopp i hela kronor (kr). Uppgifter inom parentes avser föregående år.

Förvaltningsberättelse

Verksamheten

Allmänt om verksamheten

Bolagets verksamhet är handel med lastbilar, bussar och specialfordon

Företaget har sitt säte i Skellefteå.

Flerårsöversikt (tkr)	2023/24	2022/23	2021/22	2020/21
Nettoomsättning	1 615	50	0	99
Resultat efter finansiella poster	2 317	400	244	-82
Soliditet (%)	88	97	98	98

För definitioner av nyckeltal, se Redovisnings- och värderingsprinciper.

Omsättningsökning beror på ändrad inriktning av verksamheten..

Förändringar i eget kapital

	Aktie- kapital	Reserv- fond	Balanserat resultat	Årets resultat	Totalt
Belopp vid årets ingång	100 000	20 000	4 187 179	237 900	4 545 079
Disposition enligt beslut av årsstämman:					
Utdelning			-300 000		-300 000
Balanseras i ny räkning			237 900	-237 900	0
Årets resultat				1 223 629	1 223 629
Belopp vid årets utgång	100 000	20 000	4 125 079	1 223 629	5 468 708

Resultatdisposition

Styrelsen föreslår att till förfogande stående vinstmedel (kronor):

balanserad vinst	4 125 079
årets vinst	1 223 629
	5 348 708
disponeras så att	
i ny räkning överföres	5 348 708
	5 348 708

Företagets resultat och ställning i övrigt framgår av efterföljande resultat- och balansräkning med noter.

Resultaträkning

Not
1

2023-05-01
-2024-04-30

2022-05-01
-2023-04-30

Rörelseintäkter, lagerförändringar m. m.

Nettoomsättning	1 615 275	49 817
Övriga rörelseintäkter	3 150 089	359 700
Summa rörelseintäkter, lagerförändringar m.m.	4 765 364	409 517

Rörelsekostnader

Fordonskostnader	-220 722	-39 791
Övriga externa kostnader	-1 858 720	-161 054
Personalkostnader	-467 228	43 521
Avskrivningar av materiella anläggningstillgångar	-204 295	-47 004
Summa rörelsekostnader	-2 750 965	-204 328
Rörelseresultat	2 014 399	205 189

Finansiella poster

Resultat från övriga finansiella anläggningstillgångar	300 542	193 222
Övriga ränteintäkter och liknande resultatposter	1 997	2 231
Räntekostnader och liknande resultatposter	-14	-596
Summa finansiella poster	302 525	194 857
Resultat efter finansiella poster	2 316 924	400 046

Bokslutsdispositioner

Förändring av periodiseringsfonder	-500 000	-100 000
Förändring av överavskrivningar	-274 055	0
Summa bokslutsdispositioner	-774 055	-100 000
Resultat före skatt	1 542 869	300 046

Skatter

Skatt på årets resultat	-319 240	-62 146
Årets resultat	1 223 629	237 900

Balansräkning

Not
1

2024-04-30

2023-04-30

TILLGÅNGAR

Anläggningstillgångar

Materiella anläggningstillgångar

Byggnader och mark	3	345 955	379 132
Maskiner och andra tekniska anläggningar	4	562 024	0
Inventarier och fordon	5	762 031	231 173
Summa materiella anläggningstillgångar		1 670 010	610 305

Finansiella anläggningstillgångar

Andra långfristiga värdepappersinnehav	6	4 561 773	3 339 691
Summa finansiella anläggningstillgångar		4 561 773	3 339 691
Summa anläggningstillgångar		6 231 783	3 949 996

Omsättningstillgångar

Kortfristiga fordringar

Kundfordringar		62 500	0
Övriga fordringar		53 344	67 613
Förutbetalda kostnader och upplupna intäkter		225 761	30 920
Summa kortfristiga fordringar		341 605	98 533

Kassa och bank

Kassa och bank		409 658	717 943
Summa kassa och bank		409 658	717 943
Summa omsättningstillgångar		751 263	816 476

SUMMA TILLGÅNGAR

6 983 046

4 766 472

Balansräkning

Not
1

2024-04-30

2023-04-30

EGET KAPITAL OCH SKULDER

Eget kapital

Bundet eget kapital

Aktiekapital

100 000

100 000

Reservfond

20 000

20 000

Summa bundet eget kapital

120 000

120 000

Fritt eget kapital

Balanserat resultat

4 125 079

4 187 179

Årets resultat

1 223 629

237 900

Summa fritt eget kapital

5 348 708

4 425 079

Summa eget kapital

5 468 708

4 545 079

Obeskattade reserver

Periodiseringsfonder

600 000

100 000

Akkumulerade överavskrivningar

274 055

0

Summa obeskattade reserver

874 055

100 000

Kortfristiga skulder

Skatteskulder

371 780

57 874

Övriga skulder

257 503

52 519

Upplupna kostnader och förutbetalda intäkter

11 000

11 000

Summa kortfristiga skulder

640 283

121 393

SUMMA EGET KAPITAL OCH SKULDER

6 983 046

4 766 472

Noter

Not 1 Redovisningsprinciper

Allmänna upplysningar

Årsredovisningen är upprättad i enlighet med årsredovisningslagen och Bokföringsnämndens allmänna råd (BFNAR 2016:10) om årsredovisning i mindre företag.

Redovisningsprinciper för enskilda balansposter

Avskrivning

Tillämpade avskrivningstider:

Materiella anläggningstillgångar

Byggnader	25 år
Markanläggningar	20 år
Inventarier, verktyg och installationer	5 år

Not 2 Medelantalet anställda

	2023-05-01 -2024-04-30	2022-05-01 -2023-04-30
Medelantalet anställda	1	1

Not 3 Byggnader och mark

	2024-04-30	2023-04-30
Ingående anskaffningsvärden	881 746	881 746
Utgående ackumulerade anskaffningsvärden	881 746	881 746
Ingående avskrivningar	-502 614	-469 437
Årets avskrivningar	-33 177	-33 177
Utgående ackumulerade avskrivningar	-535 791	-502 614
Utgående redovisat värde	345 955	379 132

Not 4 Maskiner och andra tekniska anläggningar

	2024-04-30	2023-04-30
Ingående anskaffningsvärden	475 000	475 000
Inköp	595 000	0
Utgående ackumulerade anskaffningsvärden	1 070 000	475 000
Ingående avskrivningar	-475 000	-475 000
Årets avskrivningar	-32 976	0
Utgående ackumulerade avskrivningar	-507 976	-475 000
Utgående redovisat värde	562 024	0

2024112105519

Not 5 Inventarier och fordon

	2024-04-30	2023-04-30
Ingående anskaffningsvärden	4 807 892	4 812 288
Inköp	669 000	245 000
Försäljningar/utrangeringar	0	-249 396
Utgående ackumulerade anskaffningsvärden	5 476 892	4 807 892
Ingående avskrivningar	-4 576 719	-4 812 288
Försäljningar/utrangeringar	0	249 396
Årets avskrivningar	-138 142	-13 827
Utgående ackumulerade avskrivningar	-4 714 861	-4 576 719
Utgående redovisat värde	762 031	231 173

Not 6 Andra långfristiga värdepappersinnehav

	2024-04-30	2023-04-30
Ingående anskaffningsvärden	3 339 691	3 020 450
Inköp	2 370 320	667 348
Försäljningar	-1 148 238	-348 107
Utgående ackumulerade anskaffningsvärden	4 561 773	3 339 691
Utgående redovisat värde	4 561 773	3 339 691


Not 7 Ställda säkerheter

	2024-04-30	2023-04-30
Företagsinteckning	500 000	500 000
	500 000	500 000


2024112105520

Undertecknade försäkrar härmed att årsredovisningen har upprättats i enlighet med årsredovisningslagen och god redovisningssed, att aktuella redovisningsnormer har tillämpats och att lämnade uppgifter stämmer med faktiska förhållanden.

Vindeln 2024-10-31



Peter Hänfridsson
Ordförande



Anders Hänfridsson