

ÅRSREDOVISNING och KONCERNREDOVISNING

för

Detectify AB

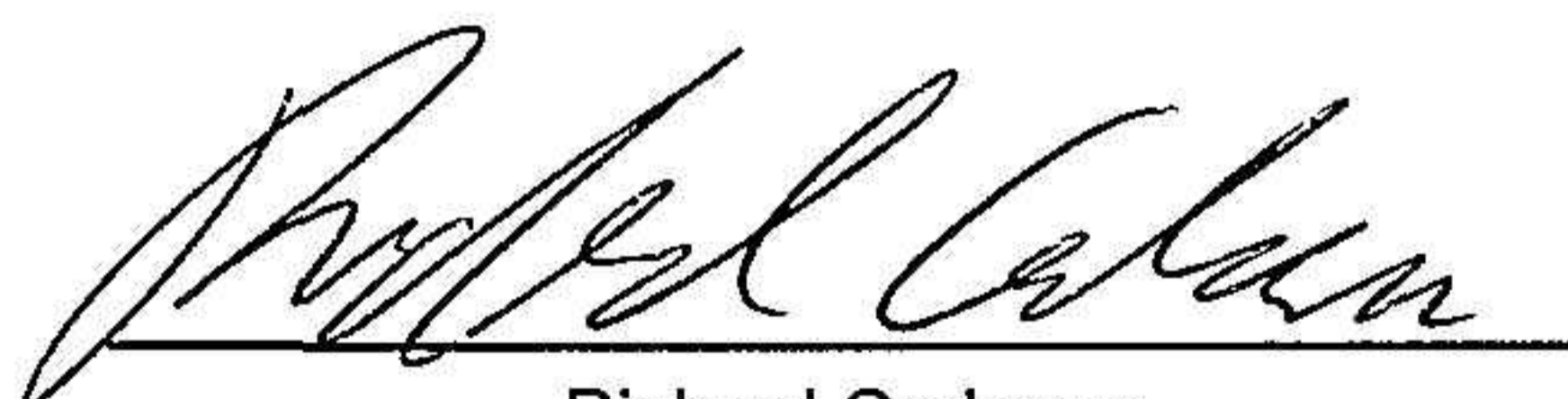
Org.nr 556985-9084

Räkenskapsåret
2024

Styrelsen och verkställande direktören får härmed avlämna årsredovisning och koncernredovisning för räkenskapsåret 2024-01-01 - 2024-12-31

Undertecknad verkställande direktör i Detectify AB intygar härmed, dels att denna kopia av årsredovisningen och koncernredovisningen överensstämmer med originalet, dels att resultat- och balansräkning för moderbolaget samt koncernresultaträkningen och koncernbalansräkningen fastställts på årsstämma den 27 maj 2025. Stämman beslöt tillika godkänna styrelsens förslag till vinstdisposition.

Stockholm 2025-05-28



Rickard Carlsson

Innehåll	Sida
- Förvaltningsberättelse	2-3
- Resultaträkning moderbolaget	4
- Balansräkning moderbolaget	5-6
- Kassaflödesanalys moderbolaget	7
- Resultaträkning koncernen	8
- Balansräkning koncernen	9-10
- Kassaflödesanalys koncernen	11
- Noter	12-26
- Underskrifter	27

ÅRSREDOVISNING
och
KONCERNREDOVISNING
för
Detectify AB
Org.nr 556985-9084
Räkenskapsåret
2024

Styrelsen och verkställande direktören får härmed avlämna årsredovisning och koncernredovisning för räkenskapsåret 2024-01-01 - 2024-12-31

Innehåll	Sida
- Förvaltningsberättelse	2-3
- Resultaträkning moderbolaget	4
- Balansräkning moderbolaget	5-6
- Kassaflödesanalys moderbolaget	7
- Resultaträkning koncernen	8
- Balansräkning koncernen	9-10
- Kassaflödesanalys koncernen	11
- Noter	12-26
- Underskrifter	27

FÖRVALTNINGSBERÄTTELSE

Årsredovisningen är upprättad i svenska kronor, SEK.

Verksamheten

Koncernen utvecklar en IT-säkerhetslösning för att identifiera brister i mjukvara. Lösningen erbjuds som en prenumeration på mjukvara i form av SaaS (Software as a service). Försäljningen sker i huvudsak över internet och majoriteten av kunderna finns i Europa och USA.

Bolaget har ett dotterbolag i Boston, USA som är säljorienterat med fokus på kunderna i Nord- och Sydamerika.

Moderbolagets säte är Stockholm.

Flerårsjämförelse

Moderbolaget

	2024	2023	2022	2021	2020
Nettoomsättning	109 701 348	110 769 696	96 998 071	74 552 566	58 143 645
Res. efter finansiella poster	-31 529 688	-61 463 778	-88 962 953	-90 709 200	-121 476 825
Balansomslutning	134 755 755	123 468 231	134 363 645	101 815 177	128 207 995
Soliditet (%)	Neg.	Neg.	Neg.	Neg.	68

Koncernen

	2024	2023	2022	2021	2020
Nettoomsättning	106 016 159	103 616 458	87 140 856	64 078 009	50 434 702
Res. efter finansiella poster	-30 781 325	-60 608 882	-87 488 508	-89 991 724	-120 646 732
Balansomslutning	136 804 419	123 926 923	136 448 366	103 592 957	129 011 606
Soliditet (%)	Neg.	Neg.	Neg.	Neg.	68

Koncern- och ägarförhållanden

Detectify AB är ett helägt dotterbolag till Detectify Holdings AB, org. nr 559485-8978, med säte i Stockholm.

Detectify AB är moderbolag till Detectify US INC, org nr 83-3511941.

Väsentliga händelser under räkenskapsåret

Under hösten genomfördes en omstrukturering av bolags- och ägarstrukturen i koncernen. Den 1 oktober 2024 förvärvade Detectify Holdings AB 100% av aktierna i Detectify AB genom kvittningsemission samt apportemission. Detectify Holdings AB genomförde samtidigt en nyemission. Insight Partners gick i samband med emissionerna in som majoritetsägare i Detectify Holdings AB. Detectify AB har efter omstruktureringen erhållit 40.4 MSEK i ovillkorade aktieägartillskott från moderbolaget.

Som framgår av balansräkningen per 2024-12-31 är det egna kapitalet understigande hälften av aktiekapitalet. Styrelsen gör bedömningen att det finns ett betydande övervärde i bolagets produkt och att det egna kapitalet därmed inte är förbrukat varför kontrollbalansräkning inte har upprättats under 2024.

Bolaget har under året erhållit amorteringsfrihet på skulder till kreditinstitut, se även vidare not 24 Väsentliga händelser efter balansdagens slut.

Bolaget har under året upprätthållit ISO27001 certifieringen.

ank=20250617;2025061807071

Förväntad framtida utveckling samt väsentliga risker och osäkerhetsfaktorer

Både det svenska moderbolaget och dotterbolaget i USA är fortsatt fokuserade på tillväxt på den globala kundmarknaden där Europa och USA utgör de i särklass viktigaste marknaderna där bolaget har en stor andel av nuvarande kunder.

Bolaget har idag ett negativt kassaflöde som beror på investeringar i organisationen för att klara framtida tillväxtmål. Kunderna betalar i förskott vilket genererar en positiv kassaflödespåverkan men bolaget är fortsatt beroende av externt kapital. Med genomförda kostnadsbesparingar tidigare år budgeterar bolaget med att det operativa kassaflödet förbättras under 2025.

Bolaget planerar att fortsatt investera i verksamheten och gå med underskott under 2025. Det tillskott bolaget har erhållit under 2024 ger bolaget resurser att säkerställa driften under 2025.

Förändringar i eget kapital

Moderbolaget

	Aktiekapital	Pågående nyemission	Fond för utvecklingsutgifter	Överkursfond	Balanserat resultat	Årets resultat	Totalt
Belopp vid årets ingång	294 703	10 041	95 719 258	437 301 032	-489 525 759	-61 463 778	-17 664 503
Nyemission reg. 2024-02-12 och 2024-06-12	11 149	-10 041					1 108
Erhållna Aktieägartillskott					40 443 500		40 443 500
Förändring teckningsoptioner					-18 708		-18 708
Omföring Fond för utvecklingsutgifter			26 864 444		-26 864 444		0
Återföring Fond för utvecklingsutgifter			-27 737 374		27 737 374		0
Resultat enl beslut på årsstämma					-61 463 778	61 463 778	0
Årets resultat						-31 529 688	-31 529 688
Belopp vid årets utgång	305 852	0	94 846 328	437 301 032	-509 691 815	-31 529 688	-8 768 292

Koncernen

	Aktiekapital	Övrigt tillskjutet kapital	Annat eget kapital inkl årets resultat	Totalt
Belopp vid årets ingång	294 703	445 283 024	-460 012 610	-14 434 885
Nyemission reg. 2024-02-12 och 2024-06-12	11 149	-10 041		1 108
Erhållna aktieägartillskott		40 443 500		40 443 500
Förändring teckningsoptioner		-18 708		-18 708
Förändring omräkningsdifferens			328 392	328 392
Årets resultat			-31 030 516	-31 030 516
Belopp vid årets utgång	305 852	485 697 775	-490 714 734	-4 711 108

Resultatdisposition

Förslag till disposition av bolagets resultat

Till årsstämmans förfogande står:

-balanserad vinst	-72 390 784
-årets förlust	-31 529 688
	<u>-103 920 472</u>

Styrelsen föreslår att

i ny räkning överföres	-103 920 472
	<u>-103 920 472</u>

Beträffande moderbolaget och koncernens resultat och ställning i övrigt hänvisas till efterföljande resultat- och balansräkningar samt kassaflödesanalyser med tillhörande noter.

RESULTATRÄKNING

Moderbolaget

		2024-01-01--	2023-01-01--
	Not	2024-12-31	2023-12-31
Rörelsens intäkter m.m.			
Nettoomsättning	2, 3	109 701 348	110 769 696
Aktiverat arbete för egen räkning		26 864 443	41 174 083
Övriga rörelseintäkter		226 148	338 721
		<u>136 791 939</u>	<u>152 282 500</u>
Rörelsens kostnader			
Övriga externa kostnader	2, 4, 5	-46 419 341	-72 610 399
Personalkostnader	6	-84 485 455	-111 852 474
Avskrivningar av immateriella och materiella anläggningstillgångar		-27 775 289	-21 351 855
Övriga rörelsekostnader		0	-221 321
		<u>-158 680 085</u>	<u>-206 036 049</u>
Rörelseresultat		-21 888 146	-53 753 549
Resultat från finansiella poster			
Övriga ränteintäkter och liknande resultatposter	7	121 169	202 710
Räntekostnader och liknande resultatposter	8	-9 762 710	-7 912 939
		<u>-9 641 541</u>	<u>-7 710 229</u>
Resultat efter finansiella poster		-31 529 688	-61 463 778
Årets resultat		<u>-31 529 688</u>	<u>-61 463 778</u>

ank=20250617;2025061807072

ank=20250617;2025061807073

BALANSRÄKNING

Moderbolaget

	Not	2024-12-31	2023-12-31
TILLGÅNGAR			
Anläggningstillgångar			
Immateriella anläggningstillgångar			
Balanserade utvecklingskostnader	10	94 846 328	95 719 258
		<u>94 846 328</u>	<u>95 719 258</u>
Materiella anläggningstillgångar			
Inventarier, verktyg och installationer	11	72 840	110 756
		<u>72 840</u>	<u>110 756</u>
Finansiella anläggningstillgångar			
Andelar i koncernföretag	12	923	923
Andra långfristiga fordringar	13	235 800	1 135 800
		<u>236 723</u>	<u>1 136 723</u>
Summa anläggningstillgångar		95 155 891	96 966 737
Omsättningstillgångar			
Kortfristiga fordringar			
Kundfordringar		10 317 847	15 888 447
Fordringar hos koncernföretag		1 875 251	0
Övriga fordringar		3 477 599	1 316 820
Förutbetalda kostnader och upplupna intäkter	14	2 510 996	3 093 000
		<u>18 181 693</u>	<u>20 298 267</u>
Kassa och bank			
Kassa och bank		21 418 172	6 203 227
		<u>21 418 172</u>	<u>6 203 227</u>
Summa omsättningstillgångar		39 599 865	26 501 494
SUMMA TILLGÅNGAR		134 755 755	123 468 231

ank=20250617;2025061807074

BALANSRÄKNING

Moderbolaget

	Not	2024-12-31	2023-12-31
EGET KAPITAL OCH SKULDER			
Eget kapital	15		
Bundet eget kapital			
Aktiekapital	16	305 852	294 703
Pågående nyemission		0	10 041
Fond för utvecklingsutgifter		94 846 328	95 719 258
		<u>95 152 180</u>	<u>96 024 002</u>
Fritt eget kapital			
Balanserat resultat		-72 390 784	-52 224 727
Årets resultat		-31 529 688	-61 463 778
		<u>-103 920 472</u>	<u>-113 688 505</u>
Summa eget kapital		<u>-8 768 292</u>	<u>-17 664 503</u>
Långfristiga skulder			
Skulder till kreditinstitut	17	69 326 174	49 253 797
Summa långfristiga skulder		<u>69 326 174</u>	<u>49 253 797</u>
Kortfristiga skulder			
Skulder till kreditinstitut	17	0	17 832 857
Leverantörsskulder		2 013 131	3 685 244
Skulder till koncernföretag		2 179 251	2 976 794
Övriga skulder		14 023 247	9 038 745
Upplupna kostnader och förutbetalda intäkter	18	55 982 244	58 345 299
Summa kortfristiga skulder		<u>74 197 872</u>	<u>91 878 939</u>
SUMMA EGET KAPITAL OCH SKULDER		<u>134 755 755</u>	<u>123 468 231</u>

ank=20250617;2025061807075

KASSAFLÖDESANALYS

Moderbolaget

		2024-01-01	2023-01-01
	Not	2024-12-31	2023-12-31
DEN LÖPANDE VERKSAMHETEN			
Resultat före finansiella poster		-21 888 146	-53 753 549
Justering för poster som inte ingår i kassaflödet	19	28 163 400	22 254 440
Betald ränta		-6 012 437	-6 192 731
Erhållen ränta		121 169	202 710
Betald skatt		0	0
Kassaflöde från den löpande verksamheten före förändring av rörelsekapitalet		<u>383 985</u>	<u>-37 489 130</u>
Kassaflöde från förändring av rörelsekapitalet			
Minskning (+) / Ökning (-) av kundfordringar		5 570 600	-3 426 822
Minskning (+) / Ökning (-) av övriga rörelsefordringar		-876 435	3 402 888
Minskning (-) / Ökning (+) av leverantörsskulder		-1 672 112	784 979
Minskning (-) / Ökning (+) av övriga rörelseskulder		1 355 966	735 508
KASSAFLÖDE FRÅN DEN LÖPANDE VERKSAMHETEN		<u>4 762 004</u>	<u>-35 992 577</u>
INVESTERINGSVERKSAMHETEN			
Förvärv av immateriella anläggningstillgångar		-26 864 443	-42 198 012
Förändring av långfristiga fordringar		900 000	-
KASSAFLÖDE FRÅN INVESTERINGSVERKSAMHETEN		<u>-25 964 443</u>	<u>-42 198 012</u>
FINANSIERINGSVERKSAMHETEN			
Amortering av lån		-2 133 516	-18 497 365
Förändring teckningsoptioner		-18 708	3 160 231
Nyemission		1 108	62 550 347
Erhållna aktieägartillskott		38 568 500	0
KASSAFLÖDE FRÅN FINANSIERINGSVERKSAMHETEN		<u>36 417 384</u>	<u>47 213 213</u>
Ökning/Minskning av likvida medel		15 214 945	-30 977 376
Likvida medel vid årets början		6 203 227	37 180 603
Likvida medel vid årets slut	20	21 418 172	6 203 227

ank=20250617;2025061807076

RESULTATRÄKNING

Koncernen

		2024-01-01--	2023-01-01--
	Not	2024-12-31	2023-12-31
Rörelsens intäkter m.m.			
Nettoomsättning	3	106 016 159	103 616 458
Aktiverat arbete för egen räkning		26 864 443	41 174 083
Övriga rörelseintäkter		226 148	338 721
		<u>133 106 750</u>	<u>145 129 262</u>
Rörelsens kostnader			
Övriga externa kostnader	4, 5	-36 685 161	-55 893 386
Personalkostnader	6	-89 967 898	-120 526 279
Avskrivningar av immateriella och materiella anläggningstillgångar		-27 786 752	-21 368 504
Övriga rörelsekostnader		-3 988	-221 321
		<u>-154 443 799</u>	<u>-198 009 490</u>
Rörelseresultat		-21 337 049	-52 880 228
Resultat från finansiella poster			
Övriga ränteintäkter och liknande resultatposter	7	121 169	207 049
Räntekostnader och liknande resultatposter	8	-9 565 444	-7 935 703
		<u>-9 444 275</u>	<u>-7 728 654</u>
Resultat efter finansiella poster		-30 781 325	-60 608 882
Skatt på årets resultat	9	-249 191	-114 462
Årets resultat		<u>-31 030 516</u>	<u>-60 723 344</u>

BALANSRÄKNING

Koncernen

	Not	2024-12-31	2023-12-31
TILLGÅNGAR			
Anläggningstillgångar			
Immateriella anläggningstillgångar			
Balanserade utvecklingskostnader	10	94 846 328	95 719 258
		<u>94 846 328</u>	<u>95 719 258</u>
Materiella anläggningstillgångar			
Inventarier, verktyg och installationer	11	76 474	128 764
		<u>76 474</u>	<u>128 764</u>
Finansiella anläggningstillgångar			
Andra långfristiga fordringar	13	235 800	1 205 663
		<u>235 800</u>	<u>1 205 663</u>
Summa anläggningstillgångar		95 158 602	97 053 686
Omsättningstillgångar			
Kortfristiga fordringar			
Kundfordringar		10 317 847	15 888 447
Fordringar hos koncernföretag		1 875 251	0
Övriga fordringar		3 477 599	1 618 068
Förutbetalda kostnader och upplupna intäkter	14	2 516 788	3 096 903
		<u>18 187 485</u>	<u>20 603 418</u>
Kassa och bank			
Kassa och bank		23 458 332	6 269 819
		<u>23 458 332</u>	<u>6 269 819</u>
Summa omsättningstillgångar		41 645 817	26 873 237
SUMMA TILLGÅNGAR		136 804 419	123 926 923

BALANSRÄKNING

Koncernen

ank=20250617;2025061807078

	Not	2024-12-31	2023-12-31
EGET KAPITAL OCH SKULDER			
Eget kapital	15		
Aktiekapital	16	305 852	294 703
Pågående nyemission		0	10 041
Övrigt tillskjutet kapital		485 697 775	445 272 983
Annat eget kapital inkl. årets resultat		-490 714 735	-460 012 610
Eget kapital hänförligt till moderbolagets aktieägare		<u>-4 711 108</u>	<u>-14 434 885</u>
Summa eget kapital		-4 711 108	-14 434 885
Långfristiga skulder			
Skulder till kreditinstitut	17	69 326 174	49 253 797
Summa långfristiga skulder		<u>69 326 174</u>	<u>49 253 797</u>
Kortfristiga skulder			
Skulder till kreditinstitut	17	0	17 832 857
Leverantörsskulder		2 030 068	3 750 515
Övriga skulder		14 023 247	9 038 745
Upplupna kostnader och förutbetalda intäkter	18	56 136 038	58 485 894
Summa kortfristiga skulder		<u>72 189 353</u>	<u>89 108 011</u>
SUMMA EGET KAPITAL OCH SKULDER		136 804 419	123 926 923

ank=20250617;2025061807079

KASSAFLÖDESANALYS

Koncernen

	Not	2024-01-01 2024-12-31	2023-01-01 2023-12-31
DEN LÖPANDE VERKSAMHETEN			
Resultat före finansiella poster		-21 337 049	-52 880 228
Justering för poster som inte ingår i kassaflödet	19	28 178 851	22 293 855
Betald ränta		-5 819 510	-6 219 835
Erhållen ränta		121 169	207 049
Betald skatt		-249 191	-114 462
Kassaflöde från den löpande verksamheten före förändring av rörelsekapitalet		<u>894 270</u>	<u>-36 713 621</u>
Kassaflöde från förändring av rörelsekapitalet			
Minskning (+) / Ökning (-) av kundfordringar		5 570 600	-3 426 823
Minskning (+) / Ökning (-) av övriga rörelsefordringar		-2 436 050	3 130 499
Minskning (-) / Ökning (+) av leverantörsskulder		-1 724 498	843 546
Minskning (-) / Ökning (+) av övriga rörelseskulder		2 398 298	-1 694 151
KASSAFLÖDE FRÅN DEN LÖPANDE VERKSAMHETEN		<u>4 702 620</u>	<u>-37 860 550</u>
INVESTERINGSVERKSAMHETEN			
Förvärv av immateriella anläggningstillgångar		-26 864 443	-42 198 012
Förändring av långfristiga fordringar		973 479	224 648
KASSAFLÖDE FRÅN INVESTERINGSVERKSAMHETEN		<u>-25 890 964</u>	<u>-41 973 364</u>
FINANSIERINGSVERKSAMHETEN			
Amortering av lån		-2 133 518	-18 497 365
Förändring teckningsoptioner		-18 708	3 160 231
Nyemission		1 108	62 550 347
Erhållna aktieägartillskott		40 443 500	0
KASSAFLÖDE FRÅN FINANSIERINGSVERKSAMHETEN		<u>38 292 382</u>	<u>47 213 213</u>
Ökning/Minskning av likvida medel		17 104 038	-32 620 701
Likvida medel vid årets början		6 269 819	38 865 936
Valutakursdifferens i likvida medel		84 475	24 583
Likvida medel vid årets slut	20	23 458 332	6 269 819

NOTER

Not 1 Redovisnings- och värderingsprinciper

Årsredovisningen är upprättad i enlighet med årsredovisningslagen och BFNAR 2012:1 Årsredovisning och koncernredovisning.

Koncernredovisning

I koncernredovisningen ingår dotterföretag där moderföretaget direkt eller indirekt innehar bestämmande inflytande. Vid bedömning av om bestämmande inflytande föreligger, tas hänsyn till innehav av finansiella instrument som är potentiellt röstberättigade och som utan dröjsmål kan utnyttjas eller konverteras till röstberättigade andelar (t ex optioner och konvertibla skuldebrev). Bestämmande inflytande föreligger normalt när moderföretaget direkt eller indirekt innehar mer än 50% av rösterna.

Koncernredovisningen upprättas enligt förvärvsmetoden vilket innebär att dotterföretagens beskattade och obeskattade egna kapital inräknas i koncernens egna kapital endast till den del det intjänas efter förvärvet. Omräkningen av utländska bolag sker enligt dagskursmetoden.

Moderföretaget upprättar förvärvsanalys per förvärvstidpunkten för att identifiera koncernens anskaffningsvärde dels för andelarna, dels för dotterföretagets tillgångar, skulder och avsättningar. Rörelseförvärv redovisas i koncernen från och med förvärvstidpunkten. Anskaffningsvärdet för den förvärvade enheten beräknas som summan av köpeskillingen, dvs verkligt värde vid förvärvstidpunkten för erlagda tillgångar, uppkomna eller övertagna skulder samt utgifter som är direkt hänförliga till rörelseförvärvet. Exempel på utgifter är transaktionskostnader. I köpeskillingen ingår villkorad köpeskillning, förutsatt att det vid förvärvstidpunkten är sannolikt att köpeskillingen kommer att justeras vid en senare tidpunkt och att beloppet kan uppskattas på ett tillförlitligt sätt. Anskaffningsvärdet för den förvärvade enheten justeras på balansdagen och när den slutliga köpeskillingen fastställs, dock ej senare än ett år efter förvärvstidpunkten. Vid förvärv av färre än samtliga andelar av den förvärvade enheten läggs värdet av minoritetens andel till anskaffningsvärdet. Minoritetens andel av den förvärvade enhetens tillgångar och skulder inkl goodwill värderas till verkligt värde. Goodwill fastställs efter separat redovisning av identifierbara immateriella tillgångar och beräknas som det överskjutande beloppet av summan av verkligt värde för fastställd ersättning och det verkliga värdet per förvärvstidpunkten för identifierbara nettotillgångarna.

Förvärv eller avyttring av andelar i företag som är dotterföretag såväl före som efter förändringen anses vara en transaktion mellan ägare och effekten av transaktionen redovisas direkt mot eget kapital.

Transaktioner som elimineras vid konsolidering

Alla koncerninterna transaktioner, mellanhavanden samt orealiserade internvinster har i koncernen elimineras i sin helhet, utan beaktande av minoritetsandelar.

Materiella anläggningstillgångar

Materiella anläggningstillgångar redovisas till anskaffningsvärde minskat med ackumulerade avskrivningar enligt plan och eventuella nedskrivningar. I anskaffningsvärdet ingår förutom inköpspriset även utgifter direkt hänförliga till förvärvet.

Materiella anläggningstillgångar tas bort från balansräkningen vid utträngning, försäljning eller när några framtida ekonomiska fördelar väntas från användningen av tillgången. Den vinst eller förlust som uppkommer när en materiell anläggningstillgång tas bort från balansräkningen redovisas som en övrig rörelseintäkt eller övrig rörelsekostnad.

Materiella anläggningstillgångar skrivs av linjärt över tillgångarnas beräknade nyttjandeperiod. Beräknade nyttjandeperioder är 3-5 år.

Nedskrivning av immateriella och materiella anläggningstillgångar

Vid varje balansdag analyserar koncernen de redovisade värdena för immateriella och materiella anläggningstillgångar för att fastställa om det finns någon indikation på att dessa tillgångar har minskat i värde. Finns det sådan indikation beräknas tillgångens återvinningsvärde. Om återvinningsvärdet understiger redovisat värde görs en nedskrivning som redovisas som kostnad i resultaträkningen.

Fordringar

Fordringar har upptagits till de belopp varmed de beräknas inflyta.

Övriga tillgångar, avsättningar och skulder

Övriga tillgångar, avsättningar och skulder har värderats till anskaffningsvärden om inget annat anges nedan.

Finansiella instrument

Finansiella instrument värderas utifrån anskaffningsvärde.

Finansiella tillgångar och finansiella skulder redovisas när företaget blir part i det finansiella instrumentets avtalsmässiga villkor. Finansiella tillgångar tas bort från balansräkningen när den avtalsenliga rätten till kassaflödet från tillgången upphör eller regleras, eller när de risker och fördelar förknippade med tillgången överförs till annan part. Finansiella skulder tas bort från balansräkningen när den avtalade förpliktelsen fullgörs eller upphör.

Kundfordringar värderas till anskaffningsvärde med avdrag för befarade förluster. Leverantörsskulder och andra icke-räntebärande skulder värderas till nominella belopp.

Likvida medel består av kassamedel och disponibla tillgodohavanden hos banker.

Leasing

Leasingavtal klassificeras som finansiell eller operationell leasing. Finansiell leasing föreligger då de ekonomiska riskerna och förmånerna som är förknippade med ägandet i allt väsentligt är överförda till leasetagaren. I övriga fall föreligger operationell leasing. Vid operationell leasing kostnadsförs leasingavgiften över löptiden med utgångspunkt från nyttjandet. I koncernen finns enbart leasingavtal som klassificerats som operationella.

Inkomstskatt

Aktuell skatt är inkomstskatt för innevarande räkenskapsår som avser årets skattepliktiga resultat och den del av tidigare räkenskapsårs inkomstskatt som ännu inte har redovisats. Aktuell skatt värderas till det sannolika beloppet enligt de de skattesatser och skatteregler som gäller på balansdagen.

Uppskjuten skatt är inkomstskatt för skattepliktigt resultat avseende framtida räkenskapsår till följd av tidigare transaktioner eller händelser.

Uppskjuten skatt beräknas på temporära skillnader. En temporär skillnad finns när det redovisade värdet på en tillgång eller skuld skiljer sig från det skattemässiga värdet. Temporära skillnader beaktas ej i skillnader hänförliga till investeringar i dotterföretag, filialer, intresseföretag eller joint venture om företaget kan styra tidpunkten för återföring av de temporära skillnaderna och det inte är uppenbart att den temporära skillnaden kommer att återföras inom en överskådlig framtid. Skillnader som härrör från den första redovisningen av goodwill eller vid den första redovisningen av en tillgång eller skuld såvida inte den hänförliga transaktionen är ett rörelseförvärv eller påverkar skatt eller redovisat resultat utgör inte heller temporära skillnader.

Uppskjuten skattefordran avseende underskottsavdrag eller andra framtida skattemässiga avdrag redovisas i den omfattning det är sannolikt att avdragen kan avräknas mot framtida skattemässiga överskott.

Koncernen har inte redovisat uppskjuten skattefordran på det skattemässiga underskottet.

Ersättningar till anställda

Ersättningar till anställda i form av löner, bonus, betald semester, betald sjukfrånvaro mm samt pensioner redovisas i takt med intjänandet.

Avgiftsbestämda pensionsplaner

Avgifter för avgiftsbestämda pensionsplaner kostnadsförs löpande.

Ersättningar vid uppsägning

Ersättningar vid uppsägningar, i den omfattning ersättningen inte ger företaget några framtida ekonomiska fördelar, redovisas som en skuld och en kostnad när företaget har en legal eller informell förpliktelse att lämna ersättningar till anställda som avslutar sin anställning.

Fordringar och skulder i utländsk valuta

Monetära fordringar och skulder i utländsk valuta har räknats om till balansdagens kurs.

Valutakursdifferenser som uppkommer vid reglering eller omräkning av monetära poster redovisas i resultaträkningen det räkenskapsår de uppkommer, antingen som en rörelsepost eller som en finansiell post utifrån den underliggande affärshändelsen.

Utländska verksamheters finansiella rapporter har i koncernen omräknats till svenska kronor. Samtliga tillgångar, avsättningar och skulder har omräknats till balansdagens kurs. Intäkter och kostnader har omräknats till årets genomsnittskurs. Uppkomna omräkningsdifferenser förs direkt mot eget kapital. Avyttras utlandsverksamheten redovisas de ackumulerade valutakursdifferenserna i resultaträkningen.

Teckningsoptioner

Utgivna teckningsoptioner redovisas som en ökning av eget kapital när de betalas. De som har haft rätt att förvärva dessa är anställda i företaget och har erlagt ett beräknat marknadsvärde, varför det egna kapitalet ökat med teckningskursen. Om optionsinnehavare slutar före tidpunkten för aktieteckning har inträffat, finns särskilda villkor.

Kassaflödesanalys

Kassaflödesanalys visar koncernens förändringar av likvida medel under räkenskapsåret. Kassaflödesanalysen har upprättats enligt den indirekta metoden. Det redovisade kassaflödet omfattar endast transaktioner som medfört in- och utbetalningar.

Redovisningsprinciper för moderföretaget

Andelar i dotterföretag

Andelar i dotterföretag redovisas till anskaffningsvärde minskat med eventuella nedskrivningar.

Intäkter - management fee

Management fee fakturerad till dotterbolag intäktsredovisas i moderbolaget i den takt arbetet utförs.

Uppskattningar och bedömningar

Vid upprättandet av årsredovisningen har styrelsen och verkställande direktören gjort ett antal uppskattningar och bedömningar i redovisningsfrågor. I dessa uppskattningar och bedömningar ingår viktiga antaganden om framtiden och andra källor till osäkerhet, som innebär en betydande risk för justeringar i redovisade värden för tillgångar och skulder under nästa räkenskapsår. Viktiga bedömningar vid tillämpning av företagets redovisningsprinciper:

Kundfordringar

Kundfordringar redovisas netto efter reserveringar för osäkra kundfordringar. Nettovärdet motsvarar det värde som förväntas erhållas. Förväntningarna baseras på omständigheter kända vid balansdagen. En ändrad finansiell ställning hos en betydande kund kan ge en annan värdering. Företagets bedömning är att betalning kommer att erhållas för kundfordringar som är förfallna men inte har reserverats.

Immateriella tillgångar

Redovisade immateriella tillgångar avser intern och extern kostnad för utveckling av den tekniska produkten, kostnad avseende förvaltning inkluderas ej. Varje år görs en extern värdering av tillgången för att göra en nedskrivningsprövning av det bokförda värdet på de immateriella tillgångarna.

Om extern produktvärdering indikerar ett lägre värde än anskaffningskostnaden kommer en nedskrivning att redovisas i huvudboken.

ank=20250617;2025061807085

UPPLYSNINGAR TILL ENSKILDA POSTER

Not 2 Inköp och försäljning inom koncernen (moderbolaget)

2024

2023

Koncerninterna inköp uppgår under året till

10 964 147

18 948 149

Koncernintern försäljning uppgår under året till

3 685 189

7 153 237

Not 3 Nettoomsättningens fördelning

Moderbolaget

2024

2023

Försäljning inom Sverige

17 897 371

19 786 664

Försäljning inom EU

21 438 886

29 326 700

Försäljning utanför EU

70 365 091

61 656 331

109 701 348

110 769 696

Koncernen

2024

2023

Försäljning inom Sverige

17 897 371

19 786 664

Försäljning inom EU

21 438 886

29 326 700

Försäljning utanför EU

66 679 902

54 503 094

106 016 159

103 616 458

Not 4 Revisionsarvode (moderbolaget och koncernen)

2024

2023

Ersättning till revisor, BDO Mälardalen AB:

Revision

124 000

246 000

Revisionsverksamhet utöver revisionsuppdraget

36 000

60 000

Skatterådgivning

0

8 500

Övriga tjänster och rådgivning

0

0

160 000

314 500

ank=20250617;2025061807086

ank=20250617;2025061807087

Not 5 Leasingavtal - operationell leasing leasetagare

Moderbolaget

	2024	2023
Under året har bolagets leasingavgifter uppgått till	1 511 600	3 800 472
Framtida minimileasingavgifter för icke uppsägningsbara leasingavtal, förfaller till betalning enligt följande:		
Inom ett år:	1 555 800	1 583 856
Senare än ett år men inom fem år:	1 479 204	1 615 533
Senare än fem år:	-	-
	3 035 004	3 199 389

Bolagets leasingavgifter avser hyreskostnader.

Koncernen

	2024	2023
Under året har bolagets leasingavgifter uppgått till	1 931 965	4 945 703
Framtida minimileasingavgifter för icke uppsägningsbara leasingavtal, förfaller till betalning enligt följande:		
Inom ett år:	1 555 800	1 633 099
Senare än ett år men inom fem år:	1 479 204	1 615 533
Senare än fem år:	-	-
	3 035 004	3 248 632

Koncernens leasingavgifter avser hyreskostnader.

Not 6 Personal

Moderbolaget

Medelantal anställda fördelade per land

	2024	2023
Sverige - kvinnor	19	36
Sverige - män	39	52
	58	88

Könsfördelning bland ledande befattningshavare

Andel män (kvinnor) i styrelsen	100% (0%)	100% (0%)
Andel män (kvinnor) bland övriga ledande befattningshavare	61% (39%)	38% (62%)

Löner och andra ersättningar

Styrelse och verkställande direktör	4 760 597	3 954 045
Övriga anställda	52 622 250	72 369 304
	57 382 847	76 323 349

Varav tantiem till styrelse och verkställande direktör	5 334 337	1 886 960
--	-----------	-----------

Sociala kostnader

Sociala avgifter för styrelse och verkställande direktör	1 548 965	1 294 195
Sociala avgifter för övriga anställda	18 025 428	24 601 444
Pensionskostnader för styrelse och verkställande direktör	490 880	466 988
Pensionskostnader för övriga anställda	5 534 002	6 980 105
	25 599 274	33 342 732

ank=20250617;2025061807088

<i>Koncernen</i>	2024	2023
Medelantal anställda fördelade per land		
Sverige - kvinnor	19	36
Sverige - män	39	52
USA - kvinnor	0	2
USA - män	2	3
	<hr/> 60	<hr/> 93
Könsfördelning bland ledande befattningshavare		
Andel män (kvinnor) i styrelsen	100% (0%)	100% (0%)
Andel män (kvinnor) bland övriga ledande befattningshavare	61% (39%)	38% (62%)
Löner och andra ersättningar		
Styrelse och verkställande direktör	4 760 597	3 954 045
Övriga anställda	57 370 085	79 874 914
	<hr/> 62 130 682	<hr/> 83 828 959
Varav tantiem till styrelse och verkställande direktör	5 334 337	1 886 960
Sociala kostnader		
Sociala avgifter för styrelse och verkställande direktör	1 548 965	1 294 195
Sociala avgifter för övriga anställda	18 560 673	25 409 614
Pensionskostnader för styrelse och verkställande direktör	490 880	466 988
Pensionskostnader för övriga anställda	5 733 381	7 340 130
	<hr/> 26 333 898	<hr/> 34 510 926

Not 7 Övriga ränteintäkter och liknande resultatposter (moderbolaget och koncernen)

	2024	2023
Övriga ränteintäkter	121 169	202 710
	<hr/> 121 169	<hr/> 202 710

Not 8 Räntekostnader och liknande resultatposter

<i>Moderbolaget</i>	2024	2023
Valutakursförluster	2 436 108	422 258
Räntekostnader	7 111 927	7 490 681
Räntekostnader från koncernföretag	214 675	0
	<hr/> 9 762 710	<hr/> 7 912 939
 <i>Koncernen</i>		
Valutakursförluster	2 436 108	417 919
Räntekostnader	7 129 336	7 490 680
	<hr/> 9 565 444	<hr/> 7 908 599

ank=20250617;2025061807089

Not 9 Skatt på årets resultat

<i>Moderbolaget</i>	2024	2023
Aktuell skatt	0	0
	<u>0</u>	<u>0</u>

Avstämning av effektiv skatt

	2024	2023
Redovisat resultat före skatt	-31 529 688	-61 463 778
Skatt enligt gällande skattesats 20.6%	6 495 116	12 661 538
Ej avdragsgilla kostnader	-583 733	-630 366
Ej skattepliktiga intäkter	872	1 595
Ej aktiverad uppskjuten skatt på i år uppkomna underskott	-5 912 255	-12 032 768
	<u>0</u>	<u>0</u>

Koncernen

	2024	2023
Aktuell skatt	-248 307	-110 606
Aktuell skatt hänförlig till tidigare år	-884	-3 856
	<u>-249 191</u>	<u>-114 462</u>

Avstämning av effektiv skatt

	2024	2023
Redovisat resultat före skatt	-30 781 325	-60 608 883
Skatt enligt gällande skattesats 20.6%	6 340 953	12 485 430
Ej avdragsgilla kostnader	-583 948	-631 685
Ej skattepliktiga intäkter	872	1 595
Ej aktiverad uppskjuten skatt på i år uppkomna underskott	-5 912 255	-12 032 768
Skillnad skattesats	-2 993	-3 420
Aktuell skatt hänförlig till tidigare år	-884	-3 856
Övriga justeringar	-90 936	70 242
	<u>-249 191</u>	<u>-114 462</u>

Not 10 Balanserade utvecklingskostnader (moderbolaget och koncernen)

	2024-12-31	2023-12-31
Ingående anskaffningsvärde	129 516 192	88 378 125
Utrangering	0	-1 059 945
Årets upparbetning	26 864 443	42 198 012
Utgående ackumulerade anskaffningsvärden	156 380 635	129 516 192
Ingående avskrivningar	-33 796 935	-12 553 587
Utrangering	0	36 016
Årets avskrivningar	-27 737 373	-21 279 363
Utgående ackumulerade avskrivningar	-61 534 308	-33 796 934
Utgående redovisat värde	94 846 327	95 719 258

ank=20250617;2025061807090

Not 11 Inventarier, verktyg och installationer

	2024-12-31	2023-12-31
<i>Moderbolaget</i>		
Ingående anskaffningsvärde	566 989	566 989
Inköp	0	0
Utrangeringar/Försäljningar	0	0
Utgående ackumulerade anskaffningsvärden	566 989	566 989
Ingående avskrivningar	-456 233	-383 742
Utrangeringar/Försäljningar	0	0
Årets avskrivningar	-37 916	-72 492
Utgående ackumulerade avskrivningar	-494 148	-456 233
Utgående redovisat värde	72 840	110 756
<i>Koncernen</i>		
Ingående anskaffningsvärde	601 109	629 773
Inköp	0	0
Utrangeringar/Försäljningar	-17 943	-27 780
Kursdifferens	2 508	-884
Utgående ackumulerade anskaffningsvärden	585 674	601 109
Ingående avskrivningar	-472 345	-389 046
Utrangeringar/Försäljningar	13 955	5 016
Årets avskrivningar	-49 379	-89 141
Kursdifferens	-1 432	827
Utgående ackumulerade avskrivningar	-509 200	-472 345
Utgående redovisat värde	76 474	128 764

Not 12 Andelar i koncernföretag (moderbolaget)

Företag	Säte	Antal/Kap. andel %	Redovisat värde
Detectify US INC, 83-3511941	USA	100%	923
		2024-12-31	2023-12-31
Ingående anskaffningsvärde		923	923
Utgående ackumulerade anskaffningsvärden		923	923
Utgående redovisat värde		923	923

ank=20250617;2025061807091

Not 13 Andra långfristiga fordringar

<i>Moderbolaget</i>	2024-12-31	2023-12-31
Ingående anskaffningsvärde	1 135 800	900 000
Tillkommande fordringar	0	235 800
Reglerade fordringar	-900 000	0
Utgående ackumulerade anskaffningsvärden	235 800	1 135 800

Utgående redovisat värde 235 800 1 135 800

Fordran avser hyresdepositioner.

<i>Koncernen</i>	2024-12-31	2023-12-31
Ingående anskaffningsvärde	1 205 663	1 193 543
Tillkommande fordringar	0	448 782
Reglerade fordringar	-973 480	-425 539
Kursdifferens	3 616	-11 123
Utgående ackumulerade anskaffningsvärden	235 800	1 205 663

Utgående redovisat värde 235 800 1 205 663

Fordran avser hyresdeposition.

Not 14 Förutbetalda kostnader och upplupna intäkter

<i>Moderbolaget</i>	2024-12-31	2023-12-31
Förutbetalda hyreskostnader	144 651	117 900
Upplupna intäkter	12 227	109 618
Övriga förutbetalda kostnader	2 354 119	2 865 482
2 510 996	3 093 000	

<i>Koncernen</i>	2024-12-31	2023-12-31
Förutbetalda hyreskostnader	144 651	117 900
Upplupna intäkter	12 227	109 618
Övriga förutbetalda kostnader	2 359 911	2 869 385
2 516 788	3 096 903	

ank=20250617;2025061807092

Not 15 Teckningsoptioner (moderbolaget och koncernen)

	2024		2023	
	Antal optioner	Vägt genomsnittligt lösenpris	Antal optioner	Vägt genomsnittligt lösenpris
Utestående vid periodens början	70 252	915	28 522	2 523
Tilldelade under perioden	375	458	61 975	458
Förverkade under perioden	4 583	824	1 856	2 929
Inlösta under perioden	0	0	120	1 997
Förfallna under perioden	59 365	685	18 269	1 617
Inlösningsbara vid periodens slut	0	0	0	0
Utestående vid periodens slut	6 679	1 877	70 252	915

I samband med ingående av långfristigt lån har 965 teckningsoptioner (724 optioner under 2021 och 241 optioner under 2022) getts ut till långgivaren till ett lösenpris om 0,01 EUR per option. Teckningsoptionerna intjänas i samband med dragning på lånefaciliteten enligt särskilda villkor. Löptiden är 10 år från utgivning och tillåter kontantfritt utnyttjande till viss del eller till fullo.

Not 16 Antal aktier och kvotvärde (moderbolaget och koncernen)

	Antal aktier	Kvotvärde
Stamaktier	149 640	1 kr
Preferensaktier	156 212	1 kr

Not 17 Skulder till kreditinstitut (moderbolaget och koncernen)

	2024-12-31	2023-12-31
Amortering inom 1 år (kortfristig del av skuld)	-	17 832 857
Amortering inom 2 till 5 år (långfristig del av skuld)	69 326 174	49 253 797
Efter 5 år (långfristig del av skuld)	-	-
	69 326 174	67 086 654

Not 18 Upplupna kostnader och förutbetalda intäkter

	2024-12-31	2023-12-31
<i>Moderbolaget</i>		
Lönerelaterade upplupna kostnader inkl sociala avgifter	9 174 385	9 028 488
Övriga upplupna kostnader	3 500 367	3 923 886
Förutbetalda intäkter	43 307 492	45 392 925
	55 982 244	58 345 299
<i>Koncernen</i>		
Lönerelaterade upplupna kostnader inkl sociala avgifter	9 245 542	9 159 934
Övriga upplupna kostnader	3 583 005	3 933 035
Förutbetalda intäkter	43 307 492	45 392 925
	56 136 038	58 485 894

NOTER TILL KASSAFLÖDESANALYSEN

Not 19 Justering för poster som inte ingår i kassaflödet

<i>Moderbolaget</i>	2024	2023
Avskrivningar	27 775 289	21 351 854
Övriga justeringar	388 111	902 586
	<u>28 163 400</u>	<u>22 254 440</u>

<i>Koncernen</i>	2024	2023
Avskrivningar	27 786 752	21 391 269
Övriga justeringar	392 099	902 586
	<u>28 178 851</u>	<u>22 293 855</u>

Not 20 Likvida medel

Samtliga likvida medel i moderbolaget och koncernen består av banktillgodohavanden hos bank.

ÖVRIGA NOTER

Not 21 Disposition av bolagets resultat (moderbolaget)

Förslag till disposition av bolagets resultat

Till årsstämmans förfogande står:

-balanserad vinst	-72 390 784
-årets förlust	-31 529 688
	<u>-103 920 472</u>

Styrelsen föreslår att i ny räkning överföres	<u>-103 920 472</u>
	-103 920 472

Not 22 Ställda säkerheter

Moderbolaget

<i>Avseende Skuld till kreditinstitut</i>	2024-12-31	2023-12-31
Företagsinteckningar	86 148 750	83 462 250
Pantsatta aktier i dotterbolag	923	923
Pantsatta bankinnehav	21 418 172	6 203 227

Företagsinteckningar 2024-12-31 uppgår till 7,5 MEUR (7.5 MEUR 2023-12-31) och har omräknats till balansdagens kurs.

I samband med ingående av långfristigt lån har pantsättning av varumärke gjorts, med registreringsdatum 2022-01-04.

Koncernen

<i>Avseende Skuld till kreditinstitut</i>	2024-12-31	2023-12-31
Företagsinteckningar	86 148 750	83 462 250
Pantsatta aktier i dotterbolag	4 057 184	3 229 620
Pantsatta bankinnehav	21 418 172	6 203 227

Företagsinteckningar 2024-12-31 uppgår till 7,5 MEUR (7.5 MEUR 2023-12-31) och har omräknats till balansdagens kurs.

I samband med ingående av långfristigt lån har pantsättning av varumärke gjorts, med registreringsdatum 2022-01-04.

Not 23 Definition av nyckeltal

Soliditet Justerat eget kapital i procent av balansomslutning

Not 24 Väsentliga händelser efter balansdagens slut

I januari 2025 har skulden till kreditinstitut per 2024-12-31 reglerats i sin helhet och ersatts av en ny långfristig skuld till kreditinstitut uppgående till 6,5 MEUR, där Detectify Holdings AB gått in som medborgnär.

ank=20250617;2025061807094

STOCKHOLM dag för digital signering

Signed by:
Stuart Phillips
68D3B11C4FCA40C...

Stuart Phillips

DocuSigned by:
Rickard Carlsson
ED2E3AA4FC5B473...

Rickard Carlsson
Verkställande direktör

DocuSigned by:
Grace Kotick
4C7793CF3BDE45A...

Grace Kotick

Signed by:
Teddie Wardi
F20A10FE461246C...

Teddie Wardi

Vår revisionsberättelse har lämnats enligt digital signering

BDO Mälardalen AB

DocuSigned by:
Thomas Näsfeldt
211FF9A9CD9E487...

Thomas Näsfeldt
Auktoriserad Revisor

ank=20250617;2025061807096

Certificate Of Completion

Envelope Id: AB52B9BC-F50C-4BBA-9251-B3BC5B4D1A58	Status: Completed
Subject: Detectify: Complete with Docusign: Årsredovisning Detectify AB 2024 final Swedish.pdf	
Source Envelope:	
Document Pages: 27	Signatures: 5
Certificate Pages: 3	Initials: 0
AutoNav: Enabled	Envelope Originator:
Envelopeld Stamping: Enabled	Ann Vilhelmsson
Time Zone: (UTC+01:00) Brussels, Copenhagen, Madrid, Paris	Mäster Samuelsgatan 56
	Stockholm, SE-AB 11121
	ann.vilhelmsson@detectify.com
	IP Address: 213.65.142.235


Record Tracking

Status: Original	Holder: Ann Vilhelmsson	Location: DocuSign
3/21/2025 1:16:22 PM	ann.vilhelmsson@detectify.com	

Signer Events

Grace Kotick
gkotick@insightpartners.com
Security Level: Email, Account Authentication (None)

Signature

DocuSigned by:

4C7793CF3BDE45A...

Signature Adoption: Pre-selected Style
Using IP Address: 13.77.111.97

Timestamp

Sent: 3/21/2025 1:36:32 PM
Viewed: 3/21/2025 4:00:09 PM
Signed: 3/21/2025 4:00:19 PM

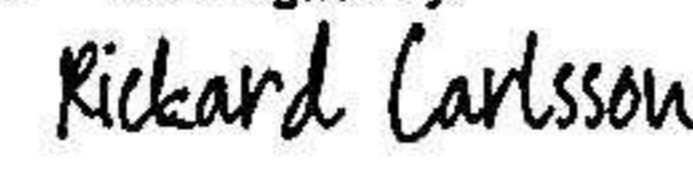
Authentication Details

Identity Verification Details:
Workflow ID: b4d346dc-583f-4993-bc87-fd23fbbfb7e6
Workflow Name: DocuSign ID Verification
Workflow Description: The signer will need to identify themselves with a valid government ID.
Identification Method: Government Issued Id Document
Type of Document: Driver's License
Identification Level: ID Only
Transaction Unique ID: adf4efc4-88fe-5baf-8785-0a94657b38d9
Country or Region of ID: US
Result: Passed
Performed: 3/21/2025 3:56:15 PM

Electronic Record and Signature Disclosure:

Not Offered via Docusign

Rickard Carlsson
rickard@detectify.com
CEO
Detectify AB
Security Level: Email, Account Authentication (None)

DocuSigned by:

ED2E3AA4FC5B473...

Signature Adoption: Pre-selected Style
Using IP Address: 176.10.208.163

Sent: 3/21/2025 1:36:31 PM
Viewed: 3/24/2025 2:09:53 PM
Signed: 3/24/2025 2:10:08 PM

Authentication Details

Identity Verification Details:
Workflow ID: b4d346dc-583f-4993-bc87-fd23fbbfb7e6
Workflow Name: DocuSign ID Verification
Workflow Description: The signer will need to identify themselves with a valid government ID.
Identification Method: Electronic ID
Type of Electronic ID: BankID Sweden
Transaction Unique ID: 0b3eac08-fad4-576c-accb-f8d11255e903
Country or Region of ID: SE
Result: Passed
Performed: 3/24/2025 2:09:40 PM

Electronic Record and Signature Disclosure:

Not Offered via Docusign

ank=20250617;2025061807097

Signer Events

Stuart Phillips
SPhillips@insightpartners.com
Director
Security Level: Email, Account Authentication (None)

Signature

Signed by:

88D3B11C4FCA40C...

Signature Adoption: Pre-selected Style
Using IP Address: 38.94.163.250

Timestamp

Sent: 3/21/2025 1:36:31 PM
Viewed: 3/21/2025 2:58:31 PM
Signed: 3/21/2025 2:58:43 PM

Authentication Details

Identity Verification Details:
Workflow ID: b4d346dc-583f-4993-bc87-fd23fbbfb7e6
Workflow Name: DocuSign ID Verification
Workflow Description: The signer will need to identify themselves with a valid government ID.
Identification Method: Government Issued Id Document
Type of Document: Driver's License
Identification Level: ID Only
Transaction Unique ID: 739ccd2e-b55e-58e8-9e32-74b2ef1b0efe
Country or Region of ID: US
Result: Passed
Performed: 3/21/2025 2:58:07 PM

Electronic Record and Signature Disclosure:
Not Offered via DocuSign

Teddie Wardi
twardi@insightpartners.com
Managing Director
Insight Venture Partners
Security Level: Email, Account Authentication (None)

Signed by:

F20A10FE461246C...

Signature Adoption: Pre-selected Style
Using IP Address: 174.197.66.12
Signed using mobile

Sent: 3/21/2025 1:36:31 PM
Viewed: 3/26/2025 9:24:41 AM
Signed: 3/26/2025 9:24:50 AM

Authentication Details

Identity Verification Details:
Workflow ID: b4d346dc-583f-4993-bc87-fd23fbbfb7e6
Workflow Name: DocuSign ID Verification
Workflow Description: The signer will need to identify themselves with a valid government ID.
Identification Method: Government Issued Id Document
Type of Document: Driver's License
Identification Level: ID Only
Transaction Unique ID: c8c9c393-8fe4-5c3d-b449-6221b1e19042
Country or Region of ID: US
Result: Passed
Performed: 3/26/2025 9:24:15 AM

Electronic Record and Signature Disclosure:
Not Offered via DocuSign

Thomas Näsfeldt
Thomas.Nasfeldt@bdo.se
Security Level: Email, Account Authentication (None)

DocuSigned by:

211FF9A9CD9E487...

Signature Adoption: Drawn on Device
Using IP Address: 92.244.4.44

Sent: 3/26/2025 9:24:52 AM
Viewed: 3/26/2025 9:43:15 AM
Signed: 3/26/2025 11:50:41 AM

Authentication Details

Identity Verification Details:
Workflow ID: b4d346dc-583f-4993-bc87-fd23fbbfb7e6
Workflow Name: DocuSign ID Verification
Workflow Description: The signer will need to identify themselves with a valid government ID.
Identification Method: Electronic ID
Type of Electronic ID: BankID Sweden
Transaction Unique ID: b3f935bc-6fbe-5b99-9091-ae8d944a81af
Country or Region of ID: SE
Result: Passed
Performed: 3/26/2025 9:42:57 AM



Revisionsberättelse

Till bolagsstämman i Detectify AB, org.nr 556985-9084

Rapport om årsredovisningen och koncernredovisningen

Uttalanden

Vi har utfört en revision av årsredovisningen och koncernredovisningen för Detectify AB för år 2024.

Enligt vår uppfattning har årsredovisningen och koncernredovisningen upprättats i enlighet med årsredovisningslagen och ger en i alla väsentliga avseenden rättvisande bild av moderbolagets och koncernens finansiella ställning per den 31 december 2024 och av dessas finansiella resultat och kassaflöden för året enligt årsredovisningslagen. Förvaltningsberättelsen är förenlig med årsredovisningens och koncernredovisningens övriga delar.

Vi tillstyrker därför att bolagsstämman fastställer resultaträkningen och balansräkningen för moderbolaget och koncernen.

Grund för uttalanden

Vi har utfört revisionen enligt International Standards on Auditing (ISA) och god revisionssed i Sverige. Vårt ansvar enligt dessa standarder beskrivs närmare i avsnittet *Revisorns ansvar*. Vi är oberoende i förhållande till moderbolaget och koncernen enligt god revisorssed i Sverige och har i övrigt fullgjort vårt yrkesetiska ansvar enligt dessa krav.

Vi anser att de revisionsbevis vi har inhämtat är tillräckliga och ändamålsenliga som grund för våra uttalanden.

Styrelsens och verkställande direktörens ansvar

Det är styrelsen och verkställande direktören som har ansvaret för att årsredovisningen och koncernredovisningen upprättas och att de ger en rättvisande bild enligt årsredovisningslagen. Styrelsen och verkställande direktören ansvarar även för den interna kontroll som de bedömer är nödvändig för att upprätta en årsredovisning och koncernredovisning som inte innehåller några väsentliga felaktigheter, vare sig dessa beror på oegentligheter eller misstag.

Vid upprättandet av årsredovisningen och koncernredovisningen ansvarar styrelsen och verkställande direktören för bedömningen av bolagets och koncernens förmåga att fortsätta verksamheten. De upplyser, när så är tillämpligt, om förhållanden som kan påverka förmågan att fortsätta verksamheten och att använda antagandet om fortsatt drift. Antagandet om fortsatt drift tillämpas dock inte om styrelsen och verkställande direktören avser att likvidera bolaget, upphöra med verksamheten eller inte har något realistiskt alternativ till att göra något av detta.

Revisorns ansvar

Våra mål är att uppnå en rimlig grad av säkerhet om huruvida årsredovisningen och koncernredovisningen som helhet inte innehåller några väsentliga felaktigheter, vare sig dessa beror på oegentligheter eller misstag, och att lämna en revisionsberättelse som innehåller våra uttalanden. Rimlig säkerhet är en hög grad av säkerhet, men är ingen garanti för att en revision som utförs enligt ISA och god revisionssed i Sverige alltid kommer att upptäcka en väsentlig felaktighet om en sådan finns. Felaktigheter kan uppstå på grund av oegentligheter eller misstag och anses vara väsentliga om de enskilt eller tillsammans rimligen kan förväntas påverka de ekonomiska beslut som användare fattar med grund i årsredovisningen och koncernredovisningen.

Som del av en revision enligt ISA använder vi professionellt omdöme och har en professionellt skeptisk inställning under hela revisionen. Dessutom:

- identifierar och bedömer vi riskerna för väsentliga felaktigheter i årsredovisningen och koncernredovisningen, vare sig dessa beror på oegentligheter eller misstag, utformar och utför granskningsåtgärder bland annat utifrån dessa risker och inhämtar revisionsbevis som är tillräckliga och ändamålsenliga för att utgöra en grund för våra uttalanden. Risken för att inte upptäcka en väsentlig felaktighet till följd av oegentligheter är högre än för en väsentlig felaktighet som beror på misstag, eftersom oegentligheter kan innefatta agerande i maskopi, förfalskning, avsiktliga utelämnanden, felaktig information eller åsidosättande av intern kontroll.
- skaffar vi oss en förståelse av den del av bolagets interna kontroll som har betydelse för vår revision för att utforma granskningsåtgärder som är lämpliga med hänsyn till omständigheterna, men inte för att uttala oss om effektiviteten i den interna kontrollen.
- utvärderar vi lämpligheten i de redovisningsprinciper som används och rimligheten i styrelsens och verkställande direktörens uppskattningar i redovisningen och tillhörande upplysningar.
- drar vi en slutsats om lämpligheten i att styrelsen och verkställande direktören använder antagandet om fortsatt drift vid upprättandet av årsredovisningen och koncernredovisningen. Vi drar också en slutsats, med grund i de inhämtade revisionsbevisen, om huruvida det finns någon väsentlig osäkerhetsfaktor som avser sådana händelser eller förhållanden som kan leda till betydande tvivel om bolagets och koncernens förmåga att fortsätta verksamheten. Om vi drar slutsatsen att det finns en väsentlig osäkerhetsfaktor, måste vi i revisionsberättelsen fästa uppmärksamheten på upplysningarna i årsredovisningen och koncernredovisningen om den väsentliga osäkerhetsfaktorn eller, om sådana upplysningar är otillräckliga, modifiera uttalandet om årsredovisningen och koncernredovisningen. Våra slutsatser baseras på de revisionsbevis som inhämtas fram till datumet för revisionsberättelsen. Dock kan framtida händelser eller förhållanden göra att ett bolag och en koncern inte längre kan fortsätta verksamheten.
- utvärderar vi den övergripande presentationen, strukturen och innehållet i årsredovisningen och koncernredovisningen, däribland upplysningarna, och om årsredovisningen och koncernredovisningen återger de underliggande transaktionerna och händelserna på ett sätt som ger en rättvisande bild.
- planerar och utför vi koncernrevisionen för att inhämta tillräckliga och ändamålsenliga revisionsbevis avseende den finansiella informationen för företag eller affärsenheter inom koncernen som grund för att göra ett uttalande avseende koncernredovisningen. Vi ansvarar för styrning, övervakning och genomgång av det revisionsarbete som utförts för koncernrevisionens syfte. Vi är ensamt ansvariga för våra uttalanden.

Vi måste informera styrelsen om bland annat revisionens planerade omfattning och inriktning samt tidpunkten för den. Vi måste också informera om betydelsefulla iakttagelser under revisionen, däribland de eventuella betydande brister i den interna kontrollen som vi identifierat.

Rapport om andra krav enligt lagar och andra författningar

Uttalanden

Utöver vår revision av årsredovisningen och koncernredovisningen har vi även utfört en revision av styrelsens och verkställande direktörens förvaltning för Detectify AB för år 2024 samt av förslaget till dispositioner beträffande bolagets vinst eller förlust.

Vi tillstyrker att bolagsstämman behandlar förlusten enligt förslaget i förvaltningsberättelsen och beviljar styrelsens ledamöter och verkställande direktören ansvarsfrihet för räkenskapsåret.

Grund för uttalanden

Vi har utfört revisionen enligt god revisions sed i Sverige. Vårt ansvar enligt denna beskrivs närmare i avsnittet *Revisorns ansvar*. Vi är oberoende i förhållande till moderbolaget och koncernen enligt god revisors sed i Sverige och har i övrigt fullgjort vårt yrkesetiska ansvar enligt dessa krav.

Vi anser att de revisionsbevis vi har inhämtat är tillräckliga och ändamålsenliga som grund för våra uttalanden.

Styrelsens och verkställande direktörens ansvar

Det är styrelsen som har ansvaret för förslaget till dispositioner beträffande bolagets vinst eller förlust. Vid förslag till utdelning innefattar detta bland annat en bedömning av om utdelningen är försvarlig med hänsyn till de krav som bolagets och koncernens verksamhetsart, omfattning och risker ställer på storleken av moderbolagets och koncernens egna kapital, konsolideringsbehov, likviditet och ställning i övrigt.

Styrelsen ansvarar för bolagets organisation och förvaltningen av bolagets angelägenheter. Detta innefattar bland annat att fortlöpande bedöma bolagets och koncernens ekonomiska situation och att tillse att bolagets organisation är utformad så att bokföringen, medelsförvaltningen och bolagets ekonomiska angelägenheter i övrigt kontrolleras på ett betryggande sätt. Verkställande direktören ska sköta den löpande förvaltningen enligt styrelsens riktlinjer och anvisningar och bland annat vidta de åtgärder som är nödvändiga för att bolagets bokföring ska fullgöras i överensstämmelse med lag och för att medelsförvaltningen ska skötas på ett betryggande sätt.

Revisorns ansvar

Vårt mål beträffande revisionen av förvaltningen, och därmed vårt uttalande om ansvarsfrihet, är att inhämta revisionsbevis för att med en rimlig grad av säkerhet kunna bedöma om någon styrelseledamot eller verkställande direktören i något väsentligt avseende:

- företagit någon åtgärd eller gjort sig skyldig till någon försummelse som kan föranleda ersättningsskyldighet mot bolaget, eller
- på något annat sätt handlat i strid med aktiebolagslagen, årsredovisningslagen eller bolagsordningen.

Vårt mål beträffande revisionen av förslaget till dispositioner av bolagets vinst eller förlust, och därmed vårt uttalande om detta, är att med rimlig grad av säkerhet bedöma om förslaget är förenligt med aktiebolagslagen.

Rimlig säkerhet är en hög grad av säkerhet, men ingen garanti för att en revision som utförs enligt god revisions sed i Sverige alltid kommer att upptäcka åtgärder eller försummelser som kan föranleda ersättningsskyldighet mot bolaget, eller att ett förslag till dispositioner av bolagets vinst eller förlust inte är förenligt med aktiebolagslagen.

Som en del av en revision enligt god revisionssed i Sverige använder vi professionellt omdöme och har en professionellt skeptisk inställning under hela revisionen. Granskningen av förvaltningen och förslaget till dispositioner av bolagets vinst eller förlust grundar sig främst på revisionen av räkenskaperna. Vilka tillkommande granskningsåtgärder som utförs baseras på vår professionella bedömning med utgångspunkt i risk och väsentlighet. Det innebär att vi fokuserar granskningen på sådana åtgärder, områden och förhållanden som är väsentliga för verksamheten och där avsteg och överträdelser skulle ha särskild betydelse för bolagets situation. Vi går igenom och prövar fattade beslut, beslutsunderlag, vidtagna åtgärder och andra förhållanden som är relevanta för vårt uttalande om ansvarsfrihet. Som underlag för vårt uttalande om styrelsens förslag till dispositioner beträffande bolagets vinst eller förlust har vi granskat om förslaget är förenligt med aktiebolagslagen.

Anmärkning

Bolaget har under räkenskapsåret inte i rätt tid betalat avdragen skatt, sociala avgifter eller mervärdeskatt.

Stockholm den dag som framgår av vår elektroniska underskrift

BDO Mälardalen AB

Thomas Näsfeldt

Auktoriserad revisor

Vidimeras 2025-05-23
Annika Nilsson

Detta är ett elektroniskt undertecknat dokument

Underskrifterna i detta dokument uppfyller kraven för Avancerad Elektronisk Underskrift enligt definitionen i eIDAS (EU:s förordning 910/2014).

Äktheten kan kontrolleras i alla tjänster som kan validera underskrifter som godkänts av Myndigheten för digital förvaltning (DIGG). Använd till exempel valideringstjänsten [Signport](#). För validering med Adobe Acrobat Reader, [läs mer här](#).

Notera, om dokumentet skrivs ut på papper följer de elektroniska underskrifterna inte med och kan därför inte valideras.

Följande personer har genom sin elektroniska underskrift godkänt innehållet i detta dokument samt försäkrat att angivna uppgifter är korrekta.

Underskrift 1

Namn: Thomas Näsfeldt
Identifieringsmetod: BankId
Datum och tid: 2025-03-26 11:48:47 GMT+01:00
Transaktions-ID: 503b8932adf84df5848ce7085f3dd73b

ank=20250617;2025061807103