

Årsredovisning för
Westcoast Classics AB
559235-1307

Räkenskapsåret
2023-01-01 - 2023-12-31

Innehållsförteckning:	Sida
Förvaltningsberättelse	1
Resultaträkning	2
Balansräkning	3-4
Noter	5
Underskrifter	6

Fastställelseintyg

Undertecknad styrelseledamot i Westcoast Classics AB intygar härmed dels att denna kopia av årsredovisningen överensstämmer med originalet, dels att resultat- och balansräkningen fastställts på årsstämma 2024-06-25. Stämman beslutade också att godkänna styrelsens förslag till resultatdisposition.

Halmstad 2024-06-25


Kaj Vestman
Styrelseledamot

Förvaltningsberättelse

Styrelsen för Westcoast Classics AB, 559235-1307, får härmed avge årsredovisning för räkenskapsåret 2023.

Verksamheten

Allmänt om verksamheten

Företaget med säte i Halmstad registrerades år 2020 och bedriver sedan dess handel med övriga begagnade varor.

Flerårsöversikt

	2023	2022	2021	Belopp i kr 2020/2020
Nettoomsättning	-	-	41 793	2 428
Resultat efter finansiella poster	-121 349	-17 670	25 496	-58 633
Soliditet, %	9	13	29	11

Förändringar i eget kapital

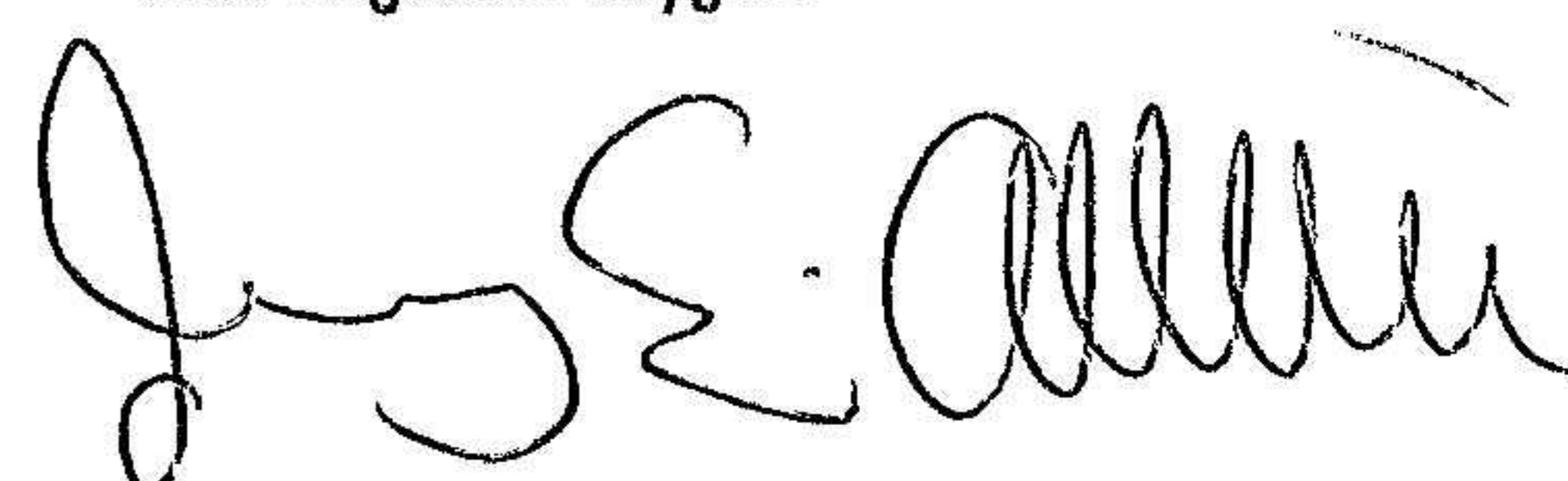
	Aktie- kapital	Reserv- fond	Balanserad vinst	Årets vinst
Vid årets början	50 000		15 200	17 720
Omföring av föreg års vinst			17 720	-17 720
Årets resultat				1 291
Vid årets slut	50 000		32 920	1 291

Resultatdisposition

	Belopp i kr
Styrelsen föreslår att fritt eget kapital, kronor 34 211, disponeras enligt följande:	
Balanserat resultat	32 920
Årets resultat	1 291
Totalt	34 211
Disponeras för	
Balanseras i ny räkning	34 211
Summa	34 211

Bolagets resultat och ställning framgår av efterföljande resultat- och balansräkningar med noter.


Fotokopians överensstämmelse
med originalet intygas:



Resultaträkning

Belopp i kr	Not	2023-01-01- 2023-12-31	2022-01-01- 2022-12-31
Rörelseintäkter, lagerförändring m.m.			
Nettoomsättning		-	-
Förändringar av lager av produkter i arbete, färdiga varor och pågående arbete för annans räkning		-80 000	-
Summa rörelseintäkter, lagerförändring m.m.		-80 000	-
Rörelsekostnader			
Övriga externa kostnader		-22 449	-10 889
Summa rörelsekostnader		-22 449	-10 889
Rörelseresultat		-102 449	-10 889
Finansiella poster			
Övriga ränteintäkter och liknande resultatposter		15 096	8 154
Räntekostnader och liknande resultatposter	2	-33 996	-14 935
Summa finansiella poster		-18 900	-6 781
Resultat efter finansiella poster		-121 349	-17 670
Bokslutsdispositioner			
Erhållna koncernbidrag		123 000	40 000
Summa bokslutsdispositioner		123 000	40 000
Resultat före skatt		1 651	22 330
Skatter			
Skatt på årets resultat		-360	-4 610
Årets resultat		1 291	17 720

Fotokopians överensstämmelse
med originalet intygas:



2024072408898

Balansräkning

Belopp i kr	Not	2023-12-31	2022-12-31
TILLGÅNGAR			
Anläggningstillgångar			
Finansiella anläggningstillgångar			
Andelar i koncernföretag	3	25 000	25 000
Fordringar hos koncernföretag	4	520 000	260 000
Summa finansiella anläggningstillgångar		545 000	285 000
Summa anläggningstillgångar		545 000	285 000
Omsättningstillgångar			
Varulager m.m.			
Råvaror och förnödenheter		170 000	250 000
Summa varulager		170 000	250 000
Kortfristiga fordringar			
Fordringar hos koncernföretag		221 650	98 650
Övriga fordringar		35 072	14 930
Summa kortfristiga fordringar		256 722	113 580
Kassa och bank			
Kassa och bank		41 966	39 313
Summa kassa och bank		41 966	39 313
Summa omsättningstillgångar		468 688	402 893
SUMMA TILLGÅNGAR		1 013 688	687 893

Fotokopians överensstämmelse
med originalet intygas:

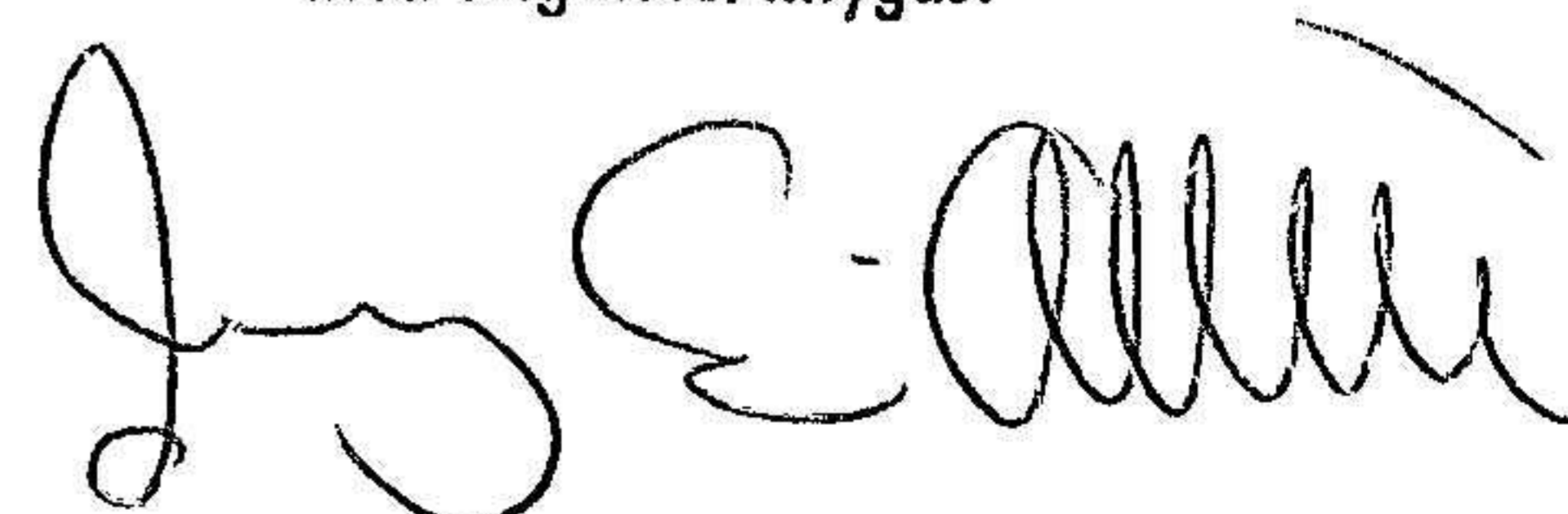


2024072408899

Balansräkning

<i>Belopp i kr</i>	<i>Not</i>	<i>2023-12-31</i>	<i>2022-12-31</i>
EGET KAPITAL OCH SKULDER			
<i>Eget kapital</i>			
<i>Bundet eget kapital</i>			
Aktiekapital		50 000	50 000
Summa bundet eget kapital		50 000	50 000
<i>Fritt eget kapital</i>			
Balanserat resultat		32 920	15 200
Årets resultat		1 291	17 720
Summa fritt eget kapital		34 211	32 920
Summa eget kapital		84 211	82 920
<i>Obeskattade reserver</i>			
Periodiseringsfonder		6 350	6 350
Summa obeskattade reserver		6 350	6 350
<i>Långfristiga skulder</i>			
Skulder till koncernföretag		790 000	510 000
Övriga skulder		68 546	55 021
Summa långfristiga skulder		858 546	565 021
<i>Kortfristiga skulder</i>			
Övriga skulder till kreditinstitut		61 081	29 265
Skatteskulder		-	837
Upplupna kostnader och förutbetalda intäkter		3 500	3 500
Summa kortfristiga skulder		64 581	33 602
SUMMA EGET KAPITAL OCH SKULDER		1 013 688	687 893

Fotokopians överensstämmelse
med originalet intygas:



Noter

Belopp i kr om inget annat anges.

Not 1 Redovisningsprinciper

Årsredovisningen har upprättats i enlighet med Årsredovisningslagen och Bokföringsnämndens allmänna råd BFNAR 2016:10 Årsredovisning i mindre företag.

Not 2 Räntekostnader och liknande resultatposter

	2023-01-01- 2023-12-31	2022-01-01- 2022-12-31
Räntekostnader, övriga	-33 996	-14 935
Summa	-33 996	-14 935


Not 3 Andelar i koncernföretag

	2023-12-31	2022-12-31
Akkumulerade anskaffningsvärden:		
-Vid årets början	25 000	25 000
Redovisat värde vid årets slut	25 000	25 000

Not 4 Fordringar hos koncernföretag


	2023-12-31	2022-12-31
Akkumulerade anskaffningsvärden:		
-Vid årets början	260 000	150 000
-Tillkommande fordringar	260 000	110 000
Redovisat värde vid årets slut	520 000	260 000

Fotokopians överensstämmelse
med originalet intygas:



Underskrifter

Halmstad


Kaj Vestman
Styrelseledamot

2024-06-25
Datum

2024072408902

Fotokopians överensstämmelse
med originalet intygas:

