


Årsredovisning
för
Dalarö Magasin AB
559283-6562
Räkenskapsåret
2022

Fastställelseintyg

Undertecknad styrelseledamot i Dalarö Magasin AB intygar, dels att denna kopia av årsredovisningen stämmer överens med originalet, dels att resultaträkningen och balansräkningen i årsredovisningen har fastställts på årsstämman den 21 juni 2023. Årsstämman beslutade att godkänna styrelsens förslag till resultatdisposition.

Stockholm den 21 juni 2023



Patrik Törn

Årsredovisning
för
Dalarö Magasin AB

559283-6562

Räkenskapsåret

2022

Handwritten initials or marks.

Styrelsen för Dalarö Magasin AB avger följande årsredovisning för räkenskapsåret 2022.

Årsredovisningen är upprättad i svenska kronor, SEK. Om inte annat särskilt anges, redovisas alla belopp i hela kronor (kr). Uppgifter inom parentes avser föregående år.

Förvaltningsberättelse

Verksamheten

Allmänt om verksamheten

Företaget ska bedriva handel med olika livsmedel mot kunder.

Företaget har sitt säte i Haninge.

Förändringar i eget kapital

	Aktie- kapital	Balanserat resultat	Årets resultat	Totalt
Belopp vid årets ingång	25 000		1 581	26 581
Disposition enligt beslut av årsstämman:				
Balanseras i ny räkning		1 581	-1 581	0
Årets resultat			-142 296	-142 296
Belopp vid årets utgång	25 000	1 581	-142 296	-115 715

Resultatdisposition

Styrelsen föreslår att den ansamlade förlusten (kronor):

balanserad vinst	1 581
årets förlust	-142 296
	-140 715
behandlas så att	
i ny räkning överföres	-140 715
	-140 715

Företagets resultat och ställning i övrigt framgår av efterföljande resultat- och balansräkning med noter.

SP JT

Resultaträkning

Not

2022-01-01
-2022-12-31

2021-01-01
-2021-12-31

Rörelseintäkter, lagerförändringar m. m.

Nettoomsättning

394 201

565 160

Summa rörelseintäkter, lagerförändringar m.m.

394 201

565 160

Rörelsekostnader

Handelsvaror

-334 652

-428 534

Övriga externa kostnader

-124 724

-72 534

Av- och nedskrivningar av materiella och immateriella
anläggningstillgångar

-72 672

-54 506

Summa rörelsekostnader

-532 048

-555 574

Rörelseresultat

-137 847

9 586

Finansiella poster

Övriga ränteintäkter och liknande resultatposter

22

0

Räntekostnader och liknande resultatposter

-4 558

-7 595

Summa finansiella poster

-4 536

-7 595

Resultat efter finansiella poster

-142 383

1 991

Resultat före skatt

-142 383

1 991

Skatter

Skatt på årets resultat

87

-410

Årets resultat

-142 296

1 581

2023072717261

Balansräkning	Not	2022-12-31	2021-12-31
TILLGÅNGAR			
Anläggningstillgångar			
<i>Materiella anläggningstillgångar</i>			
Inventarier, verktyg och installationer	2	236 202	308 874
Summa materiella anläggningstillgångar		236 202	308 874
Summa anläggningstillgångar		236 202	308 874
Omsättningstillgångar			
<i>Varulager m. m.</i>			
Råvaror och förnödenheter		157 366	0
Summa varulager		157 366	0
<i>Kortfristiga fordringar</i>			
Övriga fordringar		27 756	39 174
Summa kortfristiga fordringar		27 756	39 174
<i>Kassa och bank</i>			
Kassa och bank		39 161	96 242
Summa kassa och bank		39 161	96 242
Summa omsättningstillgångar		224 283	135 416
SUMMA TILLGÅNGAR		460 485	444 290



Balansräkning

Not

2022-12-31

2021-12-31

EGET KAPITAL OCH SKULDER

Eget kapital

Bundet eget kapital

Aktiekapital

25 000

25 000

Summa bundet eget kapital

25 000

25 000

Fritt eget kapital

Balanserat resultat

1 581

0

Årets resultat

-142 296

1 581

Summa fritt eget kapital

-140 715

1 581

Summa eget kapital

-115 715

26 581

Kortfristiga skulder

Övriga skulder till kreditinstitut

0

255 000

Skulder till koncernföretag

500 000

0

Övriga skulder

76 200

162 709

Summa kortfristiga skulder

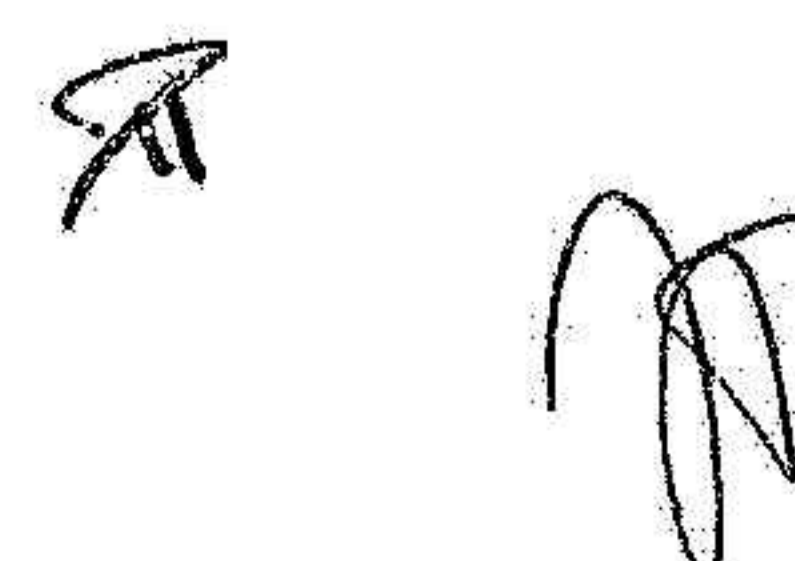
576 200

417 709

SUMMA EGET KAPITAL OCH SKULDER

460 485

444 290



Noter

Not 1 Redovisningsprinciper

Allmänna upplysningar

Årsredovisningen är upprättad i enlighet med årsredovisningslagen och Bokföringsnämndens allmänna råd (BFNAR 2016:10) om årsredovisning i mindre företag.

Avskrivning


Tillämpade avskrivningstider:


Inventarier, verktyg och installationer 20 %

Not 2 Inventarier, verktyg och installationer

	2022-12-31	2021-12-31
Ingående anskaffningsvärden	363 380	
Inköp		363 380
Utgående ackumulerade anskaffningsvärden	363 380	363 380
Årets avskrivningar	-72 672	-54 506
Utgående ackumulerade avskrivningar	-72 672	-54 506
Utgående redovisat värde	290 708	308 874

Stockholm den 21 juni 2023


Patrik Törn
Ordförande


Jessica Törn