

Årsredovisning för

Folkö & Ströms AB

559025-0907

Räkenskapsåret

2022-01-01 - 2022-12-31

Innehållsförteckning:	Sida
Förvaltningsberättelse	1
Resultaträkning	2
Balansräkning	3-4
Ställda säkerheter och ansvarsförbindelser	4
Noter	5-6
Underskrifter	6

Förvaltningsberättelse

Styrelsen för Folkö & Ströms AB, 559025-0907 får härmed avge årsredovisning för 2022, bolagets sjunde räkenskapsår.

Verksamheten

Allmänt om verksamheten

Företaget registrerades år 2015 och arbetar med visual merchandising, homestyling, skodesign och redovisning.

Flerårsöversikt

	2022	2021	2020	Belopp i kr 2019
Nettoomsättning	585 248	294 312	756 486	680 284
Resultat efter finansiella poster	-141 605	-14 654	207 211	137 497
Soliditet, %	77	85	74	54

Resultatdisposition

	Belopp i kr
Styrelsen föreslår att till förfogande stående medel:	
balanserat resultat	233 324
årets resultat	-89 179
Totalt	144 145
balanseras i ny räkning	144 145
Summa	144 145

Bolagets resultat och ställning framgår av efterföljande resultat- och balansräkningar med tilläggsupplysningar.

Resultaträkning

<i>Belopp i kr</i>	<i>Not</i>	<i>2022-01-01- 2022-12-31</i>	<i>2021-01-01- 2021-12-31</i>
Rörelseintäkter, lagerförändring m.m.			
Nettoomsättning		585 248	294 312
Förändringar av lager av färdiga varor		27 727	94 382
Övriga rörelseintäkter		90	-
Summa rörelseintäkter, lagerförändring m.m.		613 065	388 694
Rörelsekostnader			
Råvaror och förnödenheter		-218 197	-170 659
Övriga externa kostnader		-288 554	-146 745
Personalkostnader	2	-248 016	-83 987
Summa rörelsekostnader		-754 767	-401 391
Rörelseresultat		-141 702	-12 697
Finansiella poster			
Övriga ränteintäkter och liknande resultatposter		115	-
Räntekostnader och liknande resultatposter		-18	-1 957
Summa finansiella poster		97	-1 957
Resultat efter finansiella poster		-141 605	-14 654
Bokslutsdispositioner			
Förändring av periodiseringsfonder		52 426	34 754
Summa bokslutsdispositioner		52 426	34 754
Resultat före skatt		-89 179	20 100
Skatter			
Skatt på årets resultat		-	-6 070
Årets resultat		-89 179	14 030

Balansräkning

<i>Belopp i kr</i>	<i>Not</i>	<i>2022-12-31</i>	<i>2021-12-31</i>
TILLGÅNGAR			
Omsättningstillgångar			
<i>Varulager m.m.</i>			
Färdiga varor och handelsvaror		122 109	94 382
Summa varulager		<u>122 109</u>	<u>94 382</u>
<i>Kortfristiga fordringar</i>			
Kundfordringar		6 725	-
Övriga fordringar		7 637	29 207
Förutbetalda kostnader och upplupna intäkter		51 968	27 677
Summa kortfristiga fordringar		<u>66 330</u>	<u>56 884</u>
<i>Kassa och bank</i>			
Kassa och bank		62 641	232 735
Summa kassa och bank		<u>62 641</u>	<u>232 735</u>
Summa omsättningstillgångar		<u>251 080</u>	<u>384 001</u>
SUMMA TILLGÅNGAR		<u>251 080</u>	<u>384 001</u>

2023061315187

Balansräkning

Belopp i kr	Not	2022-12-31	2021-12-31
EGET KAPITAL OCH SKULDER			
Eget kapital	3		
<i>Bundet eget kapital</i>			
Aktiekapital		50 000	50 000
Summa bundet eget kapital		50 000	50 000
<i>Fritt eget kapital</i>			
Balanserat resultat		233 324	219 294
Årets resultat		-89 179	14 030
Summa fritt eget kapital		144 145	233 324
Summa eget kapital		194 145	283 324
Obeskattade reserver			
Periodiseringsfonder		-	52 426
Summa obeskattade reserver		-	52 426
Kortfristiga skulder			
Leverantörsskulder		24 038	2 663
Skatteskulder		115	12 371
Övriga skulder		32 782	17 216
Upplupna kostnader och förutbetalda intäkter		-	16 001
Summa kortfristiga skulder		56 935	48 251
SUMMA EGET KAPITAL OCH SKULDER		251 080	384 001

Ställda säkerheter och ansvarsförbindelser

Ställda säkerheter

	2022-12-31	2021-12-31
<i>Panter och därmed jämförliga säkerheter som har ställts för egna skulder och avsättningar</i>	Inga	Inga

Ansvarsförbindelser

<i>Övriga ansvarsförbindelser</i>	Inga	Inga
-----------------------------------	------	------

Noter

Belopp i kr om inget annat anges.

Not 1 Redovisningsprinciper

Årsredovisningen är upprättad i enlighet med årsredovisningslagen och BFNAR 2008:1 Årsredovisning i mindre aktieföretag.

Definition av nyckeltal

Nettoomsättning

Rörelsens huvudintäkter, fakturerade kostnader, sidointäkter samt intäktskorrigeringar.

Resultat efter finansiella poster

Resultat efter finansiella intäkter och kostnader, men före extraordinära intäkter och kostnader.

Soliditet

Eget kapital och obeskattade reserver med avdrag för uppskjuten skatt (20,60%) i förhållande till balansomslutning.

Tjänste- och entreprenaduppdrag

Företagets intäkter från uppdrag till fastpris redovisas enligt huvudregeln.

Fordringar

Fordringar är redovisade till anskaffningsvärde minskat med eventuell nedskrivning.

Fordringar och skulder i utländsk valuta

Fordringar och skulder i utländsk valuta har värderats till balansdagens kurs. Fordringar och skulder i utländsk valuta som har terminssäkrats har omräknats till terminskurs.

Kassa- och bankmedel i utländsk valuta har värderats till balansdagens kurs.

Not 2 Anställda och personalkostnader

Medelantalet anställda

	2022-01-01- 2022-12-31	2021-01-01- 2021-12-31
Män	-	-
Kvinnor	2	2
Totalt	2	2

Löner, andra ersättningar och sociala kostnader


	2022-01-01- 2022-12-31	2021-01-01- 2021-12-31
Löner och andra ersättningar:	170 351	45 890
Summa	170 351	45 890
Sociala kostnader	77 665	38 097
(varav pensionskostnader)	19 428	19 056

Not 3 Eget kapital


	<i>Aktie- kapital</i>	<i>Fritt eget kapital</i>
Aktiekapital	50 000	233 324
Årets resultat		-89 179
Vid årets slut	50 000	144 145

Underskrifter

Örebro 2023-05-31



Caroline Folkö



Emma Lindström


20230613 15190

Fastställelseintyg

Undertecknad styrelseledamot i Folkö & Ströms AB intygar härmed dels att denna kopia av årsredovisningen överensstämmer med originalet, dels att resultat- och balansräkningen fastställts på årsstämma 2023-05-31. Stämman beslutade också att godkänna styrelsens förslag till resultatdisposition.

Örebro 2023-05-31

Caroline Folkö
Styrelseledamot

A handwritten signature in black ink, consisting of several loops and a long horizontal stroke extending to the right.