

# Årsredovisning

## NetNordic Sweden AB

Org.nr 556699-7309

Räkenskapsår 2022-01-01 - 2022-12-31

### Fastställelseintyg

Undertecknad intygar härmed att resultaträkningen och balansräkningen i årsredovisningen har fastställts på årsstämman den 12 juni 2022.

Årsstämman beslöt att godkänna styrelsens förslag till resultatdisposition.

Jag intygar också att innehållet i årsredovisningen och revisionsberättelsen stämmer överens med originalen.

Solna den 13 juni 2022



Fredrik Rosman, VD

## Årsredovisning

för räkenskapsåret 2022-01-01 - 2022-12-31


Styrelsen och verkställande direktören för NetNordic Sweden AB avger härmed följande årsredovisning.

Innehåll	Sida
Förvaltningsberättelse	2
Resultaträkning	5
Balansräkning	6
Rapport över förändringar i eget kapital	8
Kassaflödesanalys	9
Noter	.
Redovisningsprinciper m.m.	10
Noter	10

Styrelsens säte: Stockholm

Företagets redovisningsvaluta: Svenska kronor (SEK).

Alla belopp redovisas, om inte annat anges, i tusentals kronor (tkr).

Kopien överensstämmer med originalet, uttygas: 

1 (18)



## Förvaltningsberättelse

### Verksamhetens art och inriktning

Bolaget ingår sedan juli 2013 i den norska koncernen NetNordic Group AS.

NetNordic är en nordisk leverantör av lösningar och tjänster för affärskritisk infrastruktur inom områdena cybersäkerhet, säkra datacenter, säkra nätverk, analytics samt säker integrerad kommunikation.

Vi levererar smarta lösningar baserat på marknadsledande innovativa teknologier. Våra erfarna rådgivare och högt certifierade konsulter skräddarsyr lösningar - för bästa resultat för varje individuell kund. Med våra lösningar och tjänster hjälper vi medelstora- och stora företag inom privat och offentlig sektor.

### Väsentliga händelser under räkenskapsåret

I takt med att Coronapandemin klingade av så avlöstes denna av en ny kris i vår omvärld till följd av kriget i Ukraina. I ljuset av det oroliga världsläget har vi under året upplevt en fortsatt ökad efterfrågan på våra lösningar och tjänster.

I efterdyningarna av Coronapandemin har vi fortsatt sett längre leveranstider hos våra leverantörer än vi är vana vid sedan tidigare. De längre leveranstiderna beror till största del på den komponentbrist som uppstått under pandemiåren.

På konsultsidan har vi haft utmaningar med rekrytering av nya konsulter vilket hämmat utvecklingen på detta område. Under året har flera initiativ genomförts för att ytterligare stärka våra interna processer och system som ett led i vår strävan efter att ytterligare höja kvaliteten i våra leveranser gentemot våra kunder, efter att effektivisera vår verksamhet samt efter att realisera de synergieffekter vi identifierat som en konsekvens av de fusioner vi genomfört under 2020 och 2021 av systerbolagen inom NetNordics svenska verksamhet.

Stort fokus har också legat på att etablera NetNordic SOC (Security Operations Center) i Sverige och vi har under året vunnit flera nya kundavtal inom området vilket stärkt vår position på marknaden.

### Förväntad framtida utveckling

Under senare år har de tidigare parallella svenska verksamheterna och bolagen inom NetNordic successivt integrerats och skapat "Ett NetNordic" i Sverige. Vår bedömning är att förutsättningarna är goda för att framöver skapa än tydligare stordriftsfördelar och synergier mellan det som tidigare varit egna bolag och egna affärsområden inom NetNordic Sweden, genom tex korsförsäljning, gemensam produktutveckling och administration. Vi bedömer även att betydande potential finns i ett vidareutvecklat samarbete mellan de nordiska systerbolagen inom NetNordic Group framöver.

Som en följd av Ukrainakrisen och den oro denna innebär i vår omvärld kan vi konstatera att våra erbjudanden inom cybersäkerhet, säkra datacenter, säkra nätverk, analytics och säker integrerad kommunikation ligger helt rätt i tiden. Säkerhet inom IT-området har blivit mer centralt än någonsin tidigare för många verksamheter i Sverige och Norden.

### Finansiell och operationell risk

Vår bedömning är att bolagets verksamhet inte i direkt bemärkelse påverkas av kriget i Ukraina då vi varken har personal, kunder eller verksamhet i Ukraina, Ryssland eller Belarus. Indirekt ser vi dock framöver tydliga risker fortsatt för tex valutafluktuationer, potentiell komponentbrist och leveransproblem som en följd av det oroliga världsläget som kriget medför.

Det försämrade konjunkturläget vi ser i Sverige kan potentiellt innebära minskade investeringsbudgetar för våra kunder. Samtidigt gör vi bedömningen att IT-säkerhetsområdet är högt prioriterat i dagens oroliga världsläge.

Bolagets resultat påverkas av fluktuationer i valutakurser i samband med att köp och försäljning ibland sker i olika valutor, men risken kan till stor del minskas genom valutasäkring.

### Forskning och utveckling

Bolaget utvecklar löpande nya tjänsteprodukter mot existerande marknadssegment i nära anslutning till befintligt kunderbjudande där vi identifierat ett tydligt kundbehov. Riskexponeringen är låg eftersom behovet är identifierat inom kundsegment där bolaget redan är etablerat och de kortsiktiga investeringarna rent finansiellt är av relativt begränsad storlek.

### Ägarförhållanden

Närmast överordnande moderbolag som upprättar koncernredovisning i vilket företaget ingår är NetNordic Group AS, org. nr 993 037 079 med säte i Oslo, Norge. NetNordic Group AS äger 100% av aktierna i NetNordic Sweden AB.



Kopien överensstämmer med originalet; 2023061328416

## Hållbarhetsrapport 2022

### Inledning

Vi är glada att presentera vår hållbarhetsrapport för 2022, där vi redogör för vårt engagemang för att främja hållbarhet och ansvarsfullt företagande inom IT-sektorn i Sverige. På NetNordic vill vi förena smarta lösningar till våra kunder baserat på marknadsledande innovativa teknologier med ansvarstagande gentemot vår miljö och vår omvärld. Arbetet med hållbarhet på NetNordic har ett stort fokus. Under 2022 har vi tagit ytterligare steg för att bidra till en hållbar framtid, bland annat genom att fortsätta arbetet inom ramen för den ISO 14001-certifiering som vi färdigställde under 2021, som ger oss ett tydligt ramverk för att på ett strukturerat sätt bedriva arbetet med att minimera bolagets miljöpåverkan.

### Målsättningar med NetNordics Hållbarhetsarbete

NetNordic ska förebygga och minimera miljöpåverkan från verksamheten genom ett systematiskt miljöarbete och genom att sträva efter kontinuerliga förbättringar.

Ett systematiskt miljö- och hållbarhetsarbete i NetNordic innebär att:

- Gällande lagstiftning och andra regler och förordningar utgör en miniminivå i NetNordics miljö- och hållbarhetsarbete.
- VD formulerar årligen konkreta mål för miljö- och hållbarhetsarbetet som följs upp inom verksamheten.
- Ständiga förbättringar ska vara en ledstjärna för att successivt utöka vårt miljö- och hållbarhetsarbete.
- Anställda ska ges möjlighet till fortbildning och information om lagstiftning inom relevanta delar av miljö- och hållbarhetsområdet.
- Vi säkerställer att våra nyckelleverantörer tar sitt ansvar gällande miljö- och hållbarhetsarbete genom årsvisa enkäter.
- Vi strävar efter att effektivisera vår och våra kunders verksamhet ur miljösynpunkt.
- Vi följer den så kallade ersättningspolicyn, vilket innebär att vi kontinuerligt byter ut äldre, sämre fungerande teknik till nyare mer miljövänlig teknik och utrustning.
- Vårt miljöarbete följer den så kallade försiktighetsprincipen som innebär att vi undviker riskfylld produktion och okända företag för att istället hitta säkrare metoder och arbetssätt.
- Alla anställda med externa kontakter, till exempel affärspartners, leverantörer och kunder, förbinder sig att samarbeta med dem för att öka deras miljömedvetenhet och stödja dem för att minska deras miljöpåverkan i deras användning av våra tjänster och produkter.
- NetNordic minimerar avfall av elektroniska produkter genom återanvändning, lagning och återvinning.

### NetNordics miljöarbete

Vi inser att vår verksamhet kan påverka miljön på flera olika sätt, direkt och indirekt och strävar därför efter att säkerställa att vår verksamhet är så miljövänlig och energieffektiv som möjligt.

Inom ramen för vår ISO-certifiering (14001) inom miljö har vi kartlagt inom vilka områden vår verksamhet riskerar att påverka miljön. Utifrån denna kartläggning har vi vidtagit åtgärder för att minska bolagets miljöpåverkan. Några exempel på åtgärder som vidtagits är följande:

- Vid valet av leverantörer lägger vi stor vikt vid att bolaget har en miljöcertifiering eller en tydlig ambition inom miljöområdet.
- Vi planerar varuleveranser till våra kunder på ett sätt som minimerar CO2 utsläpp.
- Vi reser inte i onödan utan hanterar det som kan hanteras "remote".
- Vi väljer i första hand ett miljövänligt resesätt vid resor i tjänsten, vi minimerar antalet flygresor.
- Vi tillåter inte längre tjänstebilar som drivs enbart på fossilbränslen.
- Vi använder dubbelsidiga utskriften i skrivare/kopieringsmaskiner.
- Vid inköp av frukt och kaffe till våra kontor väljer vi endast miljömärkta varor.

### NetNordics sociala ansvar

Inom NetNordic värdesätter vi jämlikhet och lika möjligheter oberoende av bakgrund, kön eller etnicitet. Vi strävar efter att skapa en inkluderande arbetsmiljö där alla anställda behandlas rättvist och likvärdigt. Vi arbetar aktivt för att främja jämställdhet och mångfald genom att säkerställa att rekryterings- och befodringsprocesser är rättvisa och baserade på kompetens. Vi investerar i kontinuerlig utbildning och utveckling för våra medarbetare vilket ger en god grund både för våra medarbetare och därmed också för företaget, att växa utifrån.



Kopior stämmer överens med originalet, intygas:

#### Långsiktigt välmående hos medarbetarna

NetNordic strävar efter att vara en bra arbetsgivare med välmående medarbetare och har generellt en låg sjukfrånvaro. För att främja hälsa och välmående erbjuds bolagets medarbetare bland annat friskvårdsbidrag, sjukvårdsförsäkring och ett attraktivt paket med sjukförsäkring (sjukpension) och tjänstepension m.m.

För att följa utvecklingen i medarbetarnas psykiska välmående och engagemang genomför bolaget regelbundet medarbetarundersökningar. Med hjälp av undersökningarna får personalansvariga chefer regelbundet underlag för att proaktivt kunna arbeta för att minimera ohälsa, samt långsiktigt förbättra arbetsglädje och arbetsmiljö.

#### Välgörenhet

Under 2022 har NetNordic bland annat lämnat bidrag till Wildhood foundation för att stötta organisationens arbete med att skydda hotade vilda djur och samtidigt möjliggöra för organisationen att skapa arbetstillfällen för kvinnor i södra Afrika.

#### NetNordics arbete för att främja mänskliga rättigheter och för att motverka korruption

För NetNordic är det en självklarhet att respektera och främja mänskliga rättigheter. Vi efterlever internationella normer och riktlinjer inom området och arbetar aktivt med att säkerställa att även våra leverantörer och samarbetspartners gör detsamma.

NetNordic ställer tydliga krav på etik och respekt hos företagets medarbetare. NetNordic strävar efter att alla medarbetare omsätter uppförandekodens innehåll i praktiken och säkerställer att företagets samarbetspartners är medvetna om dess innebörd. Uppförandekoden gäller samtliga anställda inom NetNordic, oavsett anställningsform.

NetNordic har implementerat en strikt leverantörskedja som inkluderar övervakning och bedömning av våra leverantörers arbetsvillkor och mänskliga rättigheter. Vi kräver att våra leverantörer följer samma standarder och principer som vi gör.

NetNordic lägger stor vikt vid att vara en pålitlig affärspartner. Detta innebär upprätthållande av tydliga och etablerade policys, samt rutiner som säkerställer etiska och säkra affärsrelationer. Bolaget har nolltolerans mot korruption och mutor.

#### Kundernas förtroende och hantering av kundinformation

NetNordic har tillgång till kunddata som behandlas i enlighet med gällande lagstiftning, samt interna policys och riktlinjer avseende personuppgiftshantering/dataskydd. Bolaget är måna om att integriteten bevaras och att obehörigas åtkomst till personuppgifter förhindras.

Flerårsöversikt	2022	2021	2020	2019
Nettoomsättning (tkr)	857 352	711 250	511 519	190 373
Resultat efter finansiella poster (tkr)	59 617	85 357	33 713	20 630
Rörelsemarginal (%)	6,9%	12,0%	6,7%	10,9%
Balansomslutning (tkr)	499 906	438 933	274 311	71 390
Soliditet (%)	31,4%	42,4%	31,0%	39,6%
Medeltal anställda	158	171	105	36

#### Förslag till resultatdisposition i kr

Styrelsen föreslår att till förfogande stående medel

Fri överkursfond	2 899 900
Balanserat resultat	53 965 023
Årets resultat	33 900 128
	<b>90 765 051</b>

Styrelsen föreslår att vinstmedel disponeras enligt följande

Balanseras i ny räkning	<b>90 765 051</b>
-------------------------	-------------------

Beträffande bolagets resultat och ställning i övrigt hänvisas till efterföljande resultat- och balansräkning, kassaflödesanalys samt tilläggsupplysningar. Alla belopp uttrycks i tusental svenska kronor där ej annat anges.




Kopian överensstämmer med original, uttrycks:

Resultaträkning

	Not	2022-01-01 -2022-12-31	2021-01-01 -2021-12-31
Nettoomsättning	2	857 352	711 250
Aktiverat arbete för egen räkning		0	3 040
Övriga rörelseintäkter		16 365	57 376
		<b>873 716</b>	<b>771 666</b>
<i>Rörelsens kostnader</i>			
Råvaror och förnödenheter		-588 059	-465 782
Övriga externa kostnader	3,4	-39 349	-34 245
Personalkostnader	5	-180 646	-176 223
Avskrivningar och nedskrivningar (samt återföring därav) av materiella och immateriella anläggningstillgångar	11,12	-3 257	-7 821
Övriga rörelsekostnader	19	-5 033	-2 581
		<b>-816 344</b>	<b>-686 652</b>
<b>Rörelseresultat</b>	<b>6</b>	<b>57 372</b>	<b>85 014</b>
<i>Resultat från finansiella poster</i>			
Övriga ränteintäkter och liknande resultatposter	7	2 503	1 293
Räntekostnader och liknande resultatposter	8	-258	-950
		<b>2 246</b>	<b>343</b>
<b>Resultat efter finansiella poster</b>		<b>59 617</b>	<b>85 357</b>
Bokslutsdispositioner	9	-15 600	-19 447
<b>Resultat före skatt</b>		<b>44 017</b>	<b>65 910</b>
Skatt på årets resultat	10	-10 117	-14 875
<b>Årets resultat</b>		<b>33 900</b>	<b>51 036</b>




Kopierat överensstämmer med originalet, uttrycks! 

Balansräkning

	Not	2022-12-31	2021-12-31
<b>TILLGÅNGAR</b>			
<b>Anläggningstillgångar</b>			
<i>Immateriella anläggningstillgångar</i>			
Balanserade utgifter för forsknings- och utvecklingsarbeten och liknande arbeten	11	3 558	4 011
		<b>3 558</b>	<b>4 011</b>
<i>Materiella anläggningstillgångar</i>			
Inventarier, verktyg och installationer	12	2 215	3 689
		<b>2 215</b>	<b>3 689</b>
<i>Finansiella anläggningstillgångar</i>			
Fordringar hos koncernföretag	13	1 243	34 552
Andra långfristiga fordringar	14	107	107
		<b>1 350</b>	<b>34 660</b>
<b>Summa anläggningstillgångar</b>		<b>7 124</b>	<b>42 360</b>
<b>Omsättningstillgångar</b>			
<i>Varulager m.m.</i>			
Färdiga varor och handelsvaror		2 545	3 052
		<b>2 545</b>	<b>3 052</b>
<i>Kortfristiga fordringar</i>			
Kundfordringar		237 406	208 280
Fordringar hos koncernföretag		81	2
Övriga fordringar		315	3 026
Förutbetalda kostnader och upplupna intäkter	15	65 893	31 352
		<b>303 695</b>	<b>242 660</b>
<i>Kassa och bank</i>		186 543	150 861
<b>Summa omsättningstillgångar</b>		<b>492 783</b>	<b>396 573</b>
<b>SUMMA TILLGÅNGAR</b>		<b>499 906</b>	<b>438 933</b>



Kopior överensstämmer med original, intygas: 

Balansräkning

	Not	2022-12-31	2021-12-31
<b>EGET KAPITAL OCH SKULDER</b>			
<i>Eget kapital</i>			
<i>Bundet eget kapital</i>			
Aktiekapital	20	100	100
Fond för utvecklingsutgifter		3 458	4 011
		<b>3 558</b>	<b>4 111</b>
<i>Fritt eget kapital</i>			
Fri överkursfond	21	2 900	2 900
Balanserat resultat		53 965	77 377
Årets resultat		33 900	51 036
		<b>90 765</b>	<b>131 312</b>
<b>Summa eget kapital</b>		<b>94 323</b>	<b>135 423</b>
<i>Obeskattade reserver</i>	16	<b>79 362</b>	<b>63 762</b>
<i>Kortfristiga skulder</i>			
Leverantörsskulder		143 188	119 866
Skulder till koncernföretag		196	121
Aktuella skatteskulder		13 981	13 920
Övriga skulder		21 219	17 564
Upplupna kostnader och förutbetalda intäkter	17	147 638	88 277
		<b>326 221</b>	<b>239 748</b>
<b>SUMMA EGET KAPITAL OCH SKULDER</b>		<b>499 906</b>	<b>438 933</b>




Kopior överensstämmer med originalet, intygas:

2023061328472

Rapport över förändringar i eget kapital

	Bundet eget kapital		Fritt eget kapital			Totalt
	Aktie- kapital	Fond för utvecklings- utgifter	Överkursfond	Balanserat resultat	Årets resultat	
<b>Ingående balans 2021-01-01</b>	<b>100</b>	<b>384</b>	<b>2 900</b>	<b>50 447</b>	<b>19 232</b>	<b>73 062</b>
Fusionsresultat				11 326		11 326
Omföring resultat föregående år				19 232	-19 232	0
<i>Transaktioner med ägare:</i>						
Avsättning till fond för utvecklingsavgifter		4 048		-4 048		0
Upplösning till följd av avyttring		-203		203		0
Upplösning till följd av årets avskrivningar på balanserade utvecklingsutgifter		-217		217		0
Årets resultat					51 036	51 036
<b>Ingående balans 2022-01-01</b>	<b>100</b>	<b>4 011</b>	<b>2 900</b>	<b>77 377</b>	<b>51 036</b>	<b>135 425</b>
Omföring resultat föregående år				51 036	-51 036	
Lämnad utdelning på extra stämma				-75 000		-75 000
Avsättning till fond för utvecklingsavgifter		426		-426		0
Upplösning till följd av årets avskrivningar på balanserade utvecklingsutgifter		-878		878		0
Årets resultat					33 900	33 900
<b>Utgående balans 2022-12-31</b>	<b>100</b>	<b>3 558</b>	<b>2 900</b>	<b>53 865</b>	<b>33 900</b>	<b>94 324</b>



Kopierad från årsstämma med omslaget, intygas: 

**Kassaflödesanalys**

	Not	2022-01-01 -2022-12-31	2021-01-01 -2021-12-31
<b>Kassaflöde från den löpande verksamheten</b>			
Rörelseresultat		57 372	85 014
Justeringar för poster som inte ingår i kassaflödet m.m.			
Avskrivningar och nedskrivningar	11, 12	3 257	7 821
Vinst vid försäljning av inventarier		0	13
		<b>60 629</b>	<b>92 848</b>
Erhållen ränta	7	2 503	1 293
Erlagd ränta	8	-258	-950
Betald skatt		-10 056	-955
<b>Kassaflöde från den löpande verksamheten före förändringar av rörelsekapital</b>		<b>52 818</b>	<b>92 237</b>
<i>Förändringar i rörelsekapitalet</i>			
Förändring av varulager		507	2 021
Förändring av rörelsefordringar		-61 035	23 870
Förändring av rörelseskulder		86 412	-47 082
<b>Kassaflöde från den löpande verksamheten</b>		<b>78 702</b>	<b>71 046</b>
<i>Kassaflöde från investeringsverksamheten</i>			
Infusionerade medel från dotterbolag		0	3 832
Förvärv av materiella anläggningstillgångar	12	-905	-845
Förvärv av immateriella anläggningstillgångar	11	-426	-4 048
Förvärv av finansiella anläggningstillgångar	13	-1 243	-34 552
Försäljning av anläggningstillgångar		34 552	216
<b>Kassaflöde från investeringsverksamheten</b>		<b>31 978</b>	<b>-35 397</b>
<i>Kassaflöde från finansieringsverksamheten</i>			
Utbetald utdelning		-75 000	0
<b>Kassaflöde från finansieringsverksamheten</b>		<b>-75 000</b>	<b>0</b>
<b>Årets kassaflöde</b>		<b>35 682</b>	<b>35 649</b>
Likvida medel vid årets början		150 861	115 212
Likvida medel vid årets slut		186 543	150 861



Kopien överensstämmer med originalet, intygas:

## Noter

### Not 1 Redovisnings- och värderingsprinciper

#### Allmänna redovisningsprinciper

Årsredovisningen har upprättats enligt Årsredovisningslagen (1995:1554) och BFNAR 2012:1 Årsredovisning och koncernredovisning (K3):

#### Koncerttillhörighet

Närmast överordnade moderföretag som upprättar koncernredovisning i vilken företaget ingår är NetNordic Group AS, org.nr. 993 037 079 med säte i Oslo, Norge.

#### Uppskattningar och bedömningar

Upprättande av bokslut och tillämning av redovisningsprinciper, baseras ofta på ledningens bedömningar, uppskattningar och antaganden som anses vara rimliga vid den tidpunkt då bedömningen görs. Uppskattningar och bedömningar är baserade på historiska erfarenheter och ett antal andra faktorer, som under rådande omständigheter anses vara rimliga. Resultatet av dessa används för att bedöma de redovisade värdena på tillgångar och skulder, som inte annars framgår tydligt från andra källor. Det verkliga utfallet kan avvika från dessa uppskattningar och bedömningar. Uppskattningar och antaganden ses över regelbundet.

Följande av styrelsens bedömningar har en betydande effekt på redovisade belopp i årsredovisningen:

Antaganden för nedskrivningstest av bolagets anläggningstillgångar.

Beräkning av upplupna intäkter och kostnader.

Osäkra kundfordringar

#### Intäktsredovisning

##### Försäljning av varor

Intäkten redovisas till verkligt värde av vad företaget fått eller kommer att få. Vid försäljning av varor redovisas normalt inkomsten som intäkt när de väsentliga förmåner och risker som är förknippade med ägandet av varan har överförts från företaget till köparen.

##### Tjänsteuppdrag

Tjänsteuppdrag på löpande räkning intäktsredovisas i takt med att arbetet utförs.

#### Leasingavtal

##### Företaget som leasetagare

Samtliga leasingavtal redovisas som operationella leasingavtal, vilket innebär att leasingavgiften fördelas linjärt över leasingperioden.

#### Ersättningar till anställda

Ersättningar till anställda avser alla typer av ersättningar som företaget lämnar till de anställda. Företagets ersättningar innefattar bland annat löner, betald semester, betald frånvaro, bonus och ersättningar efter avslutad anställning (pensioner). Redovisning sker i takt med intjänandet. Ersättningar till anställda efter avslutad anställning avser avgiftsbestämda eller förmånsbestämda pensionsplaner. Som avgiftsbestämda planer klassificeras planer där fastställda avgifter betalas och det inte finns förpliktelser, vare sig legala eller informella, att betala något ytterligare, utöver dessa avgifter. Övriga planer klassificeras som förmånsbestämda pensionsplaner. Företaget har inga övriga långfristiga ersättningar till anställda.

#### Omräkning av poster i utländsk valuta

Fordringar och skulder i utländsk valuta har värderats till balansdagens kurs. Kursvinster och kursförluster på rörelsefordringar och rörelseskulder redovisas i rörelseresultatet medan kursvinster och kursförluster på finansiella fordringar och skulder redovisas som finansiella poster.

#### Koncernbidrag

Erhållna och lämnade koncernbidrag redovisas som bokslutsdisposition.

#### Skatt

Total skatt utgörs av aktuell skatt och uppskjuten skatt. Skatter redovisas i resultaträkningen, utom då underliggande transaktion redovisas direkt mot eget kapital varvid tillhörande skatteeffekt redovisas i eget kapital.

##### Aktuell skatt

Aktuell skatt avser inkomstskatt för innevarande räkenskapsår samt den del av tidigare räkenskapsårs inkomstskatt som ännu inte redovisats. Aktuell skatt beräknas utifrån per den skattesats som gäller per balansdagen.



Kopieringen överensstämmer med originalet, intygas:

### Anläggningstillgångar

Materiella och immateriella anläggningstillgångar redovisas till anskaffningsvärde minskat med ackumulerade avskrivningar och eventuella nedskrivningar.

Avskrivningsbart belopp utgörs av anskaffningsvärdet minskat med ett beräknat restvärde om detta är väsentligt. Avskrivning sker linjärt över den förväntade nyttjandeperioden.

Följande avskrivningstider tillämpas:

#### *Immateriella anläggningstillgångar*

Balanserade utgifter för forsknings- och utvecklingsarbeten och liknande arbeten

3-5 år

#### *Materiella anläggningstillgångar*

Inventarier, verktyg och installationer

3-5 år

Företaget tillämpar den s.k. "aktiveringsmodellen" avseende internt upparbetade immateriella anläggningstillgångar. Metoden innebär att samtliga utgifter som uppfyller kriterierna i BFNAR 2012:1 aktiveras som immateriell anläggningstillgång och skrivs av under tillgångens beräknade nyttjandeperiod. En omföring från fritt eget kapital till fond för utvecklingsavgifter inom bundet eget kapital görs för motsvarande belopp som aktiverats under året. Återföring från fonden till fritt eget kapital sker med motsvarande belopp som redovisade avskrivningar / nedskrivningar.

### Varulager

Varulagret är värderat enligt lägsta värdets princip, d v s till det lägsta av anskaffningsvärde och verkligt värde. Vid bestämmande av anskaffningsvärdet är först-in-först-ut-principen tillämpad. Verkligt värde utgörs av beräknat försäljningsvärde med avdrag för beräknad försäljningskostnad. Den valda värderingsmetoden innebär att eventuell inkurans i varulagret har beaktats.

### Fordringar, skulder och avsättningar

Om inget annat anges ovan värderas kortfristiga fordringar till det lägsta av dess anskaffningsvärde och det belopp varmed de beräknas bli reglerade. Långfristiga fordringar och långfristiga skulder värderas efter det första värderingstillfället till upplupet anskaffningsvärde. Övriga skulder och avsättningar värderas till de belopp varmed de beräknas bli reglerade. Övriga tillgångar redovisas till anskaffningsvärde om inget annat anges ovan.

### Kassaflödesanalys

Kassaflödesanalysen upprättas enligt indirekt metod. Det redovisade kassaflödet omfattar endast transaktioner som medfört in- eller utbetalningar.

### Nyckeltalsdefinitioner

#### *Rörelsemarginal*

Rörelseresultat i procent av nettoomsättningen

#### *Justerat eget kapital*

Eget kapital med tillägg för obeskattade reserver som reducerats med uppskjuten skatt.

#### *Medelantalet anställda*

Antalet anställda som månatligen uppburit månadslön i genomsnitt under året.

#### *Soliditet*

Justerat eget kapital i procent av balansomslutning

Kopien överensstämmer med originalet, uttygas:

## Not 2 Nettoomsättningens fördelning

Nettoomsättningen fördelar sig på verksamhetsgrenar enligt följande:

	2022	2021
Försäljning av hård- och mjukvara	461 812	318 870
Drift- och supporttjänster	165 465	154 074
Konsulttjänster	230 075	238 306
	<b>857 352</b>	<b>711 250</b>

## Not 3 Arvode till revisorer

	2022	2021
<i>Ernst &amp; Young AB</i>		
Revisionsuppdraget	590	918
Övriga tjänster	0	27
	<b>590</b>	<b>944</b>

Med revisionsuppdrag avses revisorns arbete för den lagstadgade revisionen och med annan revisionsverksamhet olika typer av kvalitetssäkringstjänster. Övriga tjänster är sådant som inte ingår i revisionsuppdrag eller skatterådgivning.

## Not 4 Leasingavtal - leasetagare

### Operationell leasing

	2022	2021
Kostnadsförda leasingavgifter avseende operationella leasingavtal	3 243	4 106
Framtida minimileaseavgifter avseende ej uppsägningsbara operationella leasingavtal		
Ska betalas inom 1 år	2 069	3 315
Ska betalas inom 1-5 år	905	2 451
Ska betalas senare än 5 år	0	0
	<b>2 974</b>	<b>5 766</b>

Räkenskapsårets hyreskostnader för lokalhyror uppgår till 5 307 tkr (5 181).



Kopien överensstämmer med originallet, intygas:

**Not 5 Anställda och personalkostnader**

	2022	2021
<i>Medeltalantalet anställda</i>	158	171
Varav Män	124	134
Varav Kvinnor	34	37
<hr/>		
<i>Könsfördelning i bolagets styrelse</i>	2022	2021
Män	2	2
Kvinnor	1	1
<hr/>		
<i>Löner och andra ersättningar</i>		
Styrelse och verkställande direktör	2 449	2 532
Övriga anställda	111 026	111 260
	<b>113 474</b>	<b>113 792</b>
<hr/>		
<i>Pensions- och övriga sociala kostnader</i>		
Pensionskostnader för styrelse och verkställande direktör	496	495
Pensionskostnader för övriga anställda	15 692	15 184
Sociala kostnader enligt lag och avtal	40 514	39 845
	<b>56 702</b>	<b>55 524</b>

**Not 6 Inköp och försäljning mellan koncernföretag**

	2022	2021
Andel av årets totala inköp som skett från andra företag inom koncernen	2,7%	2,5%
Andel av årets totala försäljning som skett till andra företag inom koncernen	0,5%	0,6%

**Not 7 Övriga ränteintäkter och liknande resultatposter**

	2022	2021
Ränteintäkter från koncernföretag	2 439	1 293
Övriga ränteintäkter	64	0
	<b>2 503</b>	<b>1 293</b>

**Not 8 Räntekostnader och liknande resultatposter**

	2022	2021
Räntekostnader till koncernföretag	-244	-792
Övriga räntekostnader	-14	-158
	<b>-258</b>	<b>-950</b>

**Not 9 Bokslutsdispositioner**

	2022	2021
Återföring av överavskrivningar	0	153
Återföring från periodiseringsfond	0	3 400
Avsättning till periodiseringsfond	-15 600	-23 000
	<b>-15 600</b>	<b>-19 447</b>

Kopien överensstämmer med originalet, intygas.

**Not 10 Skatt på årets resultat**

	2022	2021
Aktuell skatt	-10 067	-14 630
Justering avseende tidigare år	-50	-245
<b>Summa redovisad skatt</b>	<b>-10 117</b>	<b>-14 875</b>

**Avstämning av effektiv skattesats**

<b>Redovisat resultat före skatt</b>	<b>44 017</b>	<b>65 910</b>
Skatt på redovisat resultat enligt gällande skattesats 20,6% för 2022 och 2021.	-9 068	-13 578
<b>Skatteeffekt av:</b>		
Övriga ej avdragsgilla kostnader	-1 000	-1 052
<b>Redovisad skatt</b>	<b>-10 067</b>	<b>-14 630</b>
<b>Effektiv skattesats</b>	<b>22,9%</b>	<b>22,2%</b>

**Not 11 Balanserade utgifter för forsknings- och utvecklingsarbeten och liknande arbeten**

	2022-12-31	2021-12-31
Ingående anskaffningsvärden	4 898	2 984
Tillkommande ingående anskaffningsvärden från fusion	0	0
Årets anskaffningar	426	4 048
Tillkommande årets anskaffningsvärden från fusion	0	0
Försäljningar/utrangeringar	0	-2 134
<b>Utgående ackumulerade anskaffningsvärden</b>	<b>5 324</b>	<b>4 898</b>
Ingående avskrivningar	-887	-2 600
Tillkommande ingående avskrivningar från fusion	0	0
Försäljningar/utrangeringar	0	1 931
Årets avskrivningar	-878	-217
Årets avskrivningar från fusion	0	0
<b>Utgående ackumulerade avskrivningar</b>	<b>-1 765</b>	<b>-887</b>
<b>Utgående redovisat värde</b>	<b>3 558</b>	<b>4 011</b>



Kopien överensstämmer med originalfartyget:

**Not 12 Inventarier, verktyg och installationer**

	2022-12-31	2021-12-31
Ingående anskaffningsvärden	23 004	21 356
Tillkommande anskaffningsvärden från fusion	0	4 969
Årets anskaffningar	905	845
Försäljningar/utrangeringar	-12 216	-241
Försäljningar/utrangeringar från fusion	0	-3 924
<b>Utgående ackumulerade anskaffningsvärden</b>	<b>11 693</b>	<b>23 004</b>
Ingående avskrivningar	-14 514	-11 582
Tillkommande ingående avskrivningar från fusion	0	-4 270
Försäljningar/utrangeringar	7 415	215
Försäljningar/utrangeringar från fusion	0	3 924
Årets avskrivningar	-2 379	-2 724
Tillkommande årets avskrivningar från fusion	0	-78
<b>Utgående ackumulerade avskrivningar</b>	<b>-9 478</b>	<b>-14 514</b>
Ingående nedskrivningar	-4 801	0
Försäljningar/utrangeringar	4 801	0
Årets nedskrivningar	0	-4 801
<b>Utgående ackumulerade nedskrivningar</b>	<b>0</b>	<b>-4 801</b>
<b>Utgående redovisat värde</b>	<b>2 215</b>	<b>3 689</b>

**Not 13 Fordringar hos koncernföretag**

	2022-12-31	2021-12-31
Ingående anskaffningsvärden	34 552	0
Tillkommande fordringar	1 243	34 552
Amorteringar, avgående fordringar	-34 552	0
<b>Utgående ackumulerade anskaffningsvärden</b>	<b>1 243</b>	<b>34 552</b>
<b>Utgående redovisat värde</b>	<b>1 243</b>	<b>34 552</b>



Kopier överensstämmer med originalet, intygas:

**Not 14 Andra långfristiga fordringar**

	2022-12-31	2021-12-31
Ingående anskaffningsvärden	107	108
Amorteringar, avgående fordringar	0	-1
<b>Utgående ackumulerade anskaffningsvärden</b>	<b>107</b>	<b>107</b>
<b>Utgående redovisat värde</b>	<b>107</b>	<b>107</b>

**Not 15 Förutbetalda kostnader och upplupna intäkter**

	2022-12-31	2021-12-31
Upplupna intäkter	11 271	2 060
Förutbetalda hyreskostnader	1 253	1 480
Förutbetalda kostnader för supportavtal	50 633	27 662
Övriga förutbetalda kostnader	2 736	150
	<b>65 893</b>	<b>31 352</b>

**Not 16 Obeskattade reserver**

	2022-12-31	2021-12-31
Periodiseringsfond avsatt 2018 via fusion	4 000	4 000
Periodiseringsfond avsatt 2019	5 960	5 960
Periodiseringsfond avsatt 2019 via fusion	5 330	5 330
Periodiseringsfond avsatt 2020	8 500	8 500
Periodiseringsfond avsatt 2020 via fusion	16 972	16 972
Periodiseringsfond avsatt 2021	23 000	23 000
Periodiseringsfond avsatt 2022	15 600	0
	<b>79 362</b>	<b>63 762</b>

**Not 17 Upplupna kostnader och förutbetalda intäkter**

	2022-12-31	2021-12-31
Upplupna löner och pensioner	6 432	3 499
Upplupna semesterlöner	10 979	13 962
Upplupna sociala avgifter	9 182	9 176
Upplupna kostnader för hårdvara och mjukvara	18 957	1 074
Övriga upplupna kostnader	990	997
Förutbetalda supportintäkter	69 126	45 406
Övriga förutbetalda intäkter	32 000	14 163
	<b>147 666</b>	<b>88 277</b>



Kopier överenskomna med originalet, intygas:

**Not 18 Ställda säkerheter**

2022-12-31 2021-12-31

**Säkerheter ställda till förmån för koncernföretag**  
Företagsinteckningar Den Danske Bank

20 000 20 000  
20 000 20 000

Uttagna företagsinteckningar har, solidariskt med övriga koncernbolag, ställts som säkerhet i Den Danske Bank för koncernens checkräkningskredit.

**Not 19 Övriga rörelsekostnader**

2022 2021

Valutakursförluster på kund- och leverantörsfakturor  
Valutaomväderingar av kassa och bank

4 026 1 616  
1 007 966  
5 033 2 581

**Not 20 Antal aktier och kvotvärde**

Bolagets aktiekapital består av 1 001 aktier med ett kvotvärde om 100 kr per aktie.

**Not 21 Vinstdisposition**

Förslag till vinstdisposition i kr  
Styrelsen föreslår att till förfogande stående medel:

Överkursfond 2 899 900  
Balanserat resultat 53 965 023  
Årets resultat 33 900 128  
90 765 051

Disponeras så att  
i ny räkning överföres 90 765 051

**Not 22 Väsentliga händelser efter balansdagen**

Inga väsentliga händelser efter balansdagen finns att rapportera.



Kopian överensstämmer med originalet, uttygas:

NetNordic Sweden AB  
556699-7309

Stockholm,

Styrelsens signatur har lämnats den dag som framgår av dokumentets elektroniska underskrifter



Jarl Øverby  
Styrelseordförande



Nina Stemshaug  
Styrelseledamot



Marius Garied  
Styrelseledamot



Fredrik Rosman  
VD

Vår revisionsberättelse har lämnats den dag som framgår av vår elektroniska underskrift

Ernst & Young AB



Charlotte Holmstrand  
Auktoriserad revisor

2023061328432



Kopier överensstämmer med original, uttyggs; 

# Verifikat

Transaktion 09222115557494400232

## Dokument

AR-mall k3 utan koncern SWE 2022 230608 Final  
Huvuddokument  
18 sidor  
Startades 2023-06-08 18:34:40 CEST (+0200) av Björn  
Biberg (BB)  
Färdigställt 2023-06-09 14:20:26 CEST (+0200)

## Initierare

Björn Biberg (BB)  
NetNordic Sweden AB  
Org. nr 556699-7309  
bjorn.biberg@netnordic.com  
+46724021029

## Signerande parter

Jarl Øverby (JØ)  
jarl.overby@netnordic.com

 bankID



Namnet som returnerades från norskt BankID var "Jarl  
Henning Øverby"  
BankID utställt av "SpareBank 1 Utvikling DA"  
2022-02-24 08:34:34 CET (+0100)  
Signerade 2023-06-08 22:18:27 CEST (+0200)

Nina Stemshaug (NS)  
nina.stemshaug@netnordic.com

 bankID



Namnet som returnerades från norskt BankID var "Nina  
Stemshaug"  
BankID utställt av "DNB Bank ASA"  
2023-01-30 08:26:55 CET (+0100)  
Signerade 2023-06-08 21:58:08 CEST (+0200)

Marius Gareid (MG)  
marius.gareid@netnordic.com

 bankID



Namnet som returnerades från norskt BankID var  
"Marius Gareid"  
BankID utställt av "DNB Bank ASA"  
2022-07-11 17:07:02 CEST (+0200)  
Signerade 2023-06-08 18:36:46 CEST (+0200)


Fredrik Rosman (FR)  
Personnummer 196507141437  
fredrik.rosman@netnordic.com





Namnet som returnerades från svenskt BankID var  
"FREDRIK ROSMAN"

1/2

Kopier överensstämmer med originalet  
intygas: 



# Verifikat

Transaktion 09222115557494400232

Signerade 2023-06-09 12:04:46 CEST (+0200)


Charlotte Holmstrand (CH)  
Personnummer 19760824-2447  
charlotte.holmstrand@se.ey.com




*Charlotte Holmstrand*

Namnet som returnerades från svenskt BankID var  
"CHARLOTTE HOLMSTRAND"  
Signerade 2023-06-09 14:20:26 CEST (+0200)

Detta verifikat är utfärdat av Scrive. Information i kursiv stil är säkert verifierad av Scrive. Se de dolda bilagorna för mer information/bevis om detta dokument. Använd en PDF-läsare som t ex Adobe Reader som kan visa dolda bilagor för att se bilagorna. Observera att om dokumentet skrivs ut kan inte integriteten i papperskopian bevisas enligt nedan och att en vanlig papperutskrift saknar innehållet i de dolda bilagorna. Den digitala signaturen (elektroniska förseglingen) säkerställer att integriteten av detta dokument, inklusive de dolda bilagorna, kan bevisas matematiskt och oberoende av Scrive. För er bekvämlighet tillhandahåller Scrive även en tjänst för att kontrollera dokumentets integritet automatiskt på: <https://scrive.com/verify>

Kopian överensstämmer med originalet,  
intygas: 





Building a better  
working world

2023061328435

## Revisionsberättelse

Till bolagsstämman i NetNordic Sweden AB, org.nr 556699-7309

### Rapport om årsredovisningen

#### Uttalanden

Vi har utfört en revision av årsredovisningen för NetNordic Sweden AB för räkenskapsåret 2022.

Enligt vår uppfattning har årsredovisningen upprättats i enlighet med årsredovisningslagen och ger en i alla väsentliga avseenden rättvisande bild av NetNordic Sweden ABs finansiella ställning per den 31 december 2022 och av dess finansiella resultat och kassaflöde för året enligt årsredovisningslagen. Förvaltningsberättelsen är förenlig med årsredovisningens övriga delar.

Vi tillstyrker därför att bolagsstämman fastställer resultaträkningen och balansräkningen.

#### Grund för uttalanden

Vi har utfört revisionen enligt International Standards on Auditing (ISA) och god revisionssed i Sverige. Vårt ansvar enligt dessa standarder beskrivs närmare i avsnittet *Revisorns ansvar*. Vi är oberoende i förhållande till NetNordic Sweden AB enligt god revisorssed i Sverige och har i övrigt fullgjort vårt yrkesetiska ansvar enligt dessa krav.

Vi anser att de revisionsbevis vi har inhämtat är tillräckliga och ändamålsenliga som grund för våra uttalanden.

#### Styrelsens och verkställande direktörens ansvar

Det är styrelsen och verkställande direktören som har ansvaret för att årsredovisningen upprättas och att den ger en rättvisande bild enligt årsredovisningslagen. Styrelsen och verkställande direktören ansvarar även för den interna kontroll som de bedömer är nödvändig för att upprätta en årsredovisning som inte innehåller några väsentliga felaktigheter, vare sig dessa beror på oegentligheter eller misstag.

Vid upprättandet av årsredovisningen ansvarar styrelsen och verkställande direktören för bedömningen av bolagets förmåga att fortsätta verksamheten. De upplyser, när så är tillämpligt, om förhållanden som kan påverka förmågan att fortsätta verksamheten och att använda antagandet om fortsatt drift. Antagandet om fortsatt drift tillämpas dock inte om styrelsen och verkställande direktören avser att likvidera bolaget, upphöra med verksamheten eller inte har något realistiskt alternativ till att göra något av detta.


#### Revisorns ansvar

Våra mål är att uppnå en rimlig grad av säkerhet om att årsredovisningen som helhet inte innehåller några väsentliga felaktigheter, vare sig dessa beror på oegentligheter eller misstag, och att lämna en revisionsberättelse som innehåller våra uttalanden. Rimlig säkerhet är en hög grad av säkerhet, men är ingen garanti för att en revision som utförs enligt ISA och god revisionssed i Sverige alltid kommer att upptäcka en väsentlig felaktighet om en sådan finns. Felaktigheter kan uppstå på grund av oegentligheter eller misstag och anses vara väsentliga om de enskilt eller tillsammans rimligen kan förväntas påverka de ekonomiska beslut som användare fattar med grund i årsredovisningen.

Som del av en revision enligt ISA använder vi professionellt omdöme och har en professionellt skeptisk inställning under hela revisionen. Dessutom:

- identifierar och bedömer vi riskerna för väsentliga felaktigheter i årsredovisningen, vare sig dessa beror på oegentligheter eller misstag, utformar och utför granskningsåtgärder bland annat utifrån dessa risker och inhämtar revisionsbevis som är tillräckliga och ändamålsenliga för att utgöra en grund för våra uttalanden. Risken för att inte upptäcka en väsentlig felaktighet till följd av oegentligheter är högre än för en väsentlig felaktighet som beror på misstag, eftersom oegentligheter kan innefatta agerande i maskopi, förfalskning, avsiktliga utelämnanden, felaktig information eller åsidosättande av intern kontroll.
- skaffar vi oss en förståelse av den del av bolagets interna kontroll som har betydelse för vår revision för att utforma granskningsåtgärder som är lämpliga med hänsyn till omständigheterna, men inte för att uttala oss om effektiviteten i den interna kontrollen.
- utvärderar vi lämpligheten i de redovisningsprinciper som används och rimligheten i styrelsens och verkställande direktörens uppskattningar i redovisningen och tillhörande upplysningar.
- drar vi en slutsats om lämpligheten i att styrelsen och verkställande direktören använder antagandet om fortsatt drift vid upprättandet av årsredovisningen. Vi drar också en slutsats, med grund i de inhämtade revisionsbevisen, om det finns någon väsentlig osäkerhetsfaktor som avser sådana händelser eller förhållanden som kan leda till betydande tvivel om bolagets förmåga att fortsätta verksamheten. Om vi drar slutsatsen att det finns en väsentlig osäkerhetsfaktor, måste vi i revisionsberättelsen fästa uppmärksamheten på upplysningarna i årsredovisningen om den väsentliga osäkerhetsfaktorn eller, om sådana upplysningar är otillräckliga, modifiera uttalandet om årsredovisningen. Våra slutsatser baseras på de revisionsbevis som inhämtas fram till datumet för revisionsberättelsen. Dock kan framtida händelser eller förhållanden göra att ett bolag inte längre kan fortsätta verksamheten.
- utvärderar vi den övergripande presentationen, strukturen och innehållet i årsredovisningen, däribland upplysningarna, och om årsredovisningen återger de underliggande transaktionerna och händelserna på ett sätt som ger en rättvisande bild.

Vi måste informera styrelsen om bland annat revisionens planerade omfattning och inriktning samt tidpunkten för den. Vi måste också informera om betydelsefulla iakttagelser under revisionen, däribland de eventuella betydande brister i den interna kontrollen som vi identifierat.

Kopida stämmer överens med originalet,  
intygas: 

## Rapport om andra krav enligt lagar och andra författningar

### Uttalanden

Utöver vår revision av årsredovisningen har vi även utfört en revision av styrelsens och verkställande direktörens förvaltning av NetNordic Sweden AB för räkenskapsåret 2022 samt av förslaget till dispositioner beträffande bolagets vinst eller förlust.

Vi tillstyrker att bolagsstämman disponerar vinsten enligt förslaget i förvaltningsberättelsen och beviljar styrelsens ledamöter och verkställande direktören ansvarsfrihet för räkenskapsåret.

### Grund för uttalanden

Vi har utfört revisionen enligt god revisionssed i Sverige. Vårt ansvar enligt denna beskrivs närmare i avsnittet *Revisorns ansvar*. Vi är oberoende i förhållande till NetNordic Sweden AB enligt god revisorssed i Sverige och har i övrigt fullgjort vårt yrkesetiska ansvar enligt dessa krav.

Vi anser att de revisionsbevis vi har inhämtat är tillräckliga och ändamålsenliga som grund för våra uttalanden.

### Styrelsens och verkställande direktörens ansvar

Det är styrelsen som har ansvaret för förslaget till dispositioner beträffande bolagets vinst eller förlust. Vid förslag till utdelning innefattar detta bland annat en bedömning av om utdelningen är försvarlig med hänsyn till de krav som bolagets verksamhetsart, omfattning och risker ställer på storleken av bolagets egna kapital, konsolideringsbehov, likviditet och ställning i övrigt.

Styrelsen ansvarar för bolagets organisation och förvaltningen av bolagets angelägenheter. Detta innefattar bland annat att fortlöpande bedöma bolagets ekonomiska situation och att tillse att bolagets organisation är utformad så att bokföringen, medelsförvaltningen och bolagets ekonomiska angelägenheter i övrigt kontrolleras på ett betryggande sätt. Verkställande direktören ska sköta den löpande förvaltningen enligt styrelsens riktlinjer och anvisningar och bland annat vidta de åtgärder som är nödvändiga för att bolagets bokföring ska fullgöras i överensstämmelse med lag och för att medelsförvaltningen ska skötas på ett betryggande sätt.

### Revisorns ansvar

Vårt mål beträffande revisionen av förvaltningen, och därmed vårt uttalande om ansvarsfrihet, är att inhämta revisionsbevis för att med en rimlig grad av säkerhet kunna bedöma om någon styrelseledamot eller verkställande direktören i något väsentligt avseende:

- företagit någon åtgärd eller gjort sig skyldig till någon försummelse som kan föranleda ersättningsskyldighet mot bolaget, eller
- på något annat sätt handlat i strid med aktiebolagslagen, årsredovisningslagen eller bolagsordningen.

Vårt mål beträffande revisionen av förslaget till dispositioner av bolagets vinst eller förlust, och därmed vårt uttalande om detta, är att med rimlig grad av säkerhet bedöma om förslaget är förenligt med aktiebolagslagen.

Rimlig säkerhet är en hög grad av säkerhet, men ingen garanti för att en revision som utförs enligt god revisionssed i Sverige alltid kommer att upptäcka åtgärder eller försummelser som kan föranleda ersättningsskyldighet mot bolaget, eller att ett förslag till dispositioner av bolagets vinst eller förlust inte är förenligt med aktiebolagslagen.

Som en del av en revision enligt god revisionssed i Sverige använder vi professionellt omdöme och har en professionellt skeptisk inställning under hela revisionen. Granskningen av förvaltningen och förslaget till dispositioner av bolagets vinst eller förlust grundar sig främst på revisionen av räkenskaperna. Vilka tillkommande granskningsåtgärder som utförs baseras på vår professionella bedömning med utgångspunkt i risk och väsentlighet. Det innebär att vi fokuserar granskningen på sådana åtgärder, områden och förhållanden som är väsentliga för verksamheten och där avsteg och överträdelser skulle ha särskild betydelse för bolagets situation. Vi går igenom och prövar fattade beslut, beslutsunderlag, vidtagna åtgärder och andra förhållanden som är relevanta för vårt uttalande om ansvarsfrihet. Som underlag för vårt uttalande om styrelsens förslag till dispositioner beträffande bolagets vinst eller förlust har vi granskat om förslaget är förenligt med aktiebolagslagen.

### Revisorns yttrande avseende den lagstadgade hållbarhetsrapporten

Det är styrelsen som har ansvaret för hållbarhetsrapporten på sidorna 3-4 och för att den är upprättad i enlighet med årsredovisningslagen.

Vår granskning har skett enligt FARs rekommendation RevR 12 *Revisorns yttrande om den lagstadgade hållbarhetsrapporten*. Detta innebär att vår granskning av hållbarhetsrapporten har en annan inriktning och en väsentligt mindre omfattning jämfört med den inriktning och omfattning som en revision enligt International Standards on Auditing och god revisionssed i Sverige har. Vi anser att denna granskning ger oss tillräcklig grund för vårt uttalande.


En hållbarhetsrapport har upprättats.

Stockholm den dag som framgår av vår elektroniska underskrift

Ernst & Young AB

Charlotte Holmstrand  
Auktoriserad revisor

Kopier stämmer överens med originalet,  
intygas:



# PENNEO

Signaturena i detta dokument är juridiskt bindande. Dokumentet är signerat genom Penneo™ för säker digital signering.  
Tecknarnas identitet har lagrats, och visas nedan.

"Med min signatur bekräftar jag innehållet och alla datum i detta dokumentet."

CHARLOTTE HOLMSTRAND


Auktoriserad revisor

Serienummer: 19760824xxxx

IP: 83.140.xxx.xxx

2023-06-09 12:40:54 UTC



Kopien stämmer överens med originalet,  
inläggs: 

Detta dokument är digitalt signerat genom Penneo.com. Den digitala signeringsdatan i dokumentet är säkrad och validerad genom det datorgenererade hashvärdet hos det originella dokumentet. Dokumentet är läst och tidsstämplat med ett certifikat från en betrodd tredje part. All kryptografisk information är innesluten i denna PDF, för framtida validering om så krävs.

#### Hur man verifierar originaliteten hos dokumentet

Detta dokument är skyddat genom ett Adobe CDS certifikat. När du öppnar

dokumentet i Adobe Reader bör du se att dokumentet är certifierat med **Penneo e-signature service** <penneo@penneo.com> Detta garanterar att dokumentets innehåll inte har ändrats.

Du kan verifiera den kryptografiska informationen i dokumentet genom att använda Penneos validator, som finns på <https://penneo.com/validator>

2023061328437

Penneo dokumentnyckel: 6CUMJ-Y7EEF-SEZ02-BEFEB-8BH2H-TN65B