

Årsredovisning för

Matrisen AB

556253-3124

Räkenskapsåret

2022-01-01 - 2022-12-31

Innehållsförteckning:

Sida

Förvaltningsberättelse	1
Resultaträkning	2
Balansräkning	3-4
Noter	5-6
Underskrifter	6

Fastställelseintyg

Undertecknad styrelseledamot i Matrisen AB intygar härmed dels att denna kopia av årsredovisningen överensstämmer med originalet, dels att resultat- och balansräkningen fastställts på årsstämma 2023-06-16. Stämman beslutade också att godkänna styrelsens förslag till resultatdisposition.

Vikmanshyttan 2023-06-16


Mats Lindgren

Förvaltningsberättelse

Styrelsen för Matrisen AB, 556253-3124, med säte i Vikmanshyttan får härmed avge årsredovisning för räkenskapsåret 2022.

Verksamheten

Allmänt om verksamheten

Bolagets verksamhet består i att äga och förvalta industrifastigheter.

Bolaget äger 91% i AB Kompositprodukter Vikmanshyttan.

Med hänsyn till årsredovisningslagen, 7 kap. 3§ har koncernredovisning ej upprättats.

Bolaget har i september 2021 ingått avtal om avstyckning och försäljning av avstyckad del av fastigheten Vikmanshyttan 3:35. Avstyckningen var villkorad av erforderlig fastställande av lantmäterimyndigheten som sedan fattade beslut i ärendet i juni 2022.

Skatten för nämnda avyttring belastade räkenskapsåret 2021.

Flerårsöversikt

	2022	2021	2020	Belopp i kkr 2019
Nettoomsättning	-	430	430	430
Resultat efter finansiella poster	2 478	426	426	2 283
Soliditet, %	99	99	100	100

Förändringar i eget kapital

	Aktie- kapital	Reserv- fond	Balanserad vinst	Årets vinst
Vid årets början	100	20	56 339	-465
Omföring av föreg års vinst			-465	465
Årets resultat				2 257
Vid årets slut	100	20	55 874	2 257

Resultatdisposition

	Belopp i kr
Styrelsen föreslår att fritt eget kapital disponeras enligt följande:	
balanserat resultat	55 873 947
årets resultat	2 257 009
Totalt	58 130 956
disponeras för	
balanseras i ny räkning	58 130 956
Summa	58 130 956

Bolagets resultat och ställning framgår av efterföljande resultat- och balansräkningar med noter.

Resultaträkning

Belopp i kkr	Not	2022-01-01- 2022-12-31	2021-01-01- 2021-12-31
Rörelseintäkter, lagerförändring m.m.			
Nettoomsättning		-	430
Summa rörelseintäkter, lagerförändring m.m.		-	430
Rörelsekostnader			
Övriga externa kostnader		-58	-4
Summa rörelsekostnader		-58	-4
Rörelseresultat		-58	426
Finansiella poster			
Resultat från fastighetsförsäljning		2 268	-
Övriga ränteintäkter och liknande resultatposter		269	-
Räntekostnader och liknande resultatposter		-1	-
Summa finansiella poster		2 536	-
Resultat efter finansiella poster		2 478	426
Bokslutsdispositioner			
Lämnade koncernbidrag		-221	-426
Summa bokslutsdispositioner		-221	-426
Resultat före skatt		2 257	-
Skatter			
Skatt på årets resultat		-	-465
Årets resultat		2 257	-465

2023062014149

Balansräkning

<i>Belopp i kkr</i>	<i>Not</i>	<i>2022-12-31</i>	<i>2021-12-31</i>
TILLGÅNGAR			
Anläggningstillgångar			
Materiella anläggningstillgångar			
Byggnader och mark	3	18	49
Summa materiella anläggningstillgångar		18	49
Finansiella anläggningstillgångar			
Andelar i koncernföretag	4	544	544
Summa finansiella anläggningstillgångar		544	544
Summa anläggningstillgångar		562	593
Omsättningstillgångar			
Kortfristiga fordringar			
Övriga fordringar		104	-
Förutbetalda kostnader och upplupna intäkter		242	-
Summa kortfristiga fordringar		346	-
Kassa och bank			
Kassa och bank		58 191	56 020
Summa kassa och bank		58 191	56 020
Summa omsättningstillgångar		58 537	56 020
SUMMA TILLGÅNGAR		59 099	56 613

2023062014150

Balansräkning

<i>Belopp i kkr</i>	<i>Not</i>	<i>2022-12-31</i>	<i>2021-12-31</i>
EGET KAPITAL OCH SKULDER			
<i>Eget kapital</i>			
<i>Bundet eget kapital</i>			
Aktiekapital (1000 aktier)		100	100
Reservfond		20	20
Summa bundet eget kapital		120	120
<i>Fritt eget kapital</i>			
Balanserat resultat		55 874	56 339
Årets resultat		2 257	-465
Summa fritt eget kapital		58 131	55 874
Summa eget kapital		58 251	55 994
<i>Kortfristiga skulder</i>			
Förskott från kunder		-	230
Skulder till koncernföretag		846	195
Skatteskulder		-	191
Upplupna kostnader och förutbetalda intäkter		2	3
Summa kortfristiga skulder		848	619
SUMMA EGET KAPITAL OCH SKULDER		59 099	56 613

2023062014151

Noter

Belopp i kkr om inget annat anges.

Not 1 Redovisningsprinciper

Årsredovisningen har upprättats i enlighet med Årsredovisningslagen och Bokföringsnämndens allmänna råd BFNAR 2016:10 Årsredovisning i mindre företag.

Definition av nyckeltal

Nettoomsättning

Rörelsens huvudintäkter, fakturerade kostnader, sidointäkter samt intäktskorrigeringar.

Resultat efter finansiella poster

Resultat efter finansiella intäkter och kostnader, men före extraordinära intäkter och kostnader.

Soliditet

Eget kapital och obeskattade reserver med avdrag för uppskjuten skatt i förhållande till balansomslutningen.

Not 2 Anställda och personalkostnader

Bolaget har ej haft några anställda under verksamhetsåret. Ersättningar till styrelsen har ej utgått.

Not 3 Byggnader och mark

	2022-12-31	2021-12-31
Akkumulerade anskaffningsvärden:		
-Vid årets början	468	468
-Avyttringar och utrangeringar	<u>-300</u>	<u> </u>
	168	468
Akkumulerade avskrivningar enligt plan:		
-Vid årets början	-419	-419
-Avyttringar och utrangeringar	<u>269</u>	<u> </u>
	-150	-419
Redovisat värde vid årets slut	<u>18</u>	<u>49</u>

Not 4 Andelar i koncernföretag

	2022-12-31	2021-12-31
Akkumulerade anskaffningsvärden:		
-Vid årets början	544	544
Redovisat värde vid årets slut	544	544


Specifikation av bolagets innehav av aktier och andelar i koncernföretag

Ägarandelen av kapitalet avses, vilket även överensstämmer med andelen av rösterna för totalt antal aktier.

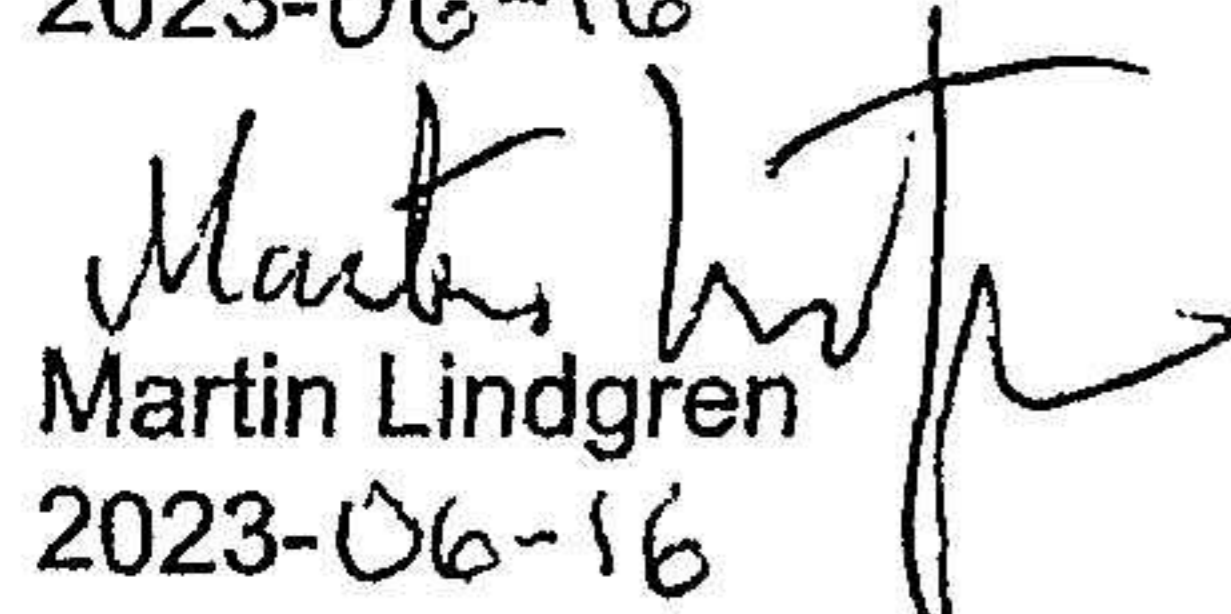
Dotterföretag / Org nr / Säte	Antal andelar	i %	Redovisat värde
AB Kompositprodukter Vikmanshyttan, 556012-6616,	910	91	544
			544

Underskrifter

Vikmanshyttan



Mats Lindgren
Verkställande direktör
2023-06-16

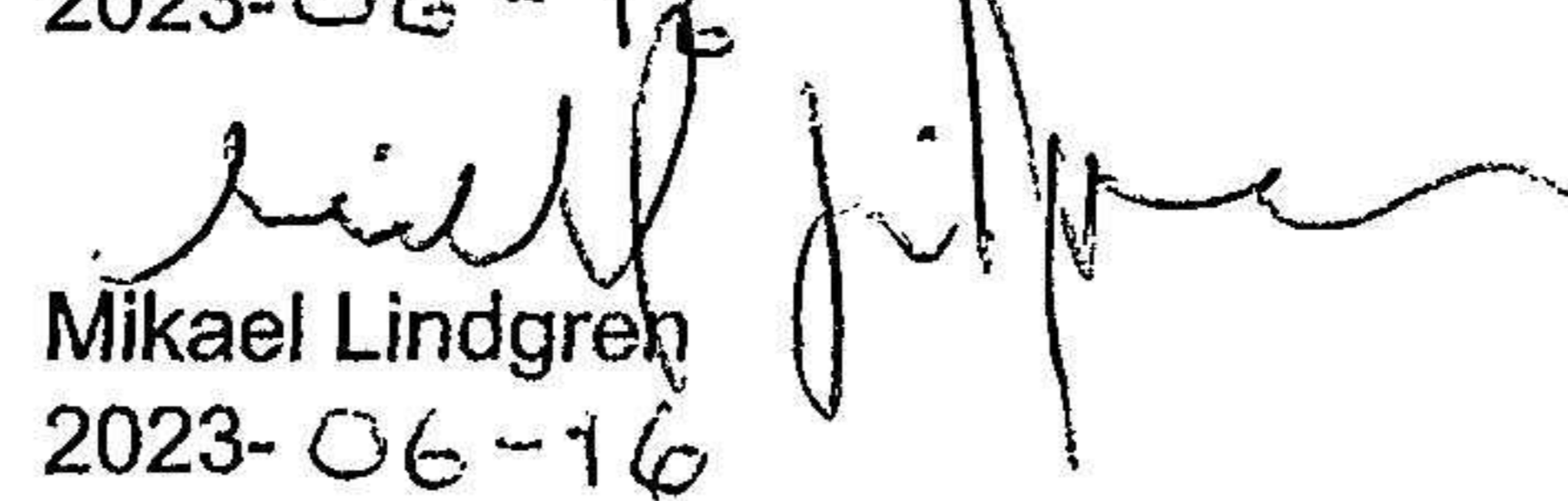


Martin Lindgren
2023-06-16



Margareta Lindgren

2023-06-16



Mikael Lindgren
2023-06-16