

Årsredovisning

för

Wiwa Sverige invest AB

556866-9674

Räkenskapsåret


2021

Fastställelseintyg

Undertecknad styrelseledamot i Wiwa Sverige invest AB intygar att resultaträkningen och balansräkningen i årsredovisningen har fastställts på årsstämma den 30 juni 2022. Årsstämman beslutade att godkänna styrelsens förslag till resultatdisposition.

Jag intygar också att innehållet i årsredovisningen och revisionsberättelsen stämmer överens med originalen.

den 30 juni 2022

A handwritten signature in black ink, appearing to be 'M. Wallberg', written in a cursive style.

Årsredovisning

för

Wiwa Sverige invest AB

556866-9674

Räkenskapsåret

2021

Styrelsen för Wiwa Sverige invest AB avger följande årsredovisning för räkenskapsåret 2021.

Årsredovisningen är upprättad i svenska kronor, SEK. Om inte annat särskilt anges, redovisas alla belopp i hela kronor (kr). Uppgifter inom parentes avser föregående år.

Förvaltningsberättelse

Verksamheten

Allmänt om verksamheten

Bolagets verksamhet är att bedriva agenturhandel och konsultverksamhet kring marknadsföring och försäljning samt handel med värdepapper.

Företaget har sitt säte i Stockholms län, Stockholm kommun.

Flerårsöversikt (kr)	2021	2020	2019	2018
Nettoomsättning	963 717	968 000	761 598	692 178
Resultat efter finansiella poster	-704	153 892	224 542	-5 821
Soliditet (%)	8,5	8,6	12,8	17,3

För definitioner av nyckeltal, se Not 1 Redovisningsprinciper.

Förändring av eget kapital

	Aktie- kapital	Balanserat resultat	Årets resultat	Totalt
Belopp vid årets ingång	50 000	262 022	120 767	432 789
Disposition enligt beslut av årets årsstämma:				
Balanseras i ny räkning		120 767	-120 767	0
Årets resultat			-704	-704
Belopp vid årets utgång	50 000	382 789	-704	432 085

Resultatdisposition

Styrelsen föreslår att till förfogande stående vinstmedel (kronor):

balanserad vinst	382 789
årets förlust	-704
	382 085
disponeras så att i ny räkning överföres	382 085
	382 085

Företagets resultat och ställning i övrigt framgår av efterföljande resultat- och balansräkning med noter.

Resultaträkning

Not

2021-01-01
-2021-12-31

2020-01-01
-2020-12-31

Rörelseintäkter, lagerförändringar m. m.

Nettoomsättning

963 717

967 999

Summa rörelseintäkter, lagerförändringar m.m.

963 717

967 999

Rörelsekostnader

Övriga externa kostnader

-921 998

-772 762

Summa rörelsekostnader

-921 998

-772 762

Rörelseresultat

41 719

195 237

Finansiella poster

Räntekostnader och liknande resultatposter

-42 423

-41 345

Summa finansiella poster

-42 423

-41 345

Resultat efter finansiella poster

-704

153 892

Resultat före skatt

-704

153 892

Skatter

Skatt på årets resultat

0

-33 125

Årets resultat

-704

120 767

Balansräkning

Not

2021-12-31

2020-12-31

TILLGÅNGAR

Anläggningstillgångar

Finansiella anläggningstillgångar

Andelar i koncernföretag	2	4 655 000	4 655 000
Andelar i intresseföretag och gemensamt styrda företag	3	119 238	83 908
Summa finansiella anläggningstillgångar		4 774 238	4 738 908
Summa anläggningstillgångar		4 774 238	4 738 908

Omsättningstillgångar

Kortfristiga fordringar

Kundfordringar		70 000	0
Övriga fordringar		22 595	186 351
Förutbetalda kostnader och upplupna intäkter		112 500	49 867
Summa kortfristiga fordringar		205 095	236 218

Kassa och bank

Kassa och bank		93 926	34 672
Summa kassa och bank		93 926	34 672
Summa omsättningstillgångar		299 021	270 890

SUMMA TILLGÅNGAR

5 073 259

5 009 798

Balansräkning

Not

2021-12-31

2020-12-31

EGET KAPITAL OCH SKULDER

Eget kapital

Bundet eget kapital

Aktiekapital

50 000

50 000

Summa bundet eget kapital

50 000

50 000

Fritt eget kapital

Balanserat resultat

382 789

262 022

Årets resultat

-704

120 767

Summa fritt eget kapital

382 085

382 789

Summa eget kapital

432 085

432 789

Långfristiga skulder

Övriga skulder till kreditinstitut

52 679

101 502

Skulder till koncernföretag

3 684 345

3 493 055

Övriga skulder

785 000

785 000

Summa långfristiga skulder

4 522 024

4 379 557

Kortfristiga skulder

Leverantörsskulder

98 216

98 272

Skatteskulder

934

38 984

Övriga skulder

0

40 196

Upplupna kostnader och förutbetalda intäkter

20 000

20 000

Summa kortfristiga skulder

119 150

197 452

SUMMA EGET KAPITAL OCH SKULDER

5 073 259

5 009 798

Noter

Not 1 Redovisningsprinciper

Allmänna upplysningar

Årsredovisningen är upprättad i enlighet med årsredovisningslagen och Bokföringsnämndens allmänna råd (BFNAR 2016:10) om årsredovisning i mindre företag.

Nyckeltalsdefinitioner

Nettoomsättning

Rörelsens huvudintäkter, fakturerade kostnader, sidointäkter samt intäktskorrigeringar.

Resultat efter finansiella poster

Resultat efter finansiella intäkter och kostnader men före bokslutsdispositioner och skatter.

Soliditet (%)

Justerat eget kapital (eget kapital och obeskattade reserver med avdrag för uppskjuten skatt) i procent av balansomslutning.

Not 2 Andelar i koncernföretag

	2021-12-31	2020-12-31
Ingående anskaffningsvärden	4 655 000	4 655 000
Utgående ackumulerade anskaffningsvärden	4 655 000	4 655 000
Utgående redovisat värde	4 655 000	4 655 000

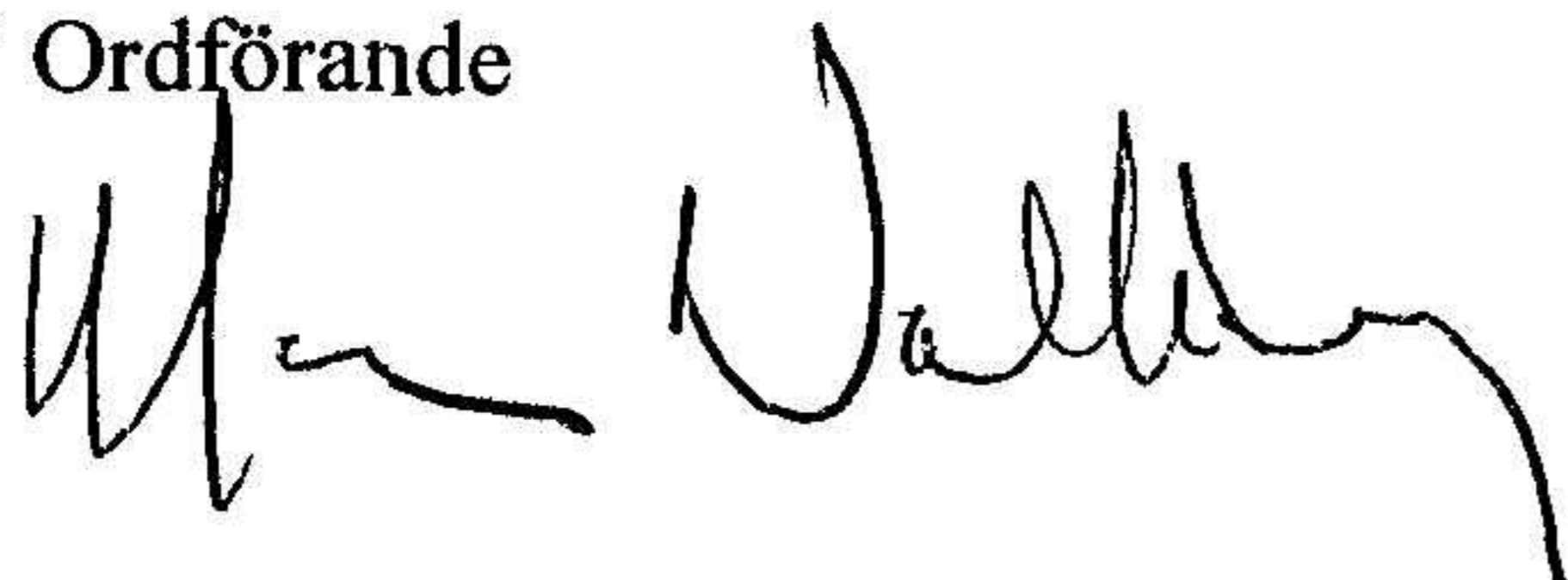
Not 3 Andelar i intresseföretag och gemensamt styrda företag

	2021-12-31	2020-12-31
Ingående anskaffningsvärden	83 908	25 000
Omklassificeringar	35 330	58 908
Utgående ackumulerade anskaffningsvärden	119 238	83 908
Utgående redovisat värde	119 238	83 908


Resultat- och balansräkningen kommer att föreläggas på årsstämma för fastställelse.

Stockholm den 30 juni 2022

Magnus Wallberg
Ordförande



Jonas Wik



2022072727523