

ÅRSREDOVISNING

för

Vertex Konsult AB


Org.nr. 559252-4903

Styrelsen får härmed avlämna årsredovisning för räkenskapsåret 2024-01-01 - 2024-12-31

Innehåll	Sida
- förvaltningsberättelse	2
- resultaträkning	4
- balansräkning	5
- noter	7
- underskrifter	7

Undertecknad styrelseledamot i Vertex Konsult AB intygar härmed, dels att denna kopia av årsredovisningen överensstämmer med originalet, dels att resultat- och balansräkning fastställts på årsstämma den 5 juni 2025. Stämman beslöt tillika godkänna styrelsens förslag till vinstdisposition.

Göteborg 2025-06-05


Lennart Bergström

ÅRSREDOVISNING

för

Vertex Konsult AB

Org.nr. 559252-4903

Styrelsen får härmed avlämna årsredovisning för räkenskapsåret 2024-01-01 - 2024-12-31

Innehåll	Sida
- förvaltningsberättelse	2
- resultaträkning	4
- balansräkning	5
- noter	7
- underskrifter	7

Vertex Konsult AB

Org.nr. 559252-4903

FÖRVALTNINGSBERÄTTELSE

Årsredovisningen är upprättad i svenska kronor, SEK.

Verksamheten

Allmänt om verksamheten

Företagets verksamhet är att bedriva konsultverksamhet inom ekonomi, inredningsdesign och företagsutveckling samt att äga och förvalta fast och lös egendom.

Företagets säte är Göteborg

Flerårsöversikt

	2024	2023	2022	2021
Nettoomsättning	30 000	40 000	24 999	40 000
Resultat efter finansiella poster	-199 026	1 950	14 212	3 125 008
Soliditet (%)	95,52	94,97	94,93	91,17
Resultat i % av nettoomsättningen	-663,42	4,87	56,85	7 812,52
Balansomslutning	2 397 370	2 763 278	2 962 621	3 471 098
Avkastning på eget kapital (%)	-8,09	0,07	0,47	194,47
Avkastning på totalt kapital (%)	-7,65	0,12	0,48	161,40
Kassalikviditet (%)	1 327,96	1 289,07	1 324,88	815,93

Definitioner av nyckeltal, se noter

Förändringar i eget kapital

	Aktiekapital	Balanserat resultat	Årets resultat	Summa eget kapital
Belopp vid årets ingång	25 000	2 597 440	1 950	2 624 390
Utdelning		-100 000	0	-100 000
Balanseras i ny räkning		1 950	-1 950	0
Årets resultat			-234 288	-234 288
Belopp vid årets utgång	25 000	2 499 390	-234 288	2 290 102

Resultatdisposition

Medel att disponera:

Balanserat resultat	2 499 391
Årets resultat	-234 288
	<u>2 265 103</u>

Förslag till disposition:

Utdelning	100 000
Balanseras i ny räkning	2 165 103
	<u>2 265 103</u>

Förslag till beslut om vinstutdelning

Styrelsen föreslår att utdelning lämnas med 100.000 kr. vilket motsvarar 400 kr. per aktie.

Styrelsen föreslår att utbetalning av utdelningen skall ske i omedelbar anslutning till årsstämman.

Styrelsen anser att den föreslagna vinstutdelningen är försvarlig med hänsyn till de krav som verksamhetens art, omfattning och risker ställer på storleken av det egna kapitalet samt bolagets konsolideringsbehov, likviditet och ställning i övrigt.

Vertex Konsult AB

Org.nr. 559252-4903

Yttrandet ska ses mot bakgrund av den information som framgår av årsredovisningen. Företagsledningen planerar inga väsentliga förändringar av befintlig verksamhet så som väsentliga investeringar, försäljningar eller avveckling.

Beträffande bolagets resultat och ställning i övrigt hänvisas till efterföljande resultat- och balansräkningar med tillhörande noter.

2025072800603

Vertex Konsult AB

Org.nr. 559252-4903

RESULTATRÄKNING

	Not	2024-01-01 2024-12-31	2023-01-01 2023-12-31
Rörelseintäkter, lagerförändringar m.m.			
Nettoomsättning		30 000	40 000
Summa rörelseintäkter, lagerförändringar m.m.		<u>30 000</u>	<u>40 000</u>
Rörelsekostnader			
Övriga externa kostnader		-27 673	-38 941
Summa rörelsekostnader		<u>-27 673</u>	<u>-38 941</u>
Rörelseresultat		2 327	1 059
Finansiella poster			
Resultat från övriga finansiella anläggningstillgångar		-207 593	2 424
Övriga ränteintäkter och liknande resultatposter		7 800	0
Räntekostnader och liknande resultatposter		-1 560	-1 533
Summa finansiella poster		<u>-201 353</u>	<u>891</u>
Resultat efter finansiella poster		-199 026	1 950
Resultat före skatt		-199 026	1 950
Skatter			
Skatt på årets resultat		-35 262	0
Årets resultat		<u>-234 288</u>	<u>1 950</u>

2025072800604

Vertex Konsult AB

Org.nr. 559252-4903

BALANSRÄKNING

2024-12-31

2023-12-31

TILLGÅNGAR

Not

Anläggningstillgångar**Finansiella anläggningstillgångar**

Andra långfristiga värdepappersinnehav

2

972 903972 903**Summa finansiella anläggningstillgångar**

972 903

972 903

Summa anläggningstillgångar

972 903

972 903

Omsättningstillgångar**Kortfristiga fordringar**

Övriga fordringar

527 800163 208**Summa kortfristiga fordringar**

527 800

163 208

Kortfristiga placeringar

Övriga kortfristiga placeringar

653 2931 425 396**Summa kortfristiga placeringar**

653 293

1 425 396

Kassa och bank

Kassa och bank

243 374201 771**Summa kassa och bank**

243 374

201 771

Summa omsättningstillgångar

1 424 467

1 790 375

SUMMA TILLGÅNGAR**2 397 370****2 763 278**

202507280005

BALANSRÄKNING

2024-12-31

2023-12-31

Not

EGET KAPITAL OCH SKULDER

Eget kapital

Bundet eget kapital

Aktiekapital

25 000

25 000

Summa bundet eget kapital

25 000

25 000

Fritt eget kapital

Balanserat resultat

2 499 391

2 597 440

Årets resultat

-234 288

1 950

Summa fritt eget kapital

2 265 103

2 599 390

Summa eget kapital

2 290 103

2 624 390

Kortfristiga skulder

Skatteskulder

17 074

0

Övriga skulder

72 193

120 888

Upplupna kostnader och förutbetalda intäkter

18 000

18 000

Summa kortfristiga skulder

107 267

138 888

SUMMA EGET KAPITAL OCH SKULDER

2 397 370

2 763 278

202507280666

NOTER**Not 1 Redovisnings- och värderingsprinciper**

Årsredovisningen är upprättad i enlighet med årsredovisningslagen och Bokföringsnämndens allmänna råd (BFNAR 2016:10) om årsredovisning i mindre företag.

Not 2 Andra långfristiga värdepappersinnehav

2024-12-31

2023-12-31

Ingående anskaffningsvärden

972 903

972 903

Utgående anskaffningsvärden

972 903

972 903

Redovisat värde

972 903

972 903

Övriga noter**Not 3 Definition av nyckeltal**

Soliditet

Justerat eget kapital i procent av balansomslutning

Avkastning på eget kapital

Resultat efter finansiella poster i procent av genomsnittligt justerat eget kapital

Avkastning på totalt kapital

Rörelseresultat med tillägg för finansiella intäkter, i procent av genomsnittlig balansomslutning

Kassalikviditet


Omsättningstillgångar exkl. varulager i procent av kortfristiga skulder

Göteborg


20250605



Lennart Bergström
2025-06-05



Carl Bergström



Oscar Bergström
2025-06-05



Lovisa Bergström