

Årsredovisning

för

P Capital Partners V B AB

559344-9563

Räkenskapsåret

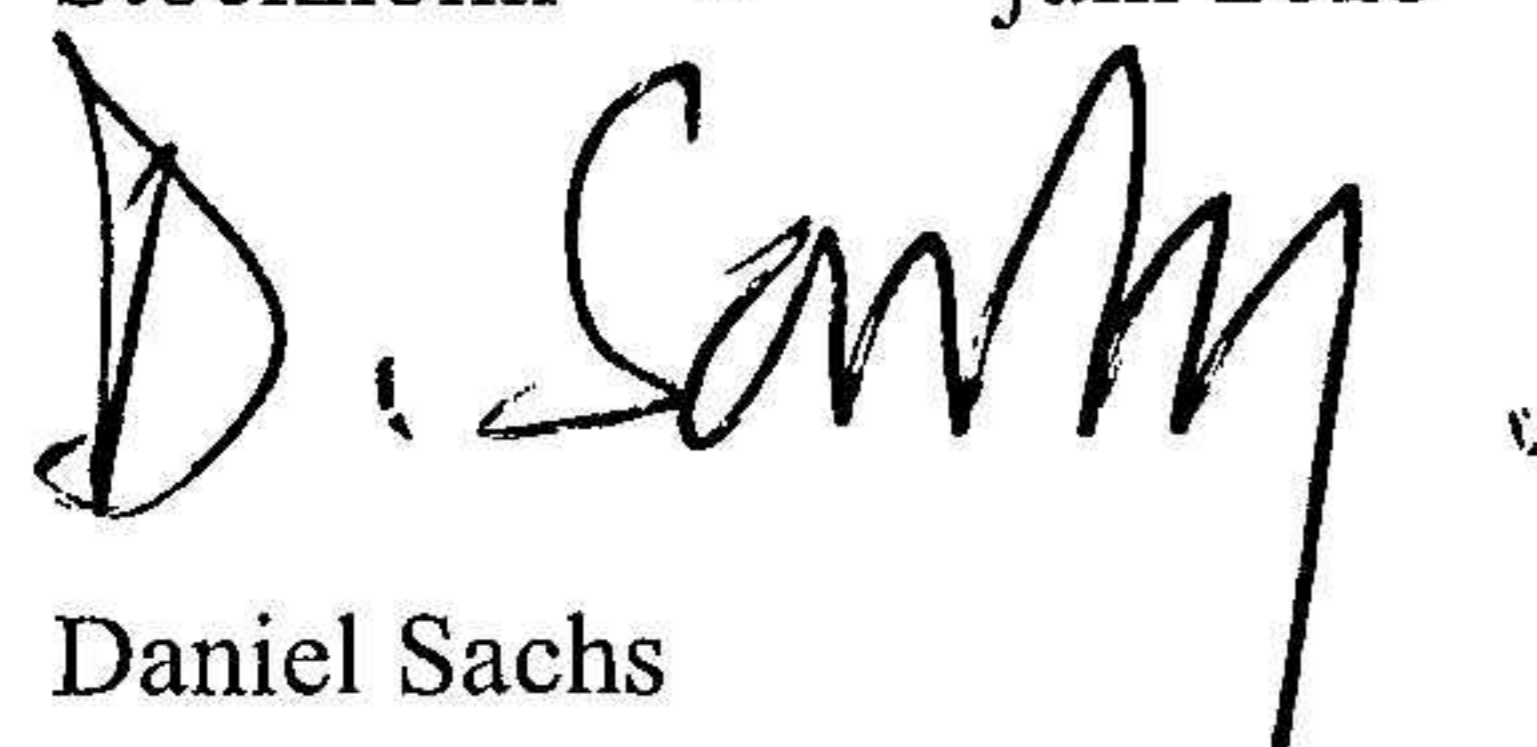
2024

Fastställelseintyg

Undertecknad verkställande direktör i P Capital Partners V B AB intygar att resultaträkningen och balansräkningen i årsredovisningen har fastställts på årsstämma 23 juni 2025. Årsstämman beslutade att godkänna styrelsens förslag till resultatdisposition.

Jag intygar också att innehållet i årsredovisningen och revisionsberättelsen stämmer överens med originalen.

Stockholm ²⁵ juni 2025



Daniel Sachs

Årsredovisning
för
P Capital Partners V B AB
559344-9563

Räkenskapsåret

2024

Innehållsförteckning

Förvaltningsberättelse	2
Resultaträkning	4
Balansräkning	5
Noter	7

Förvaltningsberättelse

Styrelsen och verkställande direktör för P Capital Partners V B AB, med sitt säte i Stockholm, Sverige, avger härmed årsredovisning för räkenskapsåret 1 januari 2024 - 31 december 2024.

Information om verksamheten

P Capital Partners V B AB, som är ett helägt dotterbolag till P Capital Partners AB (org.nr. 556930-7027), bedriver lånerörelse genom utlåning till företag. Bolaget är en alternativ investeringsfond i enlighet med lagen (2013:561) om alternativa investeringsfonder och förvaltas av moderbolaget P Capital Partners som sedan 18 juni 2014 har tillstånd från Finansinspektionen att förvalta alternativa investeringsfonder enligt lagen (2013:561) om alternativa investeringsfonder.

Verksamhetsinriktningen är direktlån till företag, noterade obligationer och andra räntebärande värdepapper. Fondens huvudvaluta är euro och i de fall placeringar görs i andra valutor sker normalt valutasäkring till euro. Verksamheten finansieras genom kapital från ägaren samt genom upptagande av vinst- och kapitalandelslån från i huvudsak institutionella investerare. De totala finansieringsåtagandena uppgår till 1 133 MEUR. Utnyttjandet av finansieringsåtagandena gentemot fonden sker genom påkallande av bolaget om tillskott av kapital från ägarna och investerarna. Vid räkenskapsårets utgång har totalt 329 MEUR tillskjutits fonden.

Bolaget har tre systerbolag, P Capital Partners V A AB och P Capital Partners V C AB och P Capital Partners D AB. Bolagen investerar tillsammans och benämns gemensamt P Capital Partners V ("PCP V"). De totala finansieringsåtagandena för PCP V uppgår till 1 710,4 MEUR.

Vinstdelning på vinst- och kapitalandelslånen i bolaget sker i euro. Årsredovisningen upprättas i svenska kronor med upplysning om värdeutveckling på vinst- och kapitalandelslånen i euro. Uppgifter inom parentes avser föregående år och om inte särskilt anges redovisas alla belopp i tusentals kronor (eller tusentals euro).

Väsentliga händelser under räkenskapsåret

Låne- och investeringsverksamheten fortsatte byggas ut under året och avtal ingicks med sex låntagare under året och investeringar gjordes i en ny företagsobligation samtidigt som två innehav i företagsobligationer såldes till fullo. Vid bokslutstillfället består portföljen av elva låneengagemang och två noterade företagsobligationer. Under året gjordes det påkallandet av kapital från investerarna och totalt 197 MEUR tillskötts samtidigt som nya investerare gjorde ytterligare åtaganden om 14 MEUR till fonden.

Väsentliga händelser efter räkenskapsårets utgång

Efter räkenskapsårets utgång delade fonden ut 37 MEURO som en återbetalning av andelslånet på grund av full återbetalning av ett lån i början av mars 2025. Fonden delade ut 7 MEURO som en ordinarie inkomst som en del av det kvartalsvisa utdelningsschemat.

Förväntningar avseende den framtida utvecklingen

Bolagets investeringar har gått enligt målsättning och portföljen förväntas fortsätta utvecklas väl och byggas ut under kommande år.

Flerårsöversikt (Tkr)	2024	2023	2022	2021 (2 mån)
Nettoomsättning	567 691	103 219	17 685	0
Årets resultat	0	-7 951	-3	-15
Balansomslutning	3 878 000	1 513 632	273 302	40

För definitioner av nyckeltal, se Redovisnings- och värderingsprinciper.

Förändringar i eget kapital (Tkr)

	Aktie- kapital	Balanserat resultat	Årets resultat	Totalt
Belopp vid årets ingång	25	7 997	-7 951	71
Disposition enligt beslut av årsstämman:				
Balanseras i ny räkning		-7 951	7 951	0
Årets resultat			0	0
Belopp vid årets utgång	25	46	0	71

Förslag till vinstdisposition

Koncernbidrag har lämnats till moderbolaget med totalt 1,0 (8,0) MSEK. Det är styrelsens bedömning att det redovisade egna kapitalet efter koncernbidrag är tillräckligt med hänsyn till de krav som verksamhetens art, omfattning och risk ställer på det egna kapitalets storlek i företaget. Det föreslagna koncernbidraget kan därmed försvaras med hänsyn till vad som anges i ABL 17 kap 3§ 2-3 stycket.

Styrelsen föreslår att till förfogande stående vinstmedel (kronor):

balanserad vinst	46 258
årets resultat	0
	46 258
disponeras så att	
i ny räkning överföres	46 258
	46 258

Företagets resultat och ställning i övrigt framgår av efterföljande resultat- och balansräkning samt kassaflödesanalys med noter.

Resultaträkning

Tkr

	Not	2024-01-01 -2024-12-31	2023-01-01 -2023-12-31
Rörelsens intäkter			
Ränteintäkter enligt effektivräntemetoden	3	262 410	33 891
Ränteintäkter och liknande resultatposter	3	303 053	69 328
Övriga rörelseintäkter		2 228	0
		567 691	103 219
Rörelsens kostnader			
Räntekostnader och liknande resultatposter	3	-490 628	-51 466
Administrationskostnader		-75 909	-51 704
		-566 537	-103 170
Rörelseresultat		1 154	49
Resultat efter finansiella poster		1 154	49
Bokslutsdispositioner		-1 154	-8 000
Resultat före skatt		0	-7 951
Årets resultat		0	-7 951

Balansräkning

Not

2024-12-31

2023-12-31

Tkr

TILLGÅNGAR

Anläggningstillgångar

Finansiella anläggningstillgångar

Andra långfristiga fordringar

4, 5

2 484 824

1 147 149

2 484 824

1 147 149

Summa anläggningstillgångar

2 484 824

1 147 149

Omsättningstillgångar

Kortfristiga fordringar

Fordringar hos koncernföretag

44 434

85 315

Övriga fordringar

7 811

18 530

Kortfristiga placeringar

6

1 020 144

254 885

Förutbetalda kostnader och upplupna intäkter

51 173

3 270

1 123 562

362 000

Kassa och bank

269 615

4 484

Summa omsättningstillgångar

1 393 177

366 484

SUMMA TILLGÅNGAR

3 878 001

1 513 633

ank=20250701:2025070329025

Balansräkning	Not	2024-12-31	2023-12-31
Tkr			
EGET KAPITAL OCH SKULDER			
Eget kapital			
<i>Bundet eget kapital</i>			
Aktiekapital		25	25
		25	25
<i>Fritt eget kapital</i>			
Balanserad vinst eller förlust		46	7 997
Årets resultat		0	-7 951
		46	46
Summa eget kapital		71	71
Långfristiga skulder			
Långfristiga skulder	4	3 773 957	1 463 199
Summa långfristiga skulder		3 773 957	1 463 199
Kortfristiga skulder			
Checkräkningskredit	7	0	39 215
Skulder till koncernföretag		91 252	8 774
Övriga skulder		10 963	0
Upplupna kostnader och förutbetalda intäkter		1 758	2 374
Summa kortfristiga skulder		103 973	50 363
SUMMA EGET KAPITAL OCH SKULDER		3 878 001	1 513 633

Kassaflödesanalys

Tkr

Not

2024-01-01
-2024-12-31

2023-01-01
-2023-12-31

Den löpande verksamheten

Utbetald ränta	-12 506	-5 274
Erhållen ränta	-62 760	44 429
Netto av finansiella transaktioner	111 562	11 938
Betalda administrationskostnader	-75 909	-51 704
Kassaflöde från den löpande verksamheten före förändring av rörelsekapital	-39 613	-611

Kassaflöde från förändring av rörelsekapitalet

Förändring av kortfristiga fordringar	-399 392	-42 963
Förändring av kortfristiga skulder	-615	1 377
Förändring av koncernmellanhavanden	97 711	12 481
Förvärv/ökning av kortfristiga placeringar	-336 721	-146 951
Avyttring/minskning av kortfristiga placeringar	16 199	78 030
Förvärv/ökning av finansiella anläggningstillgångar	-1 337 675	-1 157 700
Kassaflöde från den löpande verksamheten	-2 000 106	-1 256 337

Kassaflöde från investeringsverksamheten

0

0

Finansieringsverksamheten

Erhållna (lämnade) koncernbidrag	-1 154	0
Förändring skulder till kreditinstitut	-39 589	-227 200
Ökning av långfristiga skulder	2 139 774	1 487 855
Minskning av långfristiga skulder	166 206	0
Kassaflöde från finansieringsverksamheten	2 265 237	1 260 655

Årets kassaflöde

265 131

4 318

Likvida medel vid årets början

Likvida medel vid årets början

4 484

166

Likvida medel vid årets slut

269 615

4 484

anrk=20250701:2025070529026

Noter

Tkr

Not 1 Redovisnings- och värderingsprinciper

Årsredovisningen är upprättad enligt Årsredovisningslagen (1995:1554), BFNAR 2012:1 Årsredovisning och koncernredovisning (K3) och Lag (2013:561) om förvaltare och alternativa investeringsfonder. Redovisningsprinciperna är oförändrade jämfört med föregående år.

Fordringar och skulder i annan valuta än redovisningsvalutan

Värdering av fordringar och skulder i utländsk valuta har skett till balansdagens kurs och valutavinster redovisas som del av ränteintäkter och liknande resultatposter och valutaförluster som del av räntekostnader och liknande resultatposter. Vid omvärdering av tillgångar och skulder har följande kurs använts:

CHF 12,17435 (11,98272)
DKK 1,53975 (1,49622)
EUR 11,4865 (11,096)
GBP 13,8475 (12,768)
NOK 0,96969 (0,987)

Finansiella instrument

Bolaget redovisar finansiella instrument enligt kapitel 12, vilket innebär redovisning till verkligt värde enligt Årsredovisningslagen 4 kap. 14a-e§§.

Klassificering

Bolaget klassificerar sina finansiella tillgångar och skulder i följande kategorier; finansiella tillgångar och skulder som innehas för handel, lånefordringar och kundfordringar och övriga finansiella skulder. Klassificeringen är beroende av för vilket syfte den finansiella tillgången eller den finansiella skulden förvärvades. Bolaget fastställer klassificeringen av definansiella tillgångarna vid det första redovisningstillfället.

Finansiella tillgångar och skulder som innehas för handel

Finansiella tillgångar och skulder klassificeras till denna kategori om de förvärvades eller uppkom i syfte att säljas eller återköpas på kort sikt. Finansiella tillgångar och skulder som innehas för handel värderas till verkligt värde med värdeförändring i resultaträkningen. Tillgångar i denna kategori klassificeras som omsättningstillgångar om de förväntas bli reglerade inom tolv månader, annars klassificeras de som anläggningstillgångar. Bolagets derivatinstrument som inte ingår i säkringsredovisning klassificeras till denna kategori och är antingen en finansiell tillgång eller finansiell skuldberoende på om det är positivt eller negativt marknadsvärde.

Lånefordringar och kundfordringar

Lånefordringar och kundfordringar är finansiella tillgångar som inte är derivat, och som har fastställda eller fastställbara betalningar. Finansiella tillgångar som klassificeras i denna kategori värderas till upplupet anskaffningsvärde med effektivräntemetoden. Lånefordringar och kundfordringar ingår i omsättningstillgångar med undantag för poster med förfallodag mer än tolv månader efter rapportperiodens slut, vilka klassificeras som anläggningstillgångar.

Övriga finansiella skulder

Övriga finansiella skulder är finansiella skulder som bolaget inte har klassificerat i kategorin finansiella skulder som innehas för handel. Finansiella skulder i denna kategori värderas till upplupet anskaffningsvärde med tillämpning av effektivräntemetoden. Övriga finansiella skulder klassificeras som långfristiga om de förväntas regleras mer än tolv månader efter rapportperiodens slut, i annat fall klassificeras de som kortfristiga.

Redovisning och väderingar

Finansiella instrument redovisas i balansräkningen när bolaget blir part i instrumentets avtalsmässiga villkor. Alla transaktioner med värdepapper redovisas på likviddagen – det datum då bolaget köpt eller sålt tillgången. Finansiella tillgångar och skulder redovisas första gången till verkligt värde plus transaktionsutgifter som är direkt hänförliga till förvärvet. Detta gäller alla finansiella tillgångar och skulder som inte redovisas till verkligt värde via resultaträkningen. Finansiella tillgångar och skulder som redovisas till verkligt värde via resultaträkningen redovisas första gången till verkligt värde, medan hänförliga transaktionskostnader redovisas i resultaträkningen.

Finansiella tillgångar som innehas för handel ska värderas till verkligt värde med värdeförändring i resultaträkningen. Lånefordringar och kundfordringar redovisas efter anskaffningstidpunkten till upplupet anskaffningsvärde med tillämpning av effektivräntemetoden, minskat med eventuell nedskrivning. Fordringar som förfaller inom 12 månader efter rapportperiodens slut (bokslutsdagen) nuvärdesberäknas ej på grund av att diskonteringseffekten inte är väsentlig.

Övriga finansiella skulder redovisas efter anskaffningstidpunkten till upplupet anskaffningsvärde enligt effektivräntemetoden. Skulder som förfaller inom 12 månader efter rapportperiodens slut (bokslutsdagen) nuvärdes beräknas ej på grund av att diskonteringseffekten inte är väsentlig. Finansiella skulder utgörs primärt i bolaget av vinst- och kapitalandelslån utgivna till bolagets investerare. Avkastningen är beroende på underliggande avkastning av bolagets tillgångar. Positiv avkastning på vinst- och kapitalandelslånen redovisas som räntekostnader för bolaget. Negativavkastning på vinst- och kapitalandelslånen redovisas som ränteintäkter för bolaget.

Finansiella tillgångar tas bort från balansräkningen när rätten att erhålla kassaflöden från instrument har löpt ut eller överförs och bolaget har överförs i stort sett alla risker och förmåner som är förknippade med äganderätten. Finansiella skulder tas bort från balansräkningen när den avtalade förpliktelsen fullgjorts eller upphört.

Bolaget prövar per varje balansdag om det föreligger objektiva omständigheter som tyder på att tillgångar som klassificeras som lånefordringar och kundfordringar behöver skrivas ned. Vid varje rapportperiods slut bedömer bolaget om det finns objektiva bevis för att nedskrivningsbehov föreligger för en finansiell tillgång. Objektiva bevis för att nedskrivningsbehov föreligger är bland annat indikationer på att en gäldenär har betydande finansiella svårigheter, att betalningar av räntor eller kapitalbelopp har uteblivit eller är försenade, om det är sannolikt att gäldenären kommer att gå i konkurs eller annan finansiell rekonstruktion eller att det finns observerbara uppgifter som tyder på att det finns en mätbar minskning av uppskattade framtida kassaflöden såsom förändringar i förfallna skulder eller andra ekonomiska förutsättningar som korrelerar med kreditförluster.

Nedskrivningen beräknas som skillnaden mellan tillgångens redovisade värde och nuvärdet av bolagets bästa uppskattning av de framtida kassaflödena diskonterade med tillgångens ursprungliga effektivränta. Tillgångens redovisade värde skrivs ner och nedskrivningsbeloppet redovisas i bolagets resultaträkning. Vid varje balansdag prövar bolaget om en tidigare nedskrivning helt eller delvis inte längre är motiverad. En tidigare nedskrivning återförs endast om de skäl som låg till grund för nedskrivningen har förändrats.

Vinster och förluster till följd av förändringar i verkligt värde avseende kategorierna finansiella tillgångar

som innehas förhandel, redovisas i den period då de uppstår.

En finansiell tillgång och en finansiell skuld kvittas och redovisas med ett nettobelopp i balansräkningen endast då legal kvittningsrätt föreligger samt då en reglering med ett nettobelopp avses ske eller då en samtida avyttring av tillgången och reglering av skulden avses ske.

Fastställande av verkligt värde

För fastställande av verkligt värde används noterade priser på en aktiv marknad. En aktiv marknad ska bedriva handel med likartade produkter, det ska normalt sett finnas intresserade köpare och säljare, samt information om priserna skavara allmänt tillgänglig.

I det fall då ett finansiellt instrument som värderas till verkligt värde inte handlas på en aktiv marknad, eller då likartade instrument eller instrumentets beståndsdelar inte handlas på en aktiv marknad, använder bolaget lämplig värderingsteknik för att fastställa det verkliga värdet, där exempelvis valutaterminer värderas baserat på hur valutakurserna ändrat sig sedan kontrakten ingicks.

Rörande övriga tillgångar och skulder som inte redovisas till verkligt värde är det bolagets bästa bedömning att det bokförda värdet avseende de finansiella tillgångar och skulder som inte redovisas till verkligt värde överensstämmer i all väsentlighet med det verkliga värdet. För låneportföljen som helhet har ingen väsentlig förändring skett av underliggande kreditrisk som skulle påverka det redovisade upplupna anskaffningsvärdet och som skulle indikera en väsentlig skillnad jämfört med verkligt värde.

Nyckeltalsdefinitioner

Nettoomsättning

Rörelsens huvudintäkter, fakturerade kostnader, sidointäkter samt intäktskorrigeringar.

Balansomslutning

Företagets samlade tillgångar.

Not 2 Finansiella risker

Bolaget är utsatt för ränterisk, kreditrisk, valutarisk och likviditetsrisk. Långivarna har samma risk som aktieägarna i bolaget och avkastningen är beroende av utfallet i förvaltningen. Vinst- och kapitalandelslånen har ingen garanterad avkastning eller någon garanterad rätt till återbetalning. Avkastningen är villkorad av realiserade resultat och ska regleras kvartalsvis om förutsättningar för utbetalning är uppfyllda enligt lånevillkoren. Beroende på denna struktur blir påverkan på bolaget av de nedan beskrivna riskerna minimerad.

Ränterisker och kreditrisker

Bolaget har en begränsad ränterisk då ränteförändringar i normalfallet inte får någon väsentlig påverkan. Räntan till bolagets långgivare är beroende av avkastningen av bolagets tillgångar vilket gör att om värdet på tillgångarna skulle minska på grund av stigande räntor skulle även skulderna minska motsvarande och bolagets resultat skulle inte påverkas. Förvaltaren minimerar oavsett detta ränterisken i lånefordringarna för att minimera risken för bolagets långgivare genom att oftast koppla räntan som erhålls till rörlig marknadsränta med ett påslag även marginal. Detta med för att räntemarginalen förblir oförändrad över tiden. I de fall räntebindningstiden är längre kan räntan swappas till 90 dagar för att minska ränterisken ytterligare men det är inget som görs i dagsläget. Respektive låntagares kreditvärdighet och därmed förknippad nödvändig avkastning bedöms i samband med utlåningstillfället.

Förvaltaren tillämpar en intern risk- och prissättningsmodell som bl a tar hänsyn till låntagarens bransch, marknadsförutsättningar, låntagarens lönsamhet och skuldsättning. Baserat på modellen bestäms vilken lägsta ränta och villkor som respektive engagemang bör ha.

Kreditkvalitén för samtliga engagemang följs upp löpande och varje kvartal görs en bedömning av eventuellt reserveringsbehov. Överlag har portföljen utvecklats enligt förväntan och dess kreditkvalité bedöms generellt vara av godkvalitet och värderingen av lånefordringar per balansdagen bedöms därmed vara rättvisande och inga reserverings behov föreligger.

Bolagets obligationsportfölj är utsatt både för ränterisk, kreditrisk samt i vissa fall även valutarisk. Då placeringsinriktningen är high-yield obligationer så påverkas priset på obligationerna framför allt av kreditrisk men beroende på om räntan är rörlig eller fast kan det även finnas ett mått av ränterisk. Risken bedöms med hjälp av samma modell som används för låneportföljen.

För att begränsa risken har bolaget internt begränsat storleken på respektive engagemang, så väl i lånesom i obligationsportföljerna utifrån de totala tillgängliga medel som finns att tillgå.

Bolagets skulder till kreditinstitut löper med rörlig ränta och ej påkallade finansieringsåtaganden från vinst- och kapitalandelslåne ägarna står som säkerhet för krediten. När finansieringsåtagandena påkallats till fullo kommer krediten att behöva betalas tillbaka.

Valutarisker

I de fall placering sker i andra valutor än EUR terminssäkras normalt den underliggande investeringen till EUR för att minimera valutarisken för bolagets investerare då fondens basvaluta är EUR. Termiskontrakten görs normalt med en löptid på 3 månader varefter nya kontrakt tecknas för att säkra placeringen. Detta medför över tiden att realiserade resultat uppkommer på säkringsinstrumentet medan den underliggande placeringen endast medför orealiserade värdeförändringar. Valutaeffekten i resultatet av värdeförändringen på den underliggande placeringen och säkringsinstrumentet tar dock utvarandra. Valutaförändringar får därför ej väsentlig påverkan. Bolaget har som målsättning att valutasäkra åtminstone 90% av marknadsvärdet på de tillgångar som är i andra valutor än EUR. Tittar man på valutaexponeringen från bolagets redovisningsvaluta som är SEK är den också minimal då tillgångarna som endera är i EUR eller hedgats mot EUR matchas av en skuldsida i EUR.

Likviditetsrisk

Bolagets likviditetsrisk består dels i möjligheten att realisera innehav i låne- och obligationsportföljerna, men även av återbetalningsförmågan för inlånade medel. De båda riskerna speglar varandra. Den övergripande likviditetsrisken för bolaget bedöms därför vara mycket låg. Verksamheten finansieras med vinst- och kapitalandelslån och eget kapital.

Återbetalning av vinst- och kapitalandelslånen sker i takt med att lånefordringarna förfaller och likviditet inflyter samt i takt med att avkastning realiserar. Återbetalning av lånen kan enligt villkoren aldrig ske utan att tillgängliga medel finns.

Bolagets placeringar i direkta lån och obligationer kan medföra att det i vissa fall kan vara svårt att realisera innehaven. Då återbetalning av vinst- och kapitalandelslån ändå inte kan påkallas av innehavarna så är den övergripande likviditetsrisken mycket låg. Bolaget har rätt att ta upp kortfristig finansiering för att öka flexibiliteten.

Not 3 Ränteintäkter, räntekostnader och liknande resultatposter

	2024	2023
Ränteintäkter enligt effektivräntemetoden		
Ränteintäkter enligt effektivräntemetoden	262 410	33 891
	262 410	33 891
Ränteintäkter och liknande resultatposter		
Ränteintäkter från obligationer	65 241	23 781
Värdeförändring från obligationer	39 195	13 534
Övriga ränteintäkter	1 720	1 433
Valutaresultat (omvärderingar och valutaterminer)	12 526	30 579
Nedskrivning av vinst- och kapitalandelslån	129 444	0
Värdeförändring långfristig investering	54 927	0
	303 053	69 327
Räntekostnader och liknande resultatposter		
Uppskrivningar av förlust- och kapitalandelån	-292 962	-13 694
Värdeförändringar från obligationer	-331	-1 208
Övriga räntekostnader	-12 506	-5 274
Valutaresultat (omvärderingar och valutaterminer)	-107 690	-31 290
Värdeförändring långfristig investering	-77 257	0
	-490 746	-51 466

Not 4 Långfristiga skulder

Vinst- och kapitalandelslånsägarna har förbundit sig att tillhandahålla finansiering på upp till 1 133 MEUR och 329 MEUR har påkallats per balansdagen.

De vinst- och kapitalandelslån som har emitterats löper med avkastning från och med första emissionstillfället 25 oktober 2022.

Utvecklingen av det redovisade upplupna anskaffningsvärdet på bolagets utställda vinst- och kapitalandelslån är beroende av den underliggande avkastningen på bolagetsstillgångar. Ingen del av avkastningen på vinst- och kapitalandelslånen är garanterad av bolaget och kapitalandelslånsägarna står samma risk som bolagets ägare gällande investerat kapital men aktieägarna har dock ett mer långtgående ansvar för verksamheten och skyldighet att betala ut avkastningen till vinst- och kapitalandelslånsägarna enligt de kontraktuella villkoren. Realiserade vinster på innehaven i portföljen med avdrag för periodens kostnader utbetalas kvartalsvis.

	2024-12-31	2023-12-31
Ingående anskaffningsvärden	1 479 152	0
Tillkommande fordringar	2 248 762	1 479 152
Avgående fordringar	0	0
Utgående ackumulerade anskaffningsvärden	3 727 914	1 479 152
Ingående värdejusteringar	-15 953	-11 006
Fördelning av intäkter	-166 369	0
Omklassificeringar	0	0
Årets värdejusteringar	228 364	-4 947
Utgående ackumulerade värdejusteringar	46 042	-15 953
Utgående redovisat värde	3 773 956	1 463 199

Not 5 Finansiella anläggningstillgångar

	2024-12-31	2023-12-31
Ingående anskaffningsvärden	1 173 534	0
Utgivna lån	1 581 777	1 197 104
Amortering	-174 010	-23 570
Kapitaliserad ränta	3 208	0
Utgående ackumulerade anskaffningsvärden	2 584 509	1 173 534
Ingående värdejusteringar	-26 385	0
Årets uppskrivningar	54 816	0
Årets nedskrivningar	-107 690	-7 331
Effektivräntejustering	-20 426	-19 055
Utgående ackumulerade värdejusteringar	-99 685	-26 386
Utgående redovisat värde	2 484 824	1 147 148

Not 6 Kortfristiga placeringar

Obligationer och derivat redovisas till verkligt värde över resultaträkningen.

	2024-12-31	2023-12-31
Ingående anskaffningsvärden	261 913	183 744
Inköp	844 806	251 448
Försäljningar	-119 286	-173 279
Utgående ackumulerade anskaffningsvärden	987 433	261 913
Ingående värdejusteringar	-7 028	5 641
Försäljningar	-4 418	-12 814
Årets uppskrivningar	55 295	28 462
Årets nedskrivningar	0	-28 317
Effektivräntejustering	-11 138	0
Utgående ackumulerade värdejusteringar	32 711	-7 028
Utgående redovisat värde	1 020 144	254 885

Not 7 Checkräkningskredit

	2024-12-31	2023-12-31
Beviljat belopp på checkräkningskredit uppgår till	1 263 515	945 906
Utnyttjad kredit uppgår till	0	39 215

Not 8 Eventualförpliktelser

	2024-12-31	2023-12-31
Lämnade finansieringslöften till befintliga lånetagare	446 879	843 670
	446 879	843 670

Not 9 Ställda säkerheter

	2024-12-31	2023-12-31
Andra ställda säkerheter	7 811	18 530
	7 811	18 530

Not 10 Hållbarhetsupplysningar

Mall som avser regelbundna upplysningar för de finansiella produkter som avses i artikel 8.1, 8.2 och 8.2a i förordning (EU) 2019/2088 och artikel 6 första stycket i förordning (EU) 2020/852

Hållbar investering: en investering i ekonomisk verksamhet som bidrar till ett miljömål eller socialt mål, förutsatt att investeringen inte orsakar betydande skada för något annat miljömål eller socialt mål och att investeringsobjekten följer praxis för god styrning.

Produktnamn: P Capital Partners V B AB
2549002JK6Q24MFXNH02

Identifieringskod för juridiska personer:

Miljörelaterade och/eller sociala egenskaper

Hade denna finansiella produkt ett mål för hållbar investering?

- Ja
- Den gjorde hållbara investeringar med ett miljömål: _____ %
- i ekonomiska verksamheter som anses vara miljömässigt hållbara enligt EU-taxonomin
- i ekonomiska verksamheter som inte anses vara miljömässigt hållbara enligt EU-taxonomin
- Den gjorde hållbara investeringar med ett socialt mål: _____ %
- Nej
- Den främjade miljörelaterade och sociala egenskaper och även om den inte hade en hållbar investering som sitt mål, hade den en andel på 28 % hållbara investeringar.
- med ett miljömål i ekonomiska verksamheter som anses vara miljömässigt hållbara enligt EU-taxonomin
- med ett miljömål i ekonomiska verksamheter som inte anses vara miljömässigt hållbara enligt EU-taxonomin
- med ett socialt mål
- Den främjade miljörelaterade och sociala egenskaper, men gjorde inte några hållbara investeringar



I vilken utsträckning främjades de miljörelaterade och/eller sociala egenskaperna av denna finansiella produkt?

Fondens investeringsmandat är att tillhandahålla lånefinansiering till företag;

- vars affärsmodeller håller en hög etisk standard, eller med andra ord uppfyller fondens alla positiva bedömningskriterier som anges i den policyn för ansvarfulla investeringar,
- och/eller aktivt arbetar med att minska sin negativa miljöpåverkan.

Genom detta främjar fonden följande miljömässiga och sociala egenskaper:

- Investeringar ska stödja företag inom sektorer som långsiktigt kan gå över till hållbara affärsmodeller;
- Stödja företag som utövar god förvaltning och främjande av mänskliga rättigheter;
- Stödja företag som vill minska sitt negativa miljöavtryck.

De bindande delarna av investeringsstrategin för att uppnå dessa egenskaper inkluderar:

– Exkludering av investeringar som genererar betydande intäkter, i regel mindre än fem procent av den redovisade inkomsten från följande ekonomiska verksamheter/sektorer.

1. alkohol och andra droger,
2. spel,
3. pornografi,
4. tobak,
5. vapen och
6. vissa råmaterial;

dessutom kommer fonden inte att investera kapital i värdepapper som ges ut av företag eller företagskoncerner som bedriver affärsverksamhet på ockuperade territorier eller som bedriver affärsverksamhet med industrifastigheter som huvudsakligen syftar till att tillhandahålla fastigheter för någon av de verksamheter som begränsas av de negativa bedömningskriterierna eller som på annat sätt tillhandahåller fastigheter som har modifierats i större utsträckning än som kan anses utgöra en hyresgästs normala anpassning, för att möjliggöra någon av de verksamheter som begränsas av någon av de negativa bedömningskriterierna,

–alla investeringar ska vara i enlighet med fondens kriterier för ansvarsfull styrning och korruption, kriterier för mänskliga rättigheter, samt klimat- och miljökriterier som en del av fondens positiva bedömningskriterier. Aspekter avseende miljö, socialt ansvar och styrning

(*Environmental, Social and Governance, ESG*) analyseras som ett led i den investeringsanalys som görs i olika skeden av beslutsprocessen för investeringen, samt även under investeringsperioden, enligt nedan.

För att mäta i vilken utsträckning de miljörelaterade och sociala egenskaper som främjas utav fonden utvecklas används följande hållbarhetsindikatorer:

1. % av fonden som investeras i företag i sektorer där övergången till långsiktigt hållbara affärsmodeller är osannolik;
2. % av fonden som investeras i företag som utövar god bolagsstyrning, inklusive främjar förbättringar av mänskliga rättigheter och standarder för god bolagsstyrning (enligt beskrivningen i fondens etiska policy);
3. % av fonden som investeras i företag som försöker minska sitt negativa miljöavtryck.

Metoder som används:

- De negativa bedömningskriterierna används för att granska och undvika investeringar som inte lever upp till de miljörelaterade och sociala egenskaper som främjas av fonden.
- De positiva bedömningskriterierna används för att välja investeringar uppfyller fondens etiska standard vid investeringen (för att bekräfta att investeringsobjektet systematiskt vidtar åtgärder för att förhindra korruption genom att "delge uppförandekoden"). Uppfyllande av dessa kriterier granskas minst en gång om året genom en årlig granskning
- De positiva bedömningskriterierna för "klimat och miljö" granskas också vid mottagande av bevis för att företaget aktivt arbetar för att minska sin negativa miljöpåverkan, bland annat genom att förse PCP med data för dess miljöarbete och göra en uppskattning av dess "koldioxidavtryck".

Indikatorerna beräknas baserat på uppgifter från PCP V:s investment controller samt uppgifter från dess investeringsobjekt. Fonden gör datakontroller, tillämpar standardmetoder inom branschen och kan använda andra likvärdiga uppgifter i sina beräkningar.

Det finns inget referensvärde för fonden.

Vilket resultat visade hållbarhetsindikatorerna?

Fonden lanserades under 2022 och vid utgången av 2024 hade fonden icke realiserade investeringar på cirka 320 miljoner euro, fördelat på 13 investeringar. Dessa investeringar bidrog till fondens miljörelaterade och sociala egenskaper under rapporteringen på följande sätt:

1. Uppfyllda negativa bedömningskriterier:

Under rapportperioden uppgick fondens andel av investeringar (i termer av NAV) som genererade betydande intäkter från någon av de uteslutna sektorerna till 0 %.
2. Uppfyllda positiva bedömningskriterier:

Under rapportperioden var 100 % av fondens investeringar (i termer av NAV) i linje med fondens positiva bedömningskriterier.

Under rapportperioden genomfördes 6 låneinvesteringar (varav 0 inte utbetalats per årsskiftet) samt 1 investering i obligationer. Investeringsgruppen granskade emittenternas offentliga hållbarhetsupplysningar och bekräftade att de var förenliga med fondens etiska standard.

3. Fondens portföljföretags minskade miljöpåverkan:

Under rapporteringsperioden har 100 procent av fondens portföljbolag aktivt strävat efter att minska sitt negativa miljöavtryck. Vid årsskiftet hade majoriteten av låneinvesteringarna försett PCP med uppgifter om koldioxidavtryck.

En ESG-granskning av var investering genomförs årligen.

...och jämfört med de föregående perioderna?

Hållbarhetsindikatorer	2023	2024
% av fonden som investeras i företag i sektorer där övergången till långsiktigt hållbara affärsmodeller är osannolik	0%	0%
% av fonden som investeras i företag som utövar god bolagsstyrning, inklusive främjar förbättringar av mänskliga rättigheter och standarder för god bolagsstyrning (enligt beskrivningen i fondens etiska policy);	100%	100%
% av fonden som investeras i företag som försöker minska sitt negativa miljöavtryck.	100%	100%

Fondens hållbarhetsindikatorer utvecklades i linje med föregående period. Även om det inte var ett uttryckligt mål hade fonden en andel av hållbara investeringar motsvarande 28% vid årets slut, jämfört med föregående rapportperiod

Vilka var målen med de hållbara investeringar som den finansiella produkten delvis gjorde, och hur bidrog den hållbara investeringen till dessa mål?

Fondens bidrag till ett miljömål bestäms utifrån investeringens användning av intäkter. Investeringar anses bidra till ett miljömål om merparten av den kredit som lämnas till låntagaren används för verksamhet som bidrar till något av följande mål:

Begränsning av klimatförändringar;

Cirkulär ekonomi; eller

Biologisk mångfald och ekosystemskydd



På vilket sätt orsakade de hållbara investeringar som den finansiella produkten delvis gjorde inte någon betydande skada för något miljömål eller socialt mål med de hållbara investeringarna?

Som en del av processen för tillbörlig aktsamhet i fråga om hållbarhet granskas alla investeringar mot den obligatoriska uppsättningen indikatorer i bilaga I till förordning (EU) 2022/1288

Som en del av sitt Do No Significant Harm-test (DNSH) har fonden utformat:

1. Ett due diligence frågeformulär som skickats till låntagaren som en del av investeringsprocessen, vilket representerar den primära input för analysen; och
2. En uppsättning signifikansgränser för var och en av de ovan hänvisade huvudsakliga indikatorerna för negativ påverkan.

När en huvudindikator för negativ påverkan bedöms vara väsentlig för den affärsverksamhet som bedrivs av låntagaren, leder varje överträdelse av signifikansgränsen till en negativ hållbarhetsbedömning av låntagaren.

För varje hållbar investering bekräftade fonden att den:


- A. Inte erbjuder produkter, tjänster eller har operativ exponering mot någon kontroversiell sektor;
- B. Inte bryter mot några principer för ansvarsfullt företagande; och
- C. Inte överskrider någon av de signifikansgränser som är förknippade med de viktigaste indikatorerna för negativ påverkan.

Bedömningen baseras på data som erhållits direkt från låntagare eller deras ägare eller från andra källor inklusive tjänsteleverantörer eller offentliga källor och är benchmarkad till PCP:s egna signifikansgränser.

Var de hållbara investeringarna förenliga med OECD:s riktlinjer för multinationella företag och FN:s vägledande principer för företag och mänskliga rättigheter? Beskrivning:

Som en del av due diligence-processen för hållbarhet utvärderas samtliga investeringar för att säkerställa att dessa är i linje med OECD:s riktlinjer för multinationella företag och FN:s vägledande principer för företag och mänskliga rättigheter. För att kvalificera sig som en hållbar investering förväntas den associerade låntagaren inte allvarligt eller systematiskt ha brutit mot någon av riktlinjerna.


Huvudsakliga negativa konsekvenser är investeringsbesluts mest negativa konsekvenser för hållbarhetsfaktorer som rör miljö, sociala frågor och personalfrågor, respekt för mänskliga rättigheter samt frågor rörande bekämpning av korruption och mutor.



Hur beaktades i denna finansiella produkt huvudsakliga negativa konsekvenser för hållbarhetsfaktorer?

Även om fonden inte formellt överväger huvudsakliga negativa effekter på hållbarhetsfaktorer, använder fonden den obligatoriska uppsättningen indikatorer i bilaga I till förordning (EU) 2022/1288 som DNSH-test för att bekräfta huruvida en

investering kan kategoriseras som eller inte. hållbar enligt SFDR artikel 2.17, se ytterligare detaljer om detta test ovan.

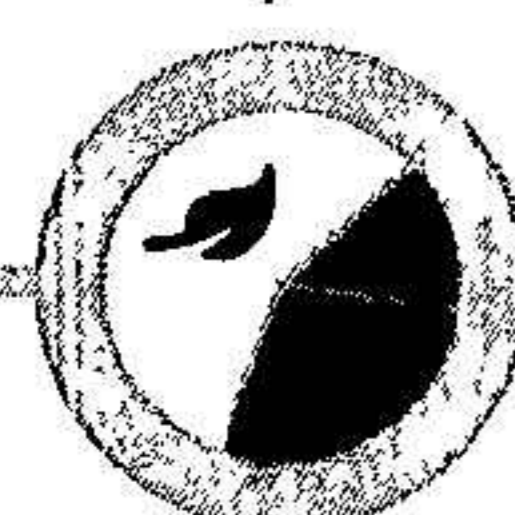


Vilka var den finansiella produktens viktigaste investeringar?

Förteckningen innehåller de investeringar som utgör den finansiella produktens **största andel investeringar** under referensperioden, som är följande:

December 31,
2023

<i>Största investeringar</i>	<i>Sektor</i>	<i>% Tillgångar</i>	<i>Land</i>
<i>CIC Group</i>	Resor och fritid	34 %	Sverige
<i>Learned</i>	Teknologi	15%	UK
<i>RE Capital</i>	Finans	13 %	Schweiz
<i>Pluq</i>	Förnybar energi	13 %	Nederländerna
<i>MTD</i>	Industri	13 %	Nederländerna



Hur stor var andelen hållbarhetsrelaterade investeringar?

Under räkenskapsåret 2024 investerades 100 % av fondens kapital i tillgångar som är anpassade till de miljörelaterade eller sociala egenskaper som främjas av fonden. Av dessa investerades 0% i hållbara investeringar. Vid utgången av året utgjordes fonden av 28% hållbara investeringar.

☉ **Vad var tillgångsallokeringen?**

Tillgångsallokering beskriver andelen i investeringar i specifika tillgångar.

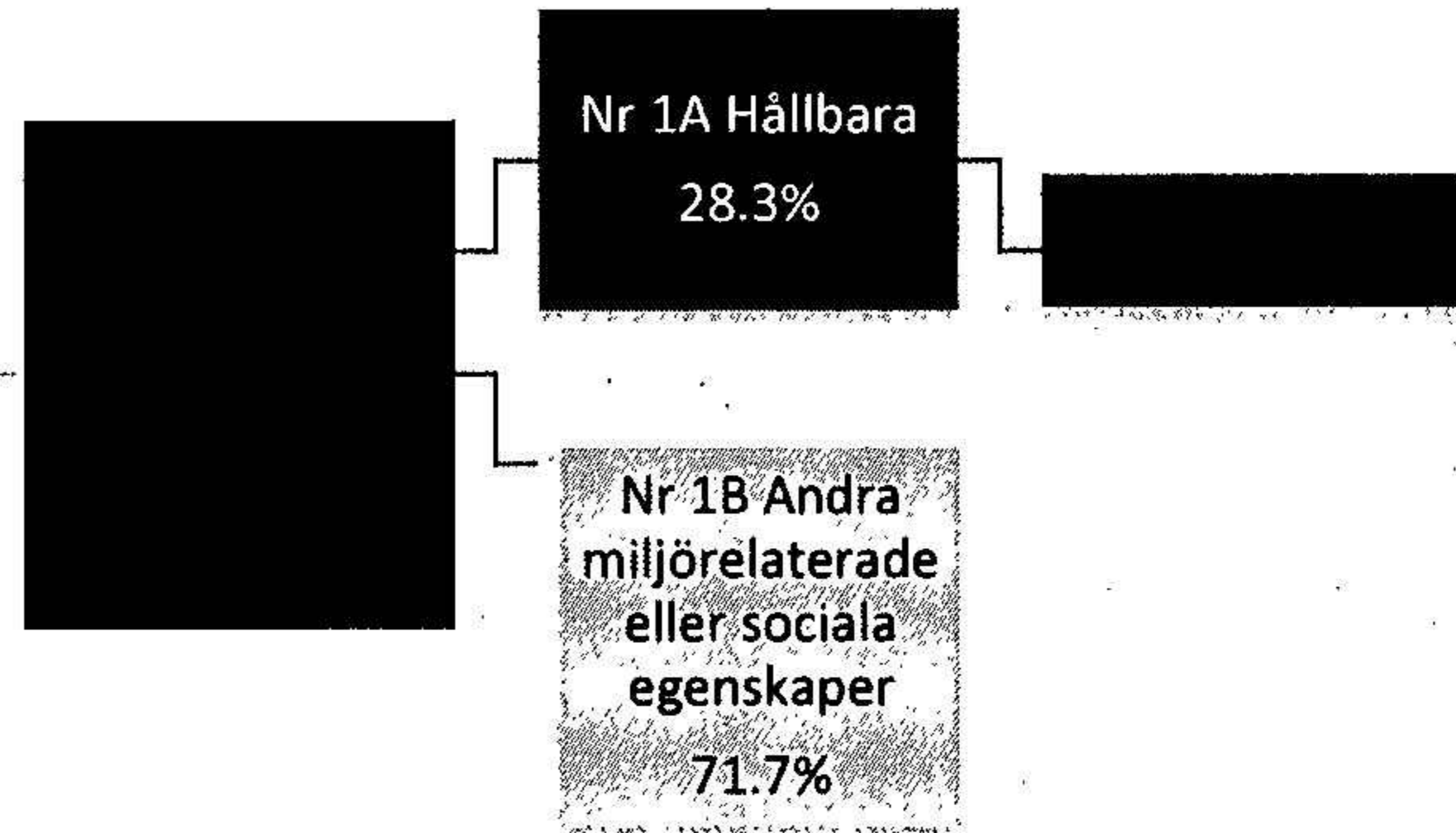
kriterierna för **fossilgas** begränsningar av utsläpp och övergång till helt förnybar energi eller koldioxidsnåla bränslen senast i slutet av 2035. När det gäller **kärnenergi**

inkluderar kriterierna omfattande säkerhets- och avfallshanteringsregler.

Möjliggörande verksamheter gör det direkt möjligt för andra verksamheter att bidra väsentligt till ett miljömål.

Omställningsverksamheter är verksamheter som det ännu inte finns koldioxidsnåla alternativ tillgängliga för och som bland annat har växthusgasutsläpp på nivåer som motsvarar bästa prestanda.

Investeringar



Nr 1 Anpassade till miljörelaterade eller sociala egenskaper omfattar den finansiella produktens investeringar som används för att uppnå de miljörelaterade eller sociala egenskaper som främjas av den finansiella produkten.

Kategorin **Nr 1 Anpassade till miljörelaterade eller sociala egenskaper** omfattar:


- Underkategorin **Nr 1A Hållbara** omfattar miljömässigt och socialt hållbara investeringar.
- Underkategorin **Nr 1B Andra miljörelaterade eller sociala egenskaper** omfattar investeringar som är anpassade till de miljörelaterade eller sociala egenskaperna som inte anses vara hållbara investeringar.

☉ **I vilka ekonomiska sektorer gjordes investeringarna?**

Allokering av investerat kapital 2024

% Investerat kapital

Allokering av investerat kapital 2024	% Investerat kapital
Förnyelsebar energi	28.3%
Finansiella tjänster	21.2%
Resor och fritid	18.2%
Bygg och material	12.4%
Fastigheter	5.3%
Teknologi	3.6%
Telekommunikation	3.5%
Hälsa och friskvård	2.7%
Industri	2.6%
Energi	2.4%



I hur stor utsträckning var de hållbara investeringarna med ett miljömål förenliga med EU-taxonomin?

Fonden förbinder sig för närvarande inte att göra några hållbara investeringar i enlighet med SFDR 2.17 eller EU:s taxonomiförordning. Ändå kan fonden investera i EU-taxonomanpassad ekonomisk verksamhet över tid. Under rapporteringsperioden fastställdes ingen taxonomianpassning på grund av brist på tillräckligt tillförlitliga data. Därför var fondens taxonomianpassning 0 %.



Investerade den finansiella produkten i fossilgas och/eller kärnenergirelaterad verksamhet som uppfyller EU-taxonomin?¹

Ja,

I fossilgas

I kärnenergi

Nej



Vilken var andelen investeringar som gjordes i omställningsverksamheter och möjliggörande verksamheter?

Eftersom fondens anpassning till taxonomin var 0 %, Andelen investeringar i möjliggörande verksamheter och omställningsverksamheter var också 0 %.



Hur var andelen investeringar som var förenliga med EU:s taxonomi jämfört med tidigare referensperioder?

Oförändrad

¹ Fossilgas och/eller kärnenergirelaterad verksamhet kommer endast att uppfylla EU-taxonomin om den bidrar till att begränsa klimatförändringarna ("begränsning av klimatförändringarna") och inte orsakar betydande skada för något av målen i EU-taxonomin – se förklarande anmärkning i vänstra marginalen. De fullständiga kriterierna för ekonomisk verksamhet för fossilgas och kärnenergi som uppfyller EU-taxonomin fastställs i kommissionens delegerade förordning (EU) 2022/1214.



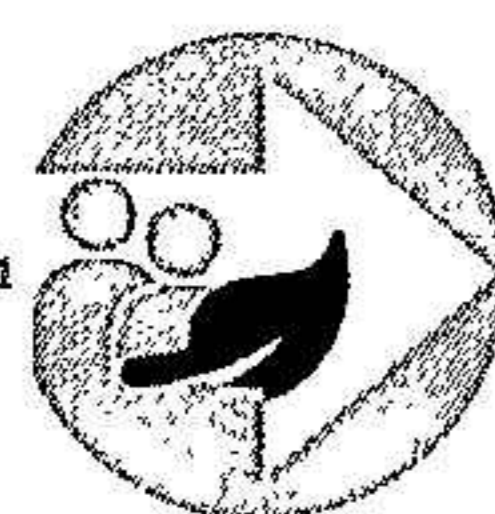
Vilken var andelen hållbara investeringar med ett miljömål som inte var förenligt med EU-taxonomin?

Vid årsskiftet bestod 28 procent av fonden av hållbara investeringar med ett miljömål som inte är i linje med EU:s taxonomi. Även om en del av den ekonomiska verksamheten i vissa av investeringsobjekten är godtagbara enligt EU:s taxonomi har fonden ännu inte i tillräcklig utsträckning kunnat bekräfta den faktiska anpassningen. Fondens har för avsikt att fortsätta att arbeta med investeringsobjekten för att förstå kriterierna för stödberättigande och anpassning i EU:s taxonomi i syfte att förbättra taxonomirelaterade data och rapportering över tid.



Vilka investeringar var inkluderade i kategorin "annat", vad var deras syfte och fanns det några miljörelaterade eller sociala minimiskyddsåtgärder?

Fonden investerade inget kapital i kategorin "annat"



Vilka åtgärder har vidtagits för att uppfylla de miljörelaterade eller sociala egenskaperna under referensperioden?

De miljörelaterade och sociala egenskaperna övervakas inom ramen för fondens övergripande investeringsövervakning. De årliga ESG-granskningarna utfördes för alla investeringar som innehafts i mer än ett år från investeringsdatumet.

Fonden har under året granskat obligationsutgivarnas arbete med att minska det negativa miljöavtrycket och låntagarna har gjort goda framsteg med att minska utsläppen.

Som en del av investeringsprocessen vid utlåning direkt till företagen, åtar sig låntagarna genom ramen för låneavtalen att tillhandahålla information gällande koldioxidavtryck samt övriga huvudsakliga negativa indikatorer.

Utöver de åtgärder som vidtagits inom ramen för den ordinarie investeringsprocess som beskrivs ovan krävdes inga särskilda korrigerande åtgärder under rapporteringsperioden.



Vilket resultat hade denna finansiella produkt jämfört med referensvärdet?

Hur skiljer sig referensvärdet från ett brett marknadsindex?

Det finns inget referensvärde för fonden.

Vilket resultat hade denna finansiella produkt när det gäller hållbarhetsindikatorerna för att bestämma referensvärdets anpassning till de miljörelaterade eller sociala egenskaper som främjas?

Det finns inget referensvärde för fonden.

ank=20250701;2025070529054

är hållbara investeringar med ett miljömål som inte beaktar kriterierna för miljömässigt hållbara ekonomiska verksamheter enligt förordning (EU) 2020/852.

Referensvärden är index för att mäta om den finansiella produkten uppnår de miljörelaterade eller sociala egenskaper som den främjar.

Vilket resultat hade denna finansiella produkt jämfört med referensvärdet?

Det finns inget referensvärde för fonden.

Vilket resultat hade denna finansiella produkt jämfört med det breda marknadsindexet?

Det finns inget referensvärde för fonden.

Stockholm, den dag som framgår av vår elektroniska underskrift

Anders Thelin
Ordförande

Louise Lundborg Hedberg

Åsa Hansdotter

Christian Reiner

Daniel Sachs
Verkställande direktör

Vår revisionsberättelse har lämnats den dag som framgår av vår elektroniska underskrift

Öhrlings PricewaterhouseCoopers AB

Daniel Algotsson
Auktoriserad revisor


Följande handlingar har undertecknats den 26 mars 2025



Årsredovisning för P Capital Partners V B
AB 2024.pdf
(746400 byte)
SHA-512: 8957a161106966b13d03af331e59b9b48daf7
a6d8efb99fba49e0e4a3041679f89a839fdb9c183173ae
12087b95a4dbc615d3985b1bac066f05b6148413c015f

Underskrifter

2025-03-26 14:31:57 (CET)



Kjell Anders Thelin

Undertecknat med e-legitimation (BankID)

2025-03-26 15:48:22 (CET)



Åsa Kristina Hansdotter

Undertecknat med e-legitimation (BankID)

2025-03-26 15:50:28 (CET)



Christian Reiner

Undertecknat med e-legitimation (BankID)

2025-03-26 15:56:45 (CET)



Joen Sachs

Undertecknat med e-legitimation (BankID)

2025-03-26 16:07:24 (CET)



Louise Eva Maria Lundborg Hedberg

Undertecknat med e-legitimation (BankID)

2025-03-26 17:58:12 (CET)



Daniel Kenny Martin Algotsson

Undertecknat med e-legitimation (BankID)



Undertecknandet intygas av Assently



Årsredovisning för P Capital Partners V B AB 2024

Verifiera äktheten och integriteten av detta undertecknade dokument genom att skanna QR-koden till vänster. Du kan också göra det genom att besöka <https://app.assently.com/case/verify>

SHA-512:

f89fc36f487573d64a8e98e4cbb051a1878ac0d9945ce05b679853f90f7dc44062f786c5ca83db62eb27ee75255ee9aa4cf8ce6b05e74ee765f25738bdd6bf6



Om detta kvitto

Dokumentet är elektroniskt undertecknat genom e-signeringsplattformen Assently i enlighet med eIDAS, Europaparlamentets och rådets förordning (EU) nr 910/2014. En elektronisk underskrift får inte förvägras rättslig verkan eller giltighet som bevis vid rättsliga förfaranden enbart på grund av att underskriften har elektronisk form eller inte uppfyller kraven för kvalificerade elektroniska underskrifter. En kvalificerad elektronisk underskrift ska ha motsvarande rättsliga verkan som en handskreven underskrift. Assently tillhandahålls av Assently AB, org. nr. 556828-8442, Sverige.

Revisionsberättelse

Till bolagsstämman i P Capital Partners V B AB, org.nr 559344-9563

Rapport om årsredovisningen

Uttalanden

Vi har utfört en revision av årsredovisningen för P Capital Partners V B AB för år 2024 med undantag för den lagstadgade hållbarhetsinformationen på sidorna 15-24 ("hållbarhetsinformationen").

Enligt vår uppfattning har årsredovisningen upprättats i enlighet med årsredovisningslagen och ger en i alla väsentliga avseenden rättvisande bild av P Capital Partners V B ABs finansiella ställning per den 31 december 2024 och av dess finansiella resultat och kassaflöde för året enligt årsredovisningslagen.

Förvaltningsberättelsen är förenlig med årsredovisningens övriga delar. Vårt uttalande omfattar inte hållbarhetsinformationen på sidorna 15-24.

Vi tillstyrker därför att bolagsstämman fastställer resultaträkningen och balansräkningen för P Capital Partners V B AB.

Grund för uttalanden

Vi har utfört revisionen enligt International Standards on Auditing (ISA) och god revisionssed i Sverige. Vårt ansvar enligt dessa standarder beskrivs närmare i avsnittet Revisorns ansvar. Vi är oberoende i förhållande till P Capital Partners V B AB enligt god revisorssed i Sverige och har i övrigt fullgjort vårt yrkesetiska ansvar enligt dessa krav.

Vi anser att de revisionsbevis vi har inhämtat är tillräckliga och ändamålsenliga som grund för våra uttalanden.

Annan information än årsredovisningen

Detta dokument innehåller även annan information än årsredovisningen. Den andra informationen består av hållbarhetsinformationen på sidorna 15–24 ("hållbarhetsinformationen"). Det är styrelsen som har ansvaret för denna andra information.

Vårt uttalande avseende årsredovisningen omfattar inte denna information och vi gör inget uttalande med bestyrkande avseende denna andra information

I samband med vår revision av årsredovisningen är det vårt ansvar att läsa den information som identifieras ovan och överväga om informationen i väsentlig utsträckning är oförenlig med årsredovisningen. Vid denna genomgång beaktar vi även den kunskap vi i övrigt inhämtat under revisionen samt bedömer om informationen i övrigt verkar innehålla väsentliga felaktigheter.

Om vi, baserat på det arbete som har utförts avseende denna information, drar slutsatsen att den andra informationen innehåller en väsentlig felaktighet, är vi skyldiga att rapportera detta. Vi har inget att rapportera i det avseendet.

Styrelsens och verkställande direktörens ansvar

Det är styrelsen och verkställande direktören som har ansvaret för att årsredovisningen upprättas och att den ger en rättvisande bild enligt årsredovisningslagen. Styrelsen och verkställande direktören ansvarar även för den interna kontroll som de bedömer är nödvändig för att upprätta en årsredovisning som inte innehåller några väsentliga felaktigheter, vare sig dessa beror på oegentligheter eller misstag.

Vid upprättandet av årsredovisningen ansvarar styrelsen och verkställande direktören för bedömningen av bolagets förmåga att fortsätta verksamheten. De upplyser, när så är tillämpligt, om förhållanden som kan påverka förmågan att fortsätta verksamheten och att använda antagandet om fortsatt drift. Antagandet om fortsatt drift tillämpas dock inte om styrelsen och verkställande direktören avser att likvidera bolaget, upphöra med verksamheten eller inte har något realistiskt alternativ till att göra något av detta.

Revisorns ansvar

Våra mål är att uppnå en rimlig grad av säkerhet om huruvida årsredovisningen som helhet inte innehåller några väsentliga felaktigheter, vare sig dessa beror på oegentligheter eller misstag, och att lämna en revisionsberättelse som innehåller våra uttalanden. Rimlig säkerhet är en hög grad av säkerhet, men är ingen garanti för att en revision som utförs enligt ISA och god revisionssed i Sverige alltid kommer att upptäcka en väsentlig felaktighet om en sådan finns. Felaktigheter kan uppstå på grund av oegentligheter eller misstag och anses vara väsentliga om de enskilt eller tillsammans rimligen kan förväntas påverka de ekonomiska beslut som användare fattar med grund i årsredovisningen.

En ytterligare beskrivning av vårt ansvar för revisionen av årsredovisningen finns på Revisorsinspektionens webbplats: www.revisorsinspektionen.se/revisornsansvar. Denna beskrivning är en del av revisionsberättelsen.

Rapport om andra krav enligt lagar och andra författningar

Uttalanden

Utöver vår revision av årsredovisningen har vi även utfört en revision av styrelsens och verkställande direktörens förvaltning för P Capital Partners V B AB för år 2024 samt av förslaget till dispositioner beträffande bolagets vinst eller förlust.

Vi tillstyrker att bolagsstämman disponerar vinsten enligt förslaget i förvaltningsberättelsen och beviljar styrelsens ledamöter och verkställande direktören ansvarsfrihet för räkenskapsåret.

Grund för uttalanden

Vi har utfört revisionen enligt god revisions sed i Sverige. Vårt ansvar enligt denna beskrivs närmare i avsnittet Revisorns ansvar. Vi är oberoende i förhållande till P Capital Partners V B AB enligt god revisors sed i Sverige och har i övrigt fullgjort vårt yrkesetiska ansvar enligt dessa krav.

Vi anser att de revisionsbevis vi har inhämtat är tillräckliga och ändamålsenliga som grund för våra uttalanden.

Styrelsens och verkställande direktörens ansvar

Det är styrelsen som har ansvaret för förslaget till dispositioner beträffande bolagets vinst eller förlust. Vid förslag till utdelning innefattar detta bland annat en bedömning av om utdelningen är försvarlig med hänsyn till de krav som bolagets verksamhetsart, omfattning och risker ställer på storleken av bolagets egna kapital, konsolideringsbehov, likviditet och ställning i övrigt.

Styrelsen ansvarar för bolagets organisation och förvaltningen av bolagets angelägenheter. Detta innefattar bland annat att fortlöpande bedöma bolagets ekonomiska situation, och att tillse att bolagets organisation är utformad så att bokföringen, medelsförvaltningen och bolagets ekonomiska angelägenheter i övrigt kontrolleras på ett betryggande sätt. Den verkställande direktören ska sköta den löpande förvaltningen enligt styrelsens riktlinjer och anvisningar och bland annat vidta de åtgärder som är nödvändiga för att bolagets bokföring ska fullgöras i överensstämmelse med lag och för att medelsförvaltningen ska skötas på ett betryggande sätt.

Revisorns ansvar

Vårt mål beträffande revisionen av förvaltningen, och därmed vårt uttalande om ansvarsfrihet, är att inhämta revisionsbevis för att med en rimlig grad av säkerhet kunna bedöma om någon styrelseledamot eller verkställande direktören i något väsentligt avseende:

- ♦ företagit någon åtgärd eller gjort sig skyldig till någon försummelse som kan föranleda ersättningsskyldighet mot bolaget, eller
- ♦ på något annat sätt handlat i strid med aktiebolagslagen, årsredovisningslagen eller bolagsordningen.

Vårt mål beträffande revisionen av förslaget till dispositioner av bolagets vinst eller förlust, och därmed vårt uttalande om detta, är att med rimlig grad av säkerhet bedöma om förslaget är förenligt med aktiebolagslagen.

Rimlig säkerhet är en hög grad av säkerhet, men ingen garanti för att en revision som utförs enligt god revisions sed i Sverige alltid kommer att upptäcka åtgärder eller försummelser som kan föranleda ersättningsskyldighet mot bolaget, eller att ett förslag till dispositioner av bolagets vinst eller förlust inte är förenligt med aktiebolagslagen.

En ytterligare beskrivning av vårt ansvar för revisionen av förvaltningen finns på Revisorsinspektionens webbplats: www.revisorsinspektionen.se/revisornsansvar. Denna beskrivning är en del av revisionsberättelsen.

Revisorns yttrande avseende den lagstadgade hållbarhetsinformationen

Det är styrelsen som har ansvaret för hållbarhetsinformationen på sidorna 15-24 och för att den är upprättad i enlighet med lagen om alternativa investeringsfonder.

Vår granskning av hållbarhetsinformationen för fonden har skett enligt FAR:s rekommendation RevR 12 Revisorns yttrande om den lagstadgade hållbarhetsrapporten. Detta innebär att vår granskning av hållbarhetsinformationen har en annan inriktning och en väsentligt mindre omfattning jämfört med den inriktning och omfattning som en revision enligt International Standards on Auditing och god revisions sed i Sverige har. Vi anser att denna granskning ger oss tillräcklig grund för vårt uttalande.

Hållbarhetsinformation har lämnats i årsredovisningen

Stockholm den dag som framgår av vår elektroniska signatur

Öhrlings PricewaterhouseCoopers AB

Daniel Algotsson
Auktoriserad revisor

Deltagare

ÖHRLINGS PRICEWATERHOUSECOOPERS AB 556029-6740 Sverige

Signerat med Svenskt BankID

2025-03-26 18:53:21 UTC

Undertecknare

Datum

Namn returnerat från Svenskt BankID: Daniel Kenny Martin
Algotsson

Daniel Algotsson
Auktoriserad revisor

Leveranskanal: E-post

ank=20250701:2025070529038