

Årsredovisning

BESTNET AB

556582-4439

Styrelsen avger följande årsredovisning för
räkenskapsåret 2022-01-01 - 2022-12-31.

Om inte annat särskilt anges, redovisas alla belopp i hela kronor (sek).

<u>INNEHÅLLSFÖRTECKNING</u>	<u>SIDA</u>
- Förvaltningsberättelse	2
- Resultaträkning	3
- Balansräkning	4 - 5
- Noter	6
- Underskrifter	6

FASTSTÄLLELSEINTYG

Jag intygar att resultaträkningen och balansräkningen har fastställts på årsstämma 2023-01-23
Årsstämman beslöt att godkänna styrelsens förslag till vinstdisposition.

Jag intygar att innehållet i dessa handlingar överensstämmer med originalen och att originalen undertecknats av
samtliga personer som enligt lag ska underteckna dessa.

Stockholm 2023-01-23

Kaupo Sisask

Årsredovisning


BESTNET AB

556582-4439

Styrelsen avger följande årsredovisning för
räkenskapsåret 2022-01-01 - 2022-12-31.

Om inte annat särskilt anges, redovisas alla belopp i hela kronor (sek).

INNEHÅLLSFÖRTECKNING	SIDA
- Förvaltningsberättelse	2
- Resultaträkning	3
- Balansräkning	4 - 5
- Noter	6
- Underskrifter	6



FÖRVALTNINGSBERÄTTELSE

VERKSAMHETEN

Allmänt om verksamheten

Bolagets verksamhet inriktar sig främst på försäljning av trailers.
Bolaget är ett helägt dotterbolag till det estländska moderbolaget Bestnet Ltd org.nr 10611109. Försäljning inom koncernen uppgår till kr 29 924.

Bolaget har sitt säte i Stockholm.

FLERÅRSÖVERSIKT

	2201-2212	2101-2112	2001-2012	1901-1912
Nettoomsättning	29 924	76 366	63 557	45 804
Resultat efter finansiella poster	19 952	34 083	-37 940	-21 161
Soliditet %	89	89	88	89

Omsättningen har minskat pga minskad efterfrågan under året.

FÖRÄNDRINGAR I EGET KAPITAL

	Aktiekapital	Balanserat resultat	Årets resultat
Belopp vid årets ingång	100 000	473 170	34 083
<i>Resultatdisposition enligt bolagsstämman</i>			
Balanseras i ny räkning		34 083	-34 083
Årets resultat			19 952
Belopp vid årets utgång	100 000	507 253	19 952


RESULTATDISPOSITION

Till årsstämmans förfogande står följande medel:

Balanserat resultat	507 253
Årets resultat	19 952
<i>Summa</i>	527 205

Styrelsen föreslår att medlen disponeras enligt följande:

Balanseras i ny räkning	527 205
<i>Summa</i>	527 205



RESULTATRÄKNING

1

	2022-01-01 2022-12-31	2021-01-01 2021-12-31
Rörelseintäkter, lagerförändringar m.m.		
Nettoomsättning	29 924	76 366
Summa rörelseintäkter, lagerförändringar m.m.	29 924	76 366
Rörelsekostnader		
Övriga externa kostnader	-53 275	-53 200
Summa rörelsekostnader	-53 275	-53 200
Rörelseresultat	-23 351	23 166
Finansiella poster		
Övriga ränteintäkter och liknande resultatposter	74 056	36 337
Räntekostnader och liknande resultatposter	-30 753	-25 420
Summa finansiella poster	43 303	10 917
Resultat efter finansiella poster	19 952	34 083
Resultat före skatt	19 952	34 083
Årets resultat	19 952	34 083



BALANSRÄKNING

1

2022-12-31

2021-12-31

TILLGÅNGAR

Omsättningstillgångar

Kortfristiga fordringar

Fordringar hos koncernföretag

550 517

682 104

Övriga fordringar

1 875

1 875

Summa kortfristiga fordringar

552 392

683 979

Kassa och bank

Kassa och bank

154 481

941

Summa kassa och bank

154 481

941

Summa omsättningstillgångar

706 873


684 920

SUMMA TILLGÅNGAR

706 873

684 920

2023020901802



	2022-12-31	2021-12-31
EGET KAPITAL OCH SKULDER		
Eget kapital		
<i>Bundet eget kapital</i>		
Aktiekapital	100 000	100 000
<i>Summa bundet eget kapital</i>	<i>100 000</i>	<i>100 000</i>
<i>Fritt eget kapital</i>		
Balanserat resultat	507 253	473 170
Årets resultat	19 952	34 083
<i>Summa fritt eget kapital</i>	<i>527 205</i>	<i>507 253</i>
Summa eget kapital	627 205	607 253
Kortfristiga skulder		
Leverantörsskulder	57 667	57 667
Upplupna kostnader och förutbetalda intäkter	22 001	20 000
Summa kortfristiga skulder	79 668	77 667
SUMMA EGET KAPITAL OCH SKULDER	706 873	684 920

NOTER

Not 1 Redovisningsprinciper

Enligt BFNAR 2016:10

Årsredovisningen har upprättats enligt årsredovisningslagen och BFNAR 2016:10 Årsredovisning i mindre företag (K2).

UNDERSKRIFTER

Stockholm



Kaupo Sisask
2023-01-23