

Årsredovisning
för
Gullspång Re:Food II Invest AB
559328-3467


Räkenskapsåret
2024

Fastställelseintyg

Undertecknad styrelseledamot i Gullspång Re:Food II Invest AB intygar att resultaträkningen och balansräkningen i årsredovisningen har fastställts på årsstämma den 22/4-2025. Årsstämman beslutade att godkänna styrelsens förslag till resultatdisposition.

Jag intygar också att innehållet i årsredovisningen och revisionsberättelsen stämmer överens med originalen.

Stockholm den 5/5 2025



Peter Odemark

Årsredovisning
för
Gullspång Re:Food II Invest AB
559328-3467
Räkenskapsåret
2024

Styrelsen och verkställande direktören för Gullspång Re:Food II Invest AB avger följande årsredovisning för räkenskapsåret 2024.

Årsredovisningen är upprättad i svenska kronor, SEK. Om inte annat särskilt anges, redovisas alla belopp i hela kronor (kr). Uppgifter inom parentes avser föregående år.

Förvaltningsberättelse

Information om verksamheten

Bolagets verksamhet är att investera primärt i bolag vars strategi är att ställa om den globala livsmedelsindustrin till att bli mer uthållig och hjälpa konsumenter till en mer hållbar och hälsosam diet samt driva därmed förenlig verksamhet, inkluderande tillhandahållande av konsulttjänster inom nämnda områden.

Företaget har sitt säte i Stockholms län, Stockholms kommun.

Väsentliga händelser under räkenskapsåret

Bolaget har under 2024 investerat totalt 169 miljoner SEK i befintliga portföljbolag. Under 2024 likviderades portföljbolaget Allplants.

Hållbarhetsupplysningar

Bolaget är en investeringsfond med fokus på hållbara investeringar. En hållbarhetsrapport har upprättats i enlighet med Artikel 9 i EU-direktivet SFDR och bifogas tillsammans med årsredovisningen. Rapporten återfinns även på <https://www.refood.co/>.

Ägarförhållanden

Bolagets moderbolag Gullspång Invest AB, 559022-7046, innehar 43,04% av aktierna och 70,64% av rösterna.

Flerårsöversikt (Tkr)	2024	2023	2021/22 (18 mån)
Nettoomsättning	0	0	0
Resultat efter finansiella poster	-308 908	-257 352	-87 422
Balansomslutning	1 366 005	1 466 297	1 234 751
Soliditet (%)	99,6	99,4	96,1

Förändringar i eget kapital

	Aktie- kapital	Balanserat resultat	Årets resultat	Totalt
Belopp vid årets ingång	25 000	1 714 456 861	-257 352 283	1 457 129 578
Disposition enligt beslut av årsstämman:				
Balanseras i ny räkning		-257 352 283	257 352 283	0
Erhållna aktieägartillskott		210 723 198		210 723 198
Årets resultat			-308 908 337	-308 908 337
Belopp vid årets utgång	25 000	1 667 827 776	-308 908 337	1 358 944 439

2025051206593

Förslag till vinstdisposition

Styrelsen föreslår att till förfogande stående vinstmedel (kronor):

balanserad vinst	1 667 827 776
årets förlust	-308 908 337
	1 358 919 439
disponeras så att	
i ny räkning överföres	1 358 919 439
	1 358 919 439

Företagets resultat och ställning i övrigt framgår av efterföljande resultat- och balansräkning med noter.

2025051206594

Resultaträkning

	Not	2024-01-01 -2024-12-31	2023-01-01 -2023-12-31
Rörelsens intäkter			
Övriga rörelseintäkter	2	474 950	1 980 999
		474 950	1 980 999
Rörelsens kostnader			
Övriga externa kostnader		-21 330 157	-25 776 233
Personalkostnader	3	-17 598 404	-16 005 006
Övriga rörelsekostnader		-489 133	-461 530
		-39 417 694	-42 242 769
Rörelseresultat		-38 942 744	-40 261 770
Resultat från finansiella poster			
Resultat från övriga värdepapper och fordringar som är anläggningstillgångar	4	-270 931 485	-217 520 275
Övriga ränteintäkter och liknande resultatposter		972 789	1 185 923
Räntekostnader och liknande resultatposter		-6 897	-756 161
		-269 965 593	-217 090 513
Resultat efter finansiella poster		-308 908 337	-257 352 283
Resultat före skatt		-308 908 337	-257 352 283
Årets resultat		-308 908 337	-257 352 283

Balansräkning

Not

2024-12-31

2023-12-31

TILLGÅNGAR

Anläggningstillgångar

Finansiella anläggningstillgångar

Andelar i koncernföretag

5

995 694

995 694

Andra långfristiga värdepappersinnehav

6

1 309 795 499

1 419 923 250

1 310 791 193

1 420 918 944

Summa anläggningstillgångar

1 310 791 193

1 420 918 944

Omsättningstillgångar

Kortfristiga fordringar

Kundfordringar

0

926 504

Övriga fordringar

15 962 293

17 339 082

Förutbetalda kostnader och upplupna intäkter

12 571 474

5 306 552

28 533 767

23 572 138

Kortfristiga placeringar

Kassa och bank

26 680 114

21 805 578

26 680 114

21 805 578

Summa omsättningstillgångar

55 213 881

45 377 716

SUMMA TILLGÅNGAR

1 366 005 074

1 466 296 660

2025051206595

Balansräkning

Not

2024-12-31

2023-12-31

EGET KAPITAL OCH SKULDER

Eget kapital

Bundet eget kapital

Aktiekapital

25 000

25 000

25 000

25 000

Fritt eget kapital

Balanserad vinst eller förlust

1 667 827 776

1 714 456 861

Årets resultat

-308 908 337

-257 352 283

1 358 919 439

1 457 104 578

Summa eget kapital

1 358 944 439

1 457 129 578

Kortfristiga skulder

Leverantörsskulder

2 619 001

6 246 614

Aktuella skatteskulder

279 862

282 763

Övriga skulder

770 035

764 581

Upplupna kostnader och förutbetalda intäkter

3 391 737

1 873 124

Summa kortfristiga skulder

7 060 635

9 167 082

SUMMA EGET KAPITAL OCH SKULDER

1 366 005 074

1 466 296 660

2025051206596

Noter

Not 1 Redovisnings- och värderingsprinciper

Allmänna upplysningar

Årsredovisningen är upprättad i enlighet med årsredovisningslagen och BFNAR 2012:1 Årsredovisning och koncernredovisning (K3).

Intäktsredovisning

Intäkter har tagits upp till verkligt värde av vad som erhållits eller kommer att erhållas och redovisas i den omfattning det är sannolikt att de ekonomiska fördelarna kommer att tillgodogöras bolaget och intäkterna kan beräknas på ett tillförlitligt sätt.

Finansiella instrument

Finansiella instrument värderas utifrån anskaffningsvärdet. Instrumentet redovisas i balansräkningen när bolaget blir part i instrumentets avtalsmässiga villkor. Finansiella tillgångar tas bort från balansräkningen när rätten att erhålla kassaflöden från instrumentet har löpt ut eller överförts och bolaget har överfört i stort sett alla risker och förmåner som är förknippade med äganderätten. Finansiella skulder tas bort från balansräkningen när förpliktelserna har reglerats eller på annat sätt upphört.

Andelar i koncernföretag

Andelar i koncernföretag redovisas till anskaffningsvärde efter avdrag för eventuella nedskrivningar. I anskaffningsvärdet ingår köpeskillingen som erlagts för aktierna samt förvärvskostnader. Eventuella kapitaltillskott läggs till anskaffningsvärdet när de uppkommer.

Andra långfristiga värdepappersinnehav

Placeringar i värdepapper som är anskaffade med avsikt att innehas långsiktigt har redovisats till sina anskaffningsvärden. Utländska värdepapper i form av safe eller konvertibla lån redovisas till bokslutsdagens valutakurs. Varje balansdag görs bedömning om eventuellt nedskrivningsbehov.

Kundfordringar/kortfristiga fordringar

Kundfordringar och kortfristiga fordringar redovisas som omsättningstillgångar till det belopp som förväntas bli inbetalt efter avdrag för individuellt bedömda osäkra fordringar.

Låneskulder och leverantörsskulder

Låneskulder och leverantörsskulder redovisas initialt till anskaffningsvärde efter avdrag för transaktionskostnader. Skiljer sig det redovisade beloppet från det belopp som ska återbetalas vid förfallotidpunkten periodiseras mellanskillnaden som räntekostnad över lånets löptid med hjälp av instrumentets effektivränta. Härigenom överensstämmer vid förfallotidpunkten det redovisade beloppet och det belopp som ska återbetalas.

Koncernförhållanden

Företaget är ett moderföretag, men med hänvisning till undantagsreglerna i årsredovisningslagen 7 kap 3§ upprättas ingen koncernredovisning.

Nyckeltalsdefinitioner

Nettoomsättning

Rörelsens huvudintäkter, fakturerade kostnader, sidointäkter samt intäktskorrigeringar.

Resultat efter finansiella poster

Resultat efter finansiella intäkter och kostnader men före bokslutsdispositioner och skatter.

Balansomslutning

Företagets samlade tillgångar.

Soliditet (%)

Justerat eget kapital (eget kapital och obeskattade reserver med avdrag för uppskjuten skatt) i procent av balansomslutning.

Not 2 Övriga rörelseintäkter

Posten avser till majoritet intäkter för vidarefakturerade kostnader. Resterande del utgörs av valutakursvinster av rörelsekaraktär.

Not 3 Medelantalet anställda

	2024	2023
Medelantalet anställda	8	6

Not 4 Resultat från övriga värdepapper och fordringar som är anläggningstillgångar

	2024	2023
Ränteintäkter från konvertibla lån	7 786 074	16 881 916
Kursdifferenser från konvertibla lån	3 429 689	-618 845
Nedskrivningar	-282 147 248	-233 783 346
	-270 931 485	-217 520 275

Not 5 Specifikation andelar i koncernföretag

Namn	Kapitalandel	Rösträttsandel	Antal andelar	Bokfört värde
Gullspång Re food Invest US Inc.	100%	100%	1 000 000	995 694
				995 694

2025051206599

Not 6 Andra långfristiga värdepappersinnehav

	2024-12-31	2023-12-31
Ingående anskaffningsvärden	1 704 473 196	1 281 301 910
Inköp	168 589 808	434 399 212
Omklassificeringar	3 429 689	-11 227 926
Utgående ackumulerade anskaffningsvärden	1 876 492 693	1 704 473 196
Ingående nedskrivningar	-284 549 946	-50 147 755
Återförda nedskrivningar	32 988 591	0
Årets nedskrivningar	-315 135 839	-233 783 346
Omräkningseffekt kursdifferens	0	-618 845
Utgående ackumulerade nedskrivningar	-566 697 194	-284 549 946
Utgående redovisat värde	1 309 795 499	1 419 923 250

Not 7 Väsentliga händelser efter räkenskapsårets slut

Efter räkenskapsårets slut har bolaget mottagit ytterligare kapitaltillskott från sina investerare om 32 MSEK.

Stockholm, den dag som framgår av vår elektroniska signatur

Björn Mullaart
Ordförande

Gustaf Brandberg


Peter Odemark
Verkställande direktör

Vår revisionsberättelse har lämnats den dag som framgår av vår elektroniska signatur

PricewaterhouseCoopers AB

Nicklas Kullberg
Auktoriserad revisor

2025051206600



Brussels, 31.10.2022
C(2022) 7545 final

BILAGOR 1 till 4

KOMMISSIONENS DELEGERADE FÖRORDNING (EU) 2023/363

av den 31 oktober 2022

om ändring och rättelse av de tekniska standarder för tillsyn som fastställs i delegerad förordning (EU) 2022/1288 vad gäller innehållet i och presentationen av information som ska tillhandahållas i upplysningar som lämnas innan avtal ingås och regelbundna rapporter för finansiella produkter som investerar i miljömässigt hållbara ekonomiska verksamheter

- **Hållbara proteiner och fetter:** Investeringar i företag som erbjuder och/eller möjliggör alternativ till animaliska proteiner och fetter.
- **Hållbara jordar:** Investeringar i företag som engagerar sig i och möjliggör hållbara och regenerativa jordbruksmetoder som förbättrar markens produktivitet i stället för att försämra den.
- **Hållbara leveranskedjor:** Investeringar i företag som hjälper till med omvandlingen från linjära, slösaktiga försörjningskedjor till cirkulära, resurseffektiva försörjningskedjor som minimerar förlusten av näringsämnen, material och energi.
- **Hälsosam kost:** Investeringar i företag som förbättrar kosten och maximerar näringsämnena för att förebygga sjukdomar och optimera hälsan, i motsats till dieter som påskyndar sjukdom och för tidig död.

Rapporten 'Food is Solvable' diskuterar dessa investeringsteman och deras roll i omvandlingen av matsystemet till ett hållbart och motståndskraftigt tillstånd.

Hur de hållbara investeringarna bidrog till fondens mål för hållbara investeringar

Fonden har en dokumenterad process för att välja ut bolag till fonden. Fonden använder först verktyget 'Segment Benchmarking' för att identifiera intressanta segment som kommer att hjälpa fonden att uppnå sitt mål. Företag verksamma inom dessa segment utgör potentiella investeringsobjekt för fonden, och relevanta företag undersökts och bedöms utifrån fondens 'due diligence'-kriterier och de miljömässiga och sociala mått som definieras i 'Re:food-cirkeln' som beskrivs nedan.

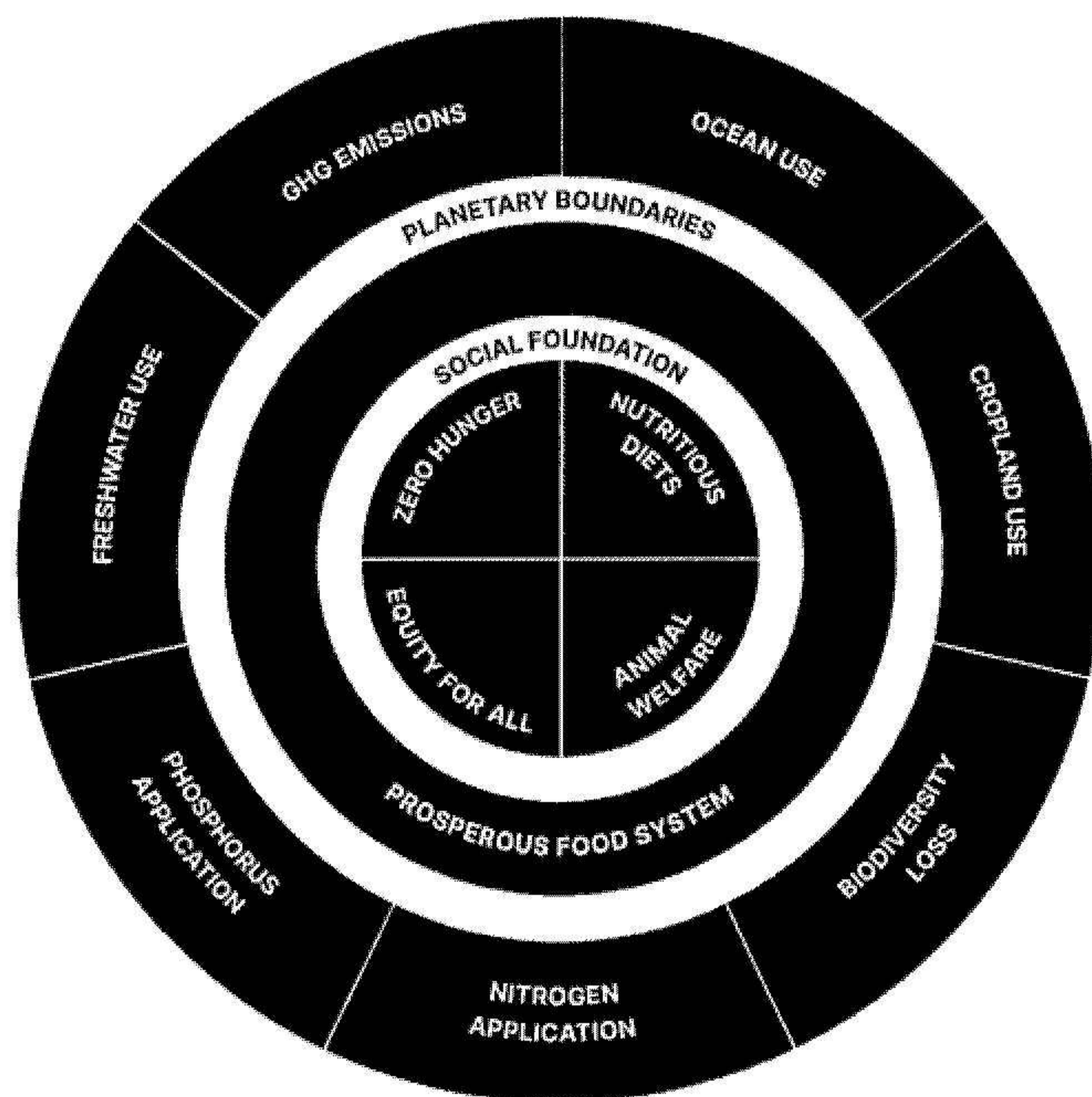
Fonden samlar in information om de potentiella företagen i 'due diligence'-processen för att kvalitativt bedöma hur det potentiella företaget passar in i förhållande till fondens mål för hållbara investeringar, teman och Re:food-cirkeln. I denna process bedöms potentiella investeringar utifrån deras förmåga att bidra väsentligt eller transformativt till fondens investeringsteman och utifrån om de har en betydande positiv nettoeffekt på ett eller flera av Re:food-cirkelns måtvärden. Som en del av denna process ombeds företagen att fylla i följande två frågeformulär:

- 'ESG Due Diligence'-frågeformulär: Detta frågeformulär innehåller frågor relaterade till fondens exkluderingskriterier, företagets ESG-policyer och processer samt dess mognadsnivå vad gäller datainsamling för indikatorerna för 'Principal Adverse Impact' (PAI).
- 'ESG Solvable Fit'-frågeformulär: Detta inkluderar frågor relaterade till företagets inverkan på fondens mål för hållbara investeringar och dess positiva och potentiella negativa inverkan på måtten i Re:food-cirkeln. De planetära gränser och etiska grunder som är mest relevanta för varje tema när det gäller deras direkta negativa inverkan har identifierats. Detta ramverk används vidare för att bedöma företagets 'Solvable Fit'.

Fonden tar hänsyn till fyra aspekter när den identifierar, bedömer och rangordnar potentiella investeringar ur ett ESG-risk- och begränsningsperspektiv i 'due diligence'-processen: risk, sannolikhet, konsekvenser och begränsningsstrategi. Varje negativ risk bedöms utifrån sannolikhet, långsiktiga miljömässiga och sociala konsekvenser samt en kvalitativ bedömning av befintliga eller framtida begränsningsplaner.

Investeringsbeslut fattas baserat på undersökningar och resultaten av de ovan beskrivna aspekterna och processteg, t.ex. företagets anpassning till Re:food-cirkeln, 'ESG-screening', PAI-överväganden och utförd 'due diligence'. Denna information beaktas tillsammans med information från fondens juridiska, finansiella, operativa och kommersiella 'due diligence' för att komma fram till ett investeringsbeslut. Mer information om PAI-överväganden finns i nästa avsnitt.

Re:food-cirkeln



Re:food-cirkeln – etiska grunder

Dessa består av delmål till FN:s globala mål för hållbar utveckling och de fem friheterna från 'Farm Animal Welfare Council'.

- **Ingen hunger:** Säkerställa framtida livsmedelstrygghet för en växande befolkning genom att införa motståndskraftiga jordbruksmetoder som ökar produktiviteten och produktionen, som bidrar till att upprätthålla ekosystem, som stärker kapaciteten för anpassning till klimatförändringar, extremväder, torka, översvämningar och andra katastrofer, och som gradvis förbättrar mark- och markkvaliteten (mål 2.4). Minska matsvinnet och matsvinnet med 50 % och förbättra distributionen av den befintliga livsmedelsförsörjningen till människor som saknar livsmedelstrygghet (mål 12.2 och 12.5).
- **Näringsrik kost:** Minska undernäring (mål 2.2) och förtida dödsfall på grund av kostrelaterade sjukdomar (hjärt- och kärlsjukdomar, cancer, diabetes, fetma) (mål 3.4). Ökad tillgång till prisvärda, näringsrika livsmedel över hela världen. Den förbättrade näringstätheten i baslivsmedel och minskad risk för kostrelaterade zoonotiska sjukdomar och antibiotikaresistens.
- **Rättvisa för alla:** Säkerställa full och produktiv sysselsättning och anständiga arbetsvillkor för alla kvinnor och män, inklusive ungdomar och personer med funktionsnedsättning, och lika lön för likvärdigt arbete (mål 8.5). Inget tvångsarbete eller modernt slaveri (mål 8.7) och säkerställa en trygg och säker arbetsmiljö för alla arbetstagare (mål 8.8). Se till att jobben är meningsfulla och ger värde till samhället och vår planet. Lika tillgång till kunskap och innovation för alla, samt balanserade vinster och makt i värdekedjan.
- **Djurskydd:** Baserat på de internationellt erkända fem friheterna av 'Farm Animal Welfare Council', som säger att lantbruksdjur ska vara fria från hunger och törst; obehag; smärta, skada eller sjukdom; rädsla och ångest; och frihet att uttrycka normalt beteende.

Re:food-cirkeln – Planetära gränser

Dessa har inspirerats av 'Stockholm Resilience Centers' nio planetära gränser och skräddarsytt av EAT-Lancet-kommissionen

för att relatera specifikt till livsmedelssystemet och täcka de miljöfrågor som fonden strävar efter att påverka.

- Utsläpp av växthusgaser
- Användning av åkermark
- Vattenanvändning
- Tillförsel av kväve
- Tillförsel av fosfor
- Förlust av biologisk mångfald
- Vattenanvändning

Miljömässig- och/eller sociala egenskaper med Fonden

Fonden bidrar inte direkt till något av miljömålen eftersom investeringarna inte väljs ut eller bedöms utifrån anpassning till EU:s taxonomi. Med sitt hållbara investeringsmål att investera i de identifierade temana samtidigt som man tar hänsyn till påverkan på mätetal i Re:food-cirkeln, avser fonden dock att påverka följande miljömål:

- Begränsning av klimatförändringar – Att minska utsläppen av växthusgaser är avgörande för att påverka målen för begränsning av klimatförändringar. Fonden bedömer företagens positiva inverkan på minskningen av växthusgasutsläpp i sin 'due diligence'-process, som genomförs för att utvärdera företagens passform i fonden. Dessutom övervakar fonden regelbundet portföljbolagens utsläppsdata som en del av insamlingen av data för PAI-indikatorerna. Investeringar inom temat 'Hållbara proteiner och fetter' ska motverka utsläpp av växthusgaser från djurhållning, temat 'Frisk jord' ska motverka växthusgasutsläpp från konventionellt jordbruk och markstörningar, och temat 'Hållbara leveranskedjor' ska motverka växthusgasutsläpp från matavfall (dvs. metan) och plastproduktion.
- Anpassning till klimatförändringar – Temana 'Hållbara proteiner och fetter' och 'Friska jordar' bidrar till att bygga ett hållbart livsmedelssystem som kan anpassa sig till de utmaningar som klimatförändringarna medför.
- Hållbar användning och skydd av vatten och marina resurser – Fonden bedömer de relevanta företagens positiva inverkan på vattenanvändning och havsanvändning som en del av 'due diligence'-processen (mått inom Re:food-cirkeln) och övervakar regelbundet data över deras utsläpp till vatten som en del av insamlingen av data för PAI-indikatorerna.
- Skydd och återställande av biologisk mångfald och ekosystem – Fonden bedömer de relevanta företagens positiva inverkan på förlusten av biologisk mångfald som en del av 'due diligence'-processen (mått inom Re:food-cirkeln) och övervakar deras exponering mot området med känslig biologisk mångfald regelbundet som en del av insamlingen av data för PAI-indikatorerna. Temat 'Friska jordar' syftar till att minska de negativa effekterna på biologisk mångfald och ekosystem av konventionellt jordbruk, gödningsmedel och jordbrukskemikalier, temat 'Hållbara proteiner och fetter' syftar till att minska avskogningen för djurhållning för att skydda skogsekosystemen, och temat 'Hållbara leveranskedjor' syftar till att tillhandahålla alternativ till engångsplast som påverkar de marina ekosystemen negativt.
- Betydande bidrag till förebyggande och begränsning av föroreningar – Fonden bidrar till att förbättra markkvaliteten genom att bedöma de positiva effekterna av relevanta företag på fosfor, kvävetillförsel och användning av åkermark. Detta är en del av fondens 'due diligence'-process' (mått inom Re:food-cirkeln). Temat 'Friska jordar' bidrar till alternativ till vatten-, luft- och markföroreningar från användning av jordbrukskemikalier. Temat 'Hållbara leveranskedjor' bidrar till att minska plastföroreningar genom hållbara förpackningsalternativ.
- Övergång till en cirkulär ekonomi – Temat 'Hållbar försörjningskedja' förbättrar hanteringen och bearbetningen av avfall som genereras inom värdekedjan.

Vilket resultat visade hållbarhetsindikatorerna?

Under den inledande undersökningen av potentiella investeringar kategoriserades varje företag i minst ett av de fyra investeringstema. För att övervaka portföljbolagens resultat i förhållande till fondens mål för hållbara investeringar övervakar fonden företagens tillväxt och uppnåendet av finansiella och kommersiella nyckeltal. För närvarande har fonden uppgifter om hur stor andel av fondens investeringar/företag som är knutna till varje investeringstema. Majoriteten av Re:foods investeringar är i företag i tidiga skeden som ägnar sig åt ett miljömässigt eller socialt uppdrag – vilket innebär att de får 100 % av sina intäkter från arbete som stöder fondens mål för hållbara investeringar. Om ett företag skulle bedriva flera affärsområden kommer Re:food också att samla in data om hur stor andel av intäkterna som kommer från de aktiviteter som bidrar till det relevanta investeringstemat.

... och jämfört med de föregående perioderna?

Under 2024 växte den aggregerande omsättningen för portföljen med 14 %. Detta drevs av åtta av Re:foods portföljbolag. Ett av portföljbolagen likviderades. Tillväxten i merparten av portföljen innebär att fler kunder har nåtts av produkter och tjänster som uppnår fondens hållbarhetsmål jämfört med föregående år. Re:food investerade endast i befintliga portföljbolag under 2024.

På vilket sätt orsakade inte de hållbara investeringarna någon betydande skada för något miljömål eller socialt mål med de hållbara investeringarna?

Hur beaktades indikatorerna för negativa konsekvenser för hållbarhetsfaktorer?

För att säkerställa att de hållbara investeringarna inte väsentligt skadar något hållbart investeringsmål beaktar fonden följande:

- a. Potentiella investeringar bedöms kvalitativt i förhållande till PAI-indikatorerna som en del av fondens 'due diligence'-process under investeringsbeslutsprocessen. Uppgifter samlas också in för att regelbundet övervaka deras resultat i förhållande till indikatorerna. (Mer information om detta finns i nästa avsnitt).
- b. Information om policyer och processer avseende de olika ESG-faktorerna, inklusive miljö, mänskliga rättigheter, arbetsrätt och korruption, samlas in för att förstå företagens mognad när det gäller att hantera de relaterade frågorna. Fonden utesluter inte företag om det inte finns några policyer och processer på plats, eftersom inte alla policyer och metoder kommer att vara relevanta för varje företags skede och verksamhet. I stället uppmuntrar fonden portföljbolagen att utveckla relevanta policyer och processer med fondens stöd efter investeringen.
- c. Fondens ledningsgrupp samråder vid behov med experter på 'Stockholm Resilience Center' i specifika hållbarhetsfrågor relaterade till positiv och negativ påverkan från potentiella investeringar ur ett kort- och långsiktigt perspektiv.
- d. Fonden investerar inte i företag som är involverade i någon av de undantagna sektorerna, vilka är följande:
 - i. Produktion och försäljning eller handel med tobak eller cannabis
 - ii. Verksamhet med anknytning till termiskt kol och oljesand
 - iii. Produktionen av eller handeln med vapen, vapensystem, kärntekniska produkter och produkter utformade för militära ändamål (inklusive antipersonella minor, klustervapen, kemiska vapen och biologiska vapen)
 - iv. Produktion av och handel med cigaretter och andra tobaks- eller cannabisrelaterade produkter (utom cannabis för medicinska eller vetenskapliga ändamål), med undantag för investeringar som rör leveranskedjan i samband med tillverkning av eller handel med andra delar av tobaksvaror än tobak
 - v. Produktion, distribution eller försäljning av pornografi

Huvudsakliga negativa konsekvenser är investeringsbesluts mest negativa konsekvenser för hållbarhetsfaktorer som rör miljö, sociala frågor och personalfrågor, respekt för mänskliga rättigheter samt frågor rörande bekämpning av korruption och mutor.

Sammanfattningsvis bedömer fonden kvalitativt kriterierna för att inte orsaka betydande skada, med fokus på potentiella investeringars påverkan på relevanta ESG-aspekter och framtida ambitioner.

Var de hållbara investeringarna förenliga med 'OECD Guidelines for Multinational Enterprises' och 'UN Guiding Principles on Business and Human Rights'? Beskrivning:

Fonden följer regelbundet upp sina investeringar genom sitt aktiva ägande och samlar regelbundet in ESG-data om PAI-indikatorer och bolagets bidrag till målen för hållbara investeringar. PAI-indikatorerna inkluderar bland annat data om brott mot FN:s 'Global Compact'/OECD och brist på processer för att övervaka efterlevnaden av FN:s 'Global Compact'/OECD.

Fonden ska inte investera i bolag som inte följer nationell lagstiftning, internationella konventioner, FN:s 'Global Compacts' tio principer eller är listade på Etikrådets lista över "Exkluderade bolag".

Om fonden misstänker väsentliga brister i portföljbolagens efterlevnad av sådana konventioner, nationell lagstiftning och/eller FN:s 'Global Compact', ska dessa investeringsobjekt ifrågasättas och utredas vidare. Fonden kan överväga att avyttra investeringen om inga förbättringar görs inom en rimlig tidshorisont. Företagen förväntas rapportera incidenter som rör väsentliga händelser som sannolikt kommer att utgöra en anseenderisk för Re:food eller dess investerare. Därför måste portföljbolagen rapportera sådana händelser till investeringsförvaltaren inom tre veckor.


För att säkerställa att fonden uppfyller uteslutningskriterierna för minimiskyddsåtgärder för små och medelstora företag, som anges i artikel 18 i taxonomiförordningen, granskas eller bedöms även potentiella investeringar och investeringsobjekt i förhållande till de fyra fastställda områdena mänskliga rättigheter (inklusive arbetstagares rättigheter), mutor/korruption, beskattning och rättvis konkurrens. Specifikt måste följande kriterier uppfyllas för att en investering ska övervägas för fonden:

Mänskliga rättigheter - Företaget har inte dömts för brott mot arbetstagares rättigheter eller mänskliga rättigheter

När det gäller mänskliga rättigheter (inklusive arbetstagares rättigheter) strävar fonden också efter att uppfylla kriterierna för att bedöma om potentiella investeringar har genomfört 'human rights due diligence' (HRDD). Det är dock fondens uppfattning att HRDD sällan utförs av företag inom SME-segmentet idag, varför detta är en framtida ambition. När det blir vanligare att utföra HRDD, eller om EU tillhandahåller ytterligare rättslig vägledning om detta kriterium, kommer detta avsnitt att ses över i enlighet med detta. Företag som dömts för kränkningar av de mänskliga rättigheterna kan uppfylla fondens kriterier för god förvaltningssed om de har vidtagit åtgärder för att säkerställa att tidigare kränkningar inte upprepas. Tecken på att tillräckliga åtgärder har vidtagits kan vara att lämna in en ny policy till styrelsen eller ett offentligt uttalande som beskriver åtgärder som vidtagits för att minska sannolikheten för upprepade överträdelser, bland andra möjliga aktiviteter.

2025051206606

2025051206607



Hur beaktas i denna finansiella produkt huvudsakliga negative konsekvenser för hållbarhetsfaktorer?

Fonden beaktar huvudsakliga negativa konsekvenser (PAI) för alla sina investeringar. Alla portföljbolag ska utvärderas utifrån varje miljömässigt och socialt mått som Re:food-cirkeln definierar. Detta inkluderar eventuella risker för långsiktig negativ påverkan i stor skala och befintliga begränsningsplaner. I investeringsbeslutsskedet beaktas PAI-indikatorer kvalitativt i 'due diligence'-processen. Utöver detta samlas uppgifter om 14 obligatoriska och fyra frivilliga PAI-indikatorer in och övervakas regelbundet av fonden.

PAI Indikatorer		Data rapporterad 2024	Data rapporterad 2023	Datas omfattning	Framtida åtgärder
1. Utsläpp av växthusgaser - CO2-utsläpp	Scope 1	70,80 tCO2e	15,46 tCO2e	Data täcker 66 % av investeringsvärdet.	Med tanke på den begränsade täckningen av Scope 3 kommer fonden att uppmuntra och stödja företag att samla in och rapportera dessa data under det kommande året. Dessutom producerar inte alla portföljbolag utsläpp av växthusgaser i Scope 1 på grund av verksamhetens karaktär.
	Scope 2	282,30 tCO2e	330,21 tCO2e	Data täcker 87 % av investeringsvärdet.	
	Scope 3	4361,89 tCO2e	918,21 tCO2e	Data täcker 51 % av investeringsvärdet.	
	Total emissions	4714,99 tCO2e	1263,88 tCO2e	Data täcker 51 % av investeringsvärdet.	
2. Koldioxidavtryck		3,04 tCO2e/MSEK investering	0,83 tCO2e/MSEK investering		
3. Växthusgasintensitet i de företag man investerar i		45,20 tCO2e/MSEK omsättning	10,97 tCO2e/MSEK omsättning	Detta inkluderar data från företag som representerar 51 % av investeringsvärdet. Denna skillnad beror på att vissa portföljbolag inte hade någon omsättning i år, och ett bolag hade inget 'enterprise value'.	
4. Exponering mot företag som är verksamma inom sektorn för fossila bränslen (% andel av investeringarna)		0 %	0 %	Ingen av fondens investeringar är exponerade mot bolag som är verksamma inom fossilsektorn.	
5. Andel förbrukning och produktion av icke-förnybar energi	Förbrukning av icke-förnybar energi:	71,28 %	47,44 %	Data täcker 88 % av investeringsvärdet.	Fonden kommer att uppmuntra och stödja företag att identifiera möjligheter att övergå till förnybara energikällor när det är möjligt och öka datatäckningen.
	Icke-förnybar energiproduktion:	0 %	0 %	Inget av fondens portföljbolag producerar någon icke-förnybar energi.	
6. Energi-förbrukningsintensitet per klimatsektor med stor påverkan	Sektor med hög påverkan A	0,0511 GWh/MSEK	0,02 GWh/MSEK	Sektor A omfattar jordbruks-, skogsbruks- och fiskerisektorerna. Portföljbolag ingår – iwi Qualitas.	
	Sektor med hög påverkan C	0,0023 GWh/MSEK	0,07 GWh/MSEK	Sektor C omfattar tillverkningssektorn. Bland portföljbolagen finns NICK'S, Planted Food AG,	

2025051206608

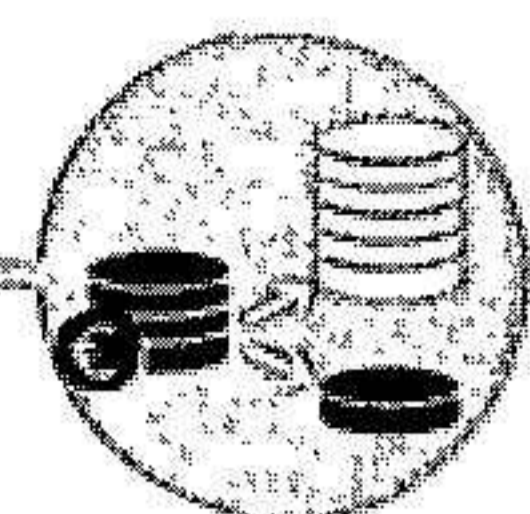
				Stockeld Dreamery AB och Vanilla Vida.	
	Sektor med hög påverkan E	0,0003 GWh/MSEK	0,05 GWh/MSEK	Sektor E omfattar sektorn för vattenförsörjning. Portföljbolag ingår – Wayout	
	Sektor med hög påverkan G	0,0011 GWh/MSEK	0,01 GWh/MSEK	Sektor G omfattar parti- och detaljhandeln. Bland portföljbolagen ingår Elo Health Inc och Matsmart i Skandinavien.	
	7. Verksamheter som har en negativ inverkan på områden som är känsliga för biologisk mångfald (andel i % av investeringarna)	0 %	0 %	Inget av fondens portföljbolag har siter/verksamheter belägna i/nära områden som är känsliga för biologisk mångfald.	
	8. Utsläpp till vatten	0 t/MSEK	0 t/MSEK	Inget av fondens portföljbolag ger upphov till direkta utsläpp av prioriterade ämnen enligt definitionen i artikel 2.30 i Europaparlamentets och rådets direktiv 2000/60/EG ¹ eller direkta utsläpp av nitrater, fosfater och bekämpningsmedel.	
	9. Andel farligt avfall	0 t/MSEK	0.01 t/MSEK	Data täcker 92 % av investeringsvärdet.	Fonden kommer att följa upp med företagen om bortskaffandet av detta farliga avfall.
	10. Brott mot FN:s 'Global Compact'/OECD (% andel av investeringarna)	0%	0 %	Inget av portföljbolagen bryter mot FN:s 'Global Compact'/OECD:s riktlinjer för multinationella företag.	
	11. Brist på processer för att övervaka efterlevnaden av FN:s 'Global Compact'/OECD	100 %	78,42 %	Data täcker 92 % av investeringsvärdet.	Fonden kommer att uppmuntra och stödja sina portföljbolag i utarbetandet och genomförandet av detta policydokument under det kommande året.
	12. Ojusterad löneskillnad mellan könen	17,73 %	12,42 %	Data täcker 85 % av investeringsvärdet.	Fonden kommer att uppmuntra och stödja de företag som har det högsta ojusterade lönegapet mellan könen att förstå och ta itu med den bakomliggande orsaken.
	13. Jämn könsfördelning i styrelsen	19,50 %	21,89 %	Data täcker 92 % av investeringsvärdet.	Fonden kommer att uppmuntra och stödja de företag som har den lägsta könsfördelningen i styrelsen att förstå och ta itu med den bakomliggande orsaken.

¹Europaparlamentets och rådets direktiv 2000/60/EG av den 23 oktober 2000 om upprättande av en ram för gemenskapens åtgärder på vattenpolitikens område (EGT L 327, 22.12.2000, s. 1).

2025051206609


14. Exponering för kontroversiella vapen (% andel av investeringarna)	0 %	0 %	Ingen av fondens investeringar är exponerade mot bolag som är verksamma inom den kontroversiella vapensektorn.	
15. Avsaknad av en uppförandekod för leverantörer (% andel av investeringarna)	26,64 %	27,35%	Data täcker 92 % av investeringsvärdet.	Fonden kommer att uppmuntra och stödja dessa företag i att utarbeta och implementera detta policydokument under det kommande året baserat på hur det passar deras affärsmodell och ESG-mognad.
16. Avsaknad av en politik för mänskliga rättigheter (% andel av investeringarna)	56,71%	67,59%	Data täcker 92 % av investeringsvärdet.	Fonden kommer att uppmuntra och stödja dessa företag i att utarbeta och implementera detta policydokument under det kommande året baserat på hur det passar deras affärsmodell och ESG-mognad.
17. Brist på 'due diligence' (% andel av investeringarna)	97,36 %	83,77 %	Data täcker 92 % av investeringsvärdet.	Fonden kommer att uppmuntra och stödja dessa företag att förstå och utveckla 'due diligence' som passar deras affärsmodeller och ESG-mognad under det kommande året.
18. Investeringar i företag utan initiativ för att minska koldioxidutsläppen (% andel av investeringarna)	90,42 %	88,55 %	Data täcker 92 % av investeringsvärdet.	Fonden kommer att uppmuntra och stödja dessa företag i att förstå och utveckla initiativ för att minska koldioxidutsläppen baserat på hur det passar deras affärsmodeller och ESG-mognad under det kommande året.

2025041206610



Vilka var den finansiella produktens viktigaste investeringar?

	Största investeringarna	Sektor	% Tillgångar	Land
Förteckningen innehåller de investeringar som utgör den finansiella produktens största andel investeringar under referensperioden, som är följande: 2024	<i>Motatos</i>	<i>Sektion G / Detaljhandel</i>	<i>13,05 %</i>	<i>Sverige</i>
	<i>Nick's</i>	<i>Sektion C / Tillverkning</i>	<i>12,67 %</i>	<i>Sverige</i>
	<i>Mission Barns</i>	<i>Sektion C / Tillverkning</i>	<i>11,81 %</i>	<i>USA</i>
	<i>Planted</i>	<i>Sektion C / Tillverkning</i>	<i>11,23 %</i>	<i>Schweiz</i>
	<i>Agreena</i>	<i>Sektion K / Finansiell verksamhet</i>	<i>10,28 %</i>	<i>Danmark</i>
	<i>Iwi / Qualitas Health</i>	<i>Sektion A / Jordbruk</i>	<i>10,04 %</i>	<i>USA</i>
	<i>Everytable</i>	<i>Sektion I / Serviceverksamhet</i>	<i>7,31 %</i>	<i>USA</i>
	<i>NewLeaf</i>	<i>Sektion A / Jordbruk</i>	<i>5,13%</i>	<i>USA</i>



Hur stor var andelen hållbarhetsrelaterade investeringar?

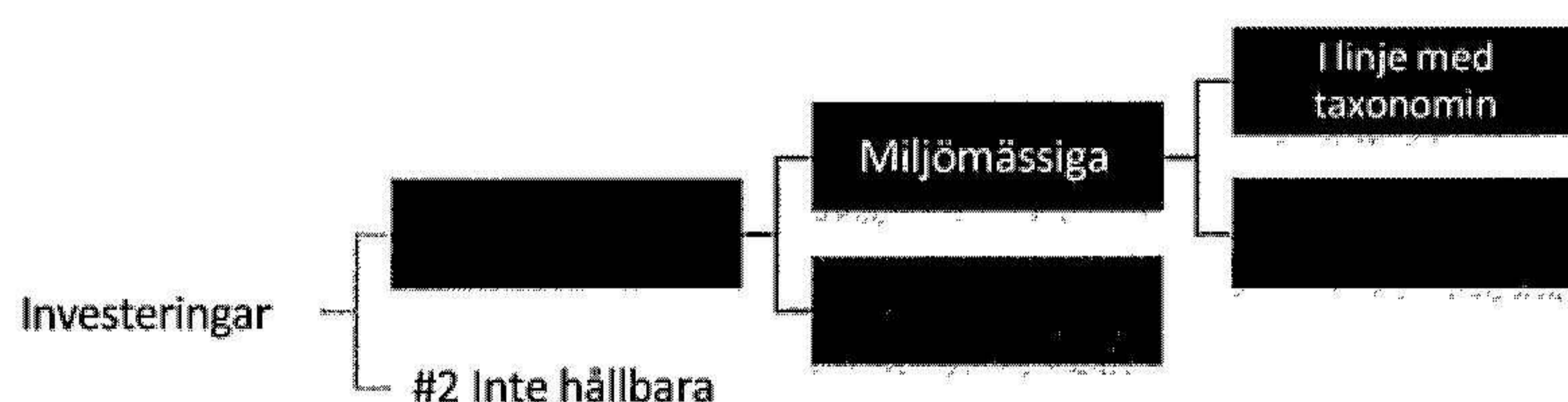
99,43 % av fondens investeringar är hållbara investeringar.

0,57 % av fondens investeringar kan inte klassificeras eftersom de inte är helt i linje med fondens hållbarhetsmål.

0505201611

Tillgångsallokering
beskriver
andelen
investeringar i
specifika
tillgångar.

Vad var tillgångsallokeringen?



Nr 1 Anpassade till miljörelaterade eller sociala egenskaper omfattar den finansiella produktens investeringar som används för att uppnå de miljörelaterade eller sociala egenskaper som främjas av den finansiella produkten.
Nr2 Annat omfattar den finansiella produktens återstående investeringar som varken är anpassade till de miljörelaterade eller sociala egenskaperna eller anses som hållbara investeringar.

#1 99,43 %* av investeringarna i fonden kvalificerar sig som en hållbar investering

#1.1 Miljö: 78,39 %

#1.1.1 Taxonomi-anpassad: 0 %

#1.1.2 Övriga: 78,39 %

#1.2 Sociala: 21,04 %

*Inklusive investeringar i fonden som också investerar i samma teman (både miljömässiga och sociala): 1,99%


#2 0,57 % av investeringarna i fonden kvalificerar sig inte som en hållbar investering

För att uppfylla EU-taxonomin omfattar kriterierna för fossilgas begränsningar av utsläpp och övergång till helt förnybar energi eller koldioxidsnåla bränslen senast i slutet av 2035. När det gäller kärnenergi inkluderar kriterierna omfattande säkerhets- och avfallshanteringsregler. Möjliggörande verksamheter gör det direkt möjligt för andra verksamheter att bidra väsentligt till ett miljömål. Omställningsverksamheter är verksamheter som det ännu inte finns koldioxidsnåla alternativ tillgängliga för och som bland annat har växthusgasutsläpp på nivåer som motsvarar bästa prestanda.

I vilka ekonomiska sektorer gjordes investeringarna?

Hållbara investeringar görs i följande ekonomiska sektorer: primär-, sekundär- och tjänstesektorer. De ekonomiska sektorerna för hållbara investeringar kan också specificeras som följande ISIC-avsnitt:

Sektion A / Jordbruk, skogsbruk och fiske
Sektion C / Tillverkning
Sektion E / Vattenförsörjning
Sektion G / Detaljhandel
Sektion I / Serviceverksamhet
Sektion J / Information och kommunikation
Sektion K / Finansiell verksamhet




I hur stor utsträckning var de hållbara investeringarna med ett miljömål förenliga med EU-taxonomin?

0 % av de hållbara investeringarna är anpassade till EU:s taxonomi.

 **Investerar den finansiella produkten i fossilgas och/eller kärnenergirelaterad verksamhet som uppfyller EU-taxonomin²?**

Ja: I fossilgas I kärnenergi

Nej


 **Hur stor var procentandelen investeringar som var förenliga med EU-taxonomin jämfört med tidigare referensperioder?**

Samma som föregående period (2023).



Vilken var andelen hållbara investeringar med ett miljömål som inte var förenliga med EU-taxonomin?

100 % av investeringarna med ett miljömål är inte anpassade till EU:s taxonomi. Majoriteten av fondens portföljbolag är små och medelstora företag och har ännu inte börjat beräkna sin taxonomiförenlighet. Med tanke på bolagens begränsade mognad vad gäller deras hållbarhetsrapportering kommer fondens fokus att ligga på att introducera bolagen till taxonomikraven och uppmuntra till dialog kring hur och när bolagen kan införliva denna bedömning.



Vilken var andelen social hållbara investeringar?

Investeringar som anknyter till placeringstemat 'Hälsosam kost' (exkl. Qualitas / iwi) klassificeras som socialt hållbara investeringar. Andelen av dessa investeringar är 21,04 %.



är hållbara investeringar med ett miljömål som **inte beaktar kriterierna för miljömässigt hållbara ekonomiska verksamheter enligt EU-taxonomin.**



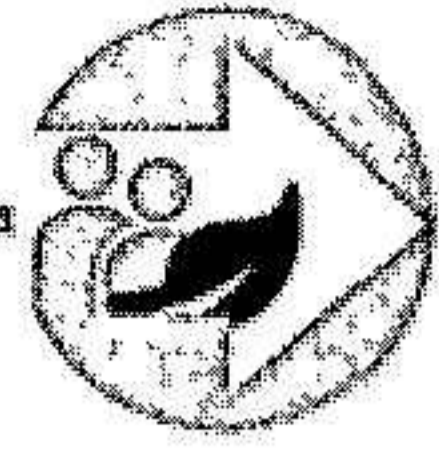
Vilka investeringar inkluderades i kategorin "annat", vad var deras syfte och fans det några miljörelaterade eller sociala miniskyddsåtgärder?

0,57 % av fondens investeringar kan inte klassificeras som hållbara investeringar. Detta inkluderar;

- Tastewise – då bolagets verksamhet inte fullt ut passar in i fondens hållbarhetsmål. Tastewise valdes dock ut till fonden genom att genomgå en 'due diligence'-process, som bland annat omfattar DNSH och god bolagsstyrning.

² Fossilgas och/eller kärnenergirelaterad verksamhet kommer endast att uppfylla EU-taxonomin om den bidrar till att begränsa klimatförändringarna (*begränsning av klimatförändringarna*) och inte orsakar betydande skada för något av målen i EU-taxonomin – se förklarande anmärkning i vänstra marginalen. De fullständiga kriterierna för ekonomisk verksamhet för fossilgas och kärnenergi som uppfyller EU-taxonomin fastställs i kommissionens delegerade förordning (EU) 2022/1214.

2025051206613



Vilka åtgärder har vidtagits för att uppfylla de miljörelaterade eller sociala egenskaperna under referensperioden?

Eftersom fondens mål för hållbara investeringar är nära kopplat till varje portföljbolags verksamhet har fondens åtgärder fokuserat på att stärka företagens tillväxtpotential och förbättra deras marknadsnärvaro. Fonden är en del av styrelsekommittén för de flesta av sina investeringar och har rollen att stödja företagen med affärsaspekter som sträcker sig från strategisk planering till kapitalanskaffning till marknadsplacering. Syftet med fonden är att i nära samarbete med bolagen främja deras hållbara affärsidéer och säkerställa att de har det kapital som krävs för att växa och nå sina egna hållbarhetsmål.

När det gäller ESG-mognad har fokus legat på att förbättra företagens rapporteringskapacitet genom att utbilda dem om ESG-påverkan, prestation och rapportering. Företagen har också uppmuntrats att samarbeta med sin styrelse om könsfördelning och några av företagen har börjat använda mått på löneskillnader mellan könen.

Deltagare

GULLSPÅNG RE:FOOD II INVEST AB 559328-3467 Sverige

Signerat med Svenskt BankID

2025-04-16 16:47:46 UTC

Undertecknare

Datum

Namn returnerat från Svenskt BankID: Peter Andreas Odemark

Peter Odemark

Verkställande direktör

Leveranskanal: E-post

Signerat med Svenskt BankID

2025-04-16 16:37:45 UTC

Undertecknare

Datum

Namn returnerat från Svenskt BankID: Björn Olof Mullaart

Björn Mullaart

Leveranskanal: E-post

Signerat med Svenskt BankID

2025-04-16 17:27:24 UTC

Undertecknare

Datum

Namn returnerat från Svenskt BankID: Erik Gustaf Nikolaus Brandberg

Gustaf Brandberg

Leveranskanal: E-post

PRICEWATERHOUSECOOPERS AB 556067-4276 Sverige

Signerat med Svenskt BankID

2025-04-16 18:43:40 UTC

Undertecknare

Datum

Namn returnerat från Svenskt BankID: Rolf Nicklas Kullberg

Nicklas Kullberg

Leveranskanal: E-post

2025051206614

Revisionsberättelse

Till bolagsstämman i Gullspång Re:Food II Invest AB, org.nr 559328-3467

Rapport om årsredovisningen

Uttalanden

Vi har utfört en revision av årsredovisningen för Gullspång Re:Food II Invest AB för år 2024 med undantag för hållbarhetsinformationen på sidorna 10-23.

Enligt vår uppfattning har årsredovisningen upprättats i enlighet med årsredovisningslagen och ger en i alla väsentliga avseenden rättvisande bild av Gullspång Re:Food II Invest ABs finansiella ställning per den 31 december 2024 och av dess finansiella resultat för året enligt årsredovisningslagen. Våra uttalanden omfattar inte hållbarhetsinformationen på sidorna 10-23. Förvaltningsberättelsen är förenlig med årsredovisningens övriga delar.

Vi tillstyrker därför att bolagsstämman fastställer resultaträkningen och balansräkningen för Gullspång Re:Food II Invest AB.

Grund för uttalanden

Vi har utfört revisionen enligt International Standards on Auditing (ISA) och god revisionssed i Sverige. Vårt ansvar enligt dessa standarder beskrivs närmare i avsnittet Revisorns ansvar. Vi är oberoende i förhållande till Gullspång Re:Food II Invest AB enligt god revisorssed i Sverige och har i övrigt fullgjort vårt yrkesetiska ansvar enligt dessa krav.

Vi anser att de revisionsbevis vi har inhämtat är tillräckliga och ändamålsenliga som grund för våra uttalanden.

Styrelsens och verkställande direktörens ansvar

Det är styrelsen och verkställande direktören som har ansvaret för att årsredovisningen upprättas och att den ger en rättvisande bild enligt årsredovisningslagen. Styrelsen och verkställande direktören ansvarar även för den interna kontroll som de bedömer är nödvändig för att upprätta en årsredovisning som inte innehåller några väsentliga felaktigheter, vare sig dessa beror på oegentligheter eller misstag.

Vid upprättandet av årsredovisningen ansvarar styrelsen och verkställande direktören för bedömningen av bolagets förmåga att fortsätta verksamheten. De upplyser, när så är tillämpligt, om förhållanden som kan påverka förmågan att fortsätta verksamheten och att använda antagandet om fortsatt drift. Antagandet om fortsatt drift tillämpas dock inte om styrelsen och verkställande direktören avser att likvidera bolaget, upphöra med verksamheten eller inte har något realistiskt alternativ till att göra något av detta.

Revisorns ansvar

Våra mål är att uppnå en rimlig grad av säkerhet om huruvida årsredovisningen som helhet inte innehåller några väsentliga felaktigheter, vare sig dessa beror på oegentligheter eller misstag, och att lämna en revisionsberättelse som innehåller våra uttalanden. Rimlig säkerhet är en hög grad av säkerhet, men är ingen garanti för att en revision som utförs enligt ISA och god revisionssed i Sverige alltid kommer att upptäcka en väsentlig felaktighet om en sådan finns. Felaktigheter kan uppstå på grund av oegentligheter eller misstag och anses vara väsentliga om de enskilt eller tillsammans rimligen kan förväntas påverka de ekonomiska beslut som användare fattar med grund i årsredovisningen.

En ytterligare beskrivning av vårt ansvar för revisionen av årsredovisningen finns på Revisorsinspektionens webbplats: www.revisorsinspektionen.se/revisornsansvar. Denna beskrivning är en del av revisionsberättelsen.

Rapport om andra krav enligt lagar och andra författningar

Uttalanden

Utöver vår revision av årsredovisningen har vi även utfört en revision av styrelsens och verkställande direktörens förvaltning för Gullspång Re:Food II Invest AB för år 2024 samt av förslaget till dispositioner beträffande bolagets vinst eller förlust.

Vi tillstyrker att bolagsstämman disponerar vinsten enligt förslaget i förvaltningsberättelsen och beviljar styrelsens ledamöter och verkställande direktören ansvarsfrihet för räkenskapsåret.

Grund för uttalanden

Vi har utfört revisionen enligt god revisions sed i Sverige. Vårt ansvar enligt denna beskrivs närmare i avsnittet Revisorns ansvar. Vi är oberoende i förhållande till Gullspång Re:Food II Invest AB enligt god revisors sed i Sverige och har i övrigt fullgjort vårt yrkesetiska ansvar enligt dessa krav.

Vi anser att de revisionsbevis vi har inhämtat är tillräckliga och ändamålsenliga som grund för våra uttalanden.

Styrelsens och verkställande direktörens ansvar

Det är styrelsen som har ansvaret för förslaget till dispositioner beträffande bolagets vinst eller förlust. Vid förslag till utdelning innefattar detta bland annat en bedömning av om utdelningen är försvarlig med hänsyn till de krav som bolagets verksamhetsart, omfattning och risker ställer på storleken av bolagets egna kapital, konsolideringsbehov, likviditet och ställning i övrigt.

Styrelsen ansvarar för bolagets organisation och förvaltningen av bolagets angelägenheter. Detta innefattar bland annat att fortlöpande bedöma bolagets ekonomiska situation, och att tillse att bolagets organisation är utformad så att bokföringen, medelsförvaltningen och bolagets ekonomiska angelägenheter i övrigt kontrolleras på ett betryggande sätt. Den verkställande direktören ska sköta den löpande förvaltningen enligt styrelsens riktlinjer och anvisningar och bland annat vidta de åtgärder som är nödvändiga för att bolagets bokföring ska fullgöras i överensstämmelse med lag och för att medelsförvaltningen ska skötas på ett betryggande sätt.

Revisorns ansvar

Vårt mål beträffande revisionen av förvaltningen, och därmed vårt uttalande om ansvarsfrihet, är att inhämta revisionsbevis för att med en rimlig grad av säkerhet kunna bedöma om någon styrelseledamot eller verkställande direktören i något väsentligt avseende:

- företagit någon åtgärd eller gjort sig skyldig till någon försummelse som kan föranleda ersättningskyldighet mot bolaget, eller på något annat sätt handlat i strid med aktiebolagslagen,
- årsredovisningslagen eller bolagsordningen.

Vårt mål beträffande revisionen av förslaget till dispositioner av bolagets vinst eller förlust, och därmed vårt uttalande om detta, är att med rimlig grad av säkerhet bedöma om förslaget är förenligt med aktiebolagslagen.

Rimlig säkerhet är en hög grad av säkerhet, men ingen garanti för att en revision som utförs enligt god revisions sed i Sverige alltid kommer att upptäcka åtgärder eller försummelser som kan föranleda ersättningskyldighet mot bolaget, eller att ett förslag till dispositioner av bolagets vinst eller förlust inte är förenligt med aktiebolagslagen.

En ytterligare beskrivning av vårt ansvar för revisionen av förvaltningen finns på Revisorsinspektionens webbplats: www.revisorsinspektionen.se/revisornsansvar. Denna beskrivning är en del av revisionsberättelsen.

Revisorns yttrande avseende hållbarhetsinformationen enligt disclosureförordningen

Det är styrelsen som har ansvaret för hållbarhetsinformationen för år 2024 på sidorna 10–23 och för att den är upprättad i enlighet med EUs disclosureförordning.

Vår granskning har skett enligt FAR:s uttalande RevR 12 Revisorns yttrande om den lagstadgade hållbarhetsrapporten. Detta innebär att vår granskning av den lagstadgade hållbarhetsrapporten har en annan inriktning och en väsentligt mindre omfattning jämfört med den inriktning och omfattning som en revision enligt International Standards on Auditing och god revisions sed i Sverige har. Vi anser att denna granskning ger oss tillräcklig grund för vårt uttalande.

Hållbarhetsinformation har lämnats.

Stockholm den dag som framgår av vår elektroniska signatur

PricewaterhouseCoopers AB

Nicklas Kullberg
Auktoriserad revisor

Deltagare

PRICEWATERHOUSECOOPERS AB 556067-4276 Sverige

Signerat med Svenskt BankID

2025-04-16 18:42:53 UTC

Undertecknare

Datum

Namn returnerat från Svenskt BankID: Rolf Nicklas Kullberg

Nicklas Kullberg

Leveranskanal: E-post

2025051206617