

Årsredovisning för

Acapire AB

559137-3591

Räkenskapsåret

2023-01-01 - 2023-12-31

Innehållsförteckning:


Sida

Förvaltningsberättelse	1
Resultaträkning	2
Balansräkning	3-4
Noter	5
Underskrifter	6

Fastställelseintyg

Undertecknad styrelseledamot i Acapire AB intygar härmed dels att denna kopia av årsredovisningen överensstämmer med originalet, dels att resultat- och balansräkningen fastställts på årsstämma 2024-06-30. Stämman beslutade också att godkänna styrelsens förslag till resultatdisposition.

Göteborg 2024-06-30



Jeppe Sörensen
Styrelseledamot

Förvaltningsberättelse

Styrelsen för Acapire AB, 559137-3591, får härmed avge årsredovisning för räkenskapsåret 2023.

Verksamheten

Allmänt om verksamheten

Företaget med säte i Göteborg registrerades år 2017 och bedriver sedan dess försäljning av standardprogramvaror, konsultativ verksamhet avseende utveckling av programvara, utbildning avseende programvaror samt grafisk design.

Flerårsöversikt

	2023	2022	2021	Belopp i kr 2020
Nettoomsättning	430 817	298 648	514 189	644 633
Resultat efter finansiella poster	308 483	169 470	41 443	-65 584
Soliditet, %	88	91	96	93

Förändringar i eget kapital

	Aktie- kapital	Reserv- fond	Fritt eget kapital
Vid årets början	50 000		562 292
Disposition enl årsstämmobeslut			
Utdelning			-200 000
Årets resultat			244 148
Vid årets slut	50 000		606 440

Resultatdisposition

	Belopp i kr
Styrelsen föreslår att fritt eget kapital, kronor 606 440, disponeras enligt följande:	
balanserat resultat	362 292
årets resultat	244 148
Totalt	606 440
disponeras för	
utdelning, 500 * 200	100 000
balanseras i ny räkning	506 440
Summa	606 440

Bolagets resultat och ställning framgår av efterföljande resultat- och balansräkningar med noter.

JS

Resultaträkning

Belopp i kr	Not	2023-01-01- 2023-12-31	2022-01-01- 2022-12-31
Rörelseintäkter, lagerförändring m.m.			
Nettoomsättning		430 817	298 648
Övriga rörelseintäkter		0	669
Summa rörelseintäkter, lagerförändring m.m.		430 817	299 317
Rörelsekostnader			
Övriga externa kostnader		-66 250	-66 224
Personalkostnader	2	-55 940	-63 545
Summa rörelsekostnader		-122 190	-129 769
Rörelseresultat		308 627	169 548
Finansiella poster			
Räntekostnader och liknande resultatposter		-144	-78
Summa finansiella poster		-144	-78
Resultat efter finansiella poster		308 483	169 470
Bokslutsdispositioner			
Resultat före skatt		308 483	169 470
Skatter			
Skatt på årets resultat		-64 335	-34 756
Årets resultat		244 148	134 714

2024072910059

JS

Balansräkning

<i>Belopp i kr</i>	<i>Not</i>	<i>2023-12-31</i>	<i>2022-12-31</i>
TILLGÅNGAR			
Omsättningstillgångar			
<i>Kortfristiga fordringar</i>			
Kundfordringar		32 750	64 875
Övriga fordringar		117	448
Förutbetalda kostnader och upplupna intäkter		21 040	20 312
Summa kortfristiga fordringar		53 907	85 635
<i>Kassa och bank</i>			
Kassa och bank		692 860	591 005
Summa kassa och bank		692 860	591 005
Summa omsättningstillgångar		746 767	676 640
SUMMA TILLGÅNGAR		746 767	676 640

2024072910060

JS

Balansräkning

<i>Belopp i kr</i>	<i>Not</i>	<i>2023-12-31</i>	<i>2022-12-31</i>
EGET KAPITAL OCH SKULDER			
<i>Eget kapital</i>			
<i>Bundet eget kapital</i>			
Aktiekapital		50 000	50 000
Summa bundet eget kapital		50 000	50 000
<i>Fritt eget kapital</i>			
Balanserat resultat		362 292	427 578
Årets resultat		244 148	134 714
Summa fritt eget kapital		606 440	562 292
Summa eget kapital		656 440	612 292
<i>Kortfristiga skulder</i>			
Leverantörsskulder		0	625
Skatteskulder		63 050	20 263
Övriga skulder		14 277	21 334
Upplupna kostnader och förutbetalda intäkter		13 000	22 126
Summa kortfristiga skulder		90 327	64 348
SUMMA EGET KAPITAL OCH SKULDER		746 767	676 640

2024072910061

JS

Noter

Belopp i kr om inget annat anges.

Not 1 Redovisningsprinciper

Årsredovisningen har upprättats i enlighet med Årsredovisningslagen och Bokföringsnämndens allmänna råd BFNAR 2016:10 Årsredovisning i mindre företag.

Definition av nyckeltal

Nettoomsättning

Rörelsens huvudintäkter, fakturerade kostnader, sidointäkter samt intäktskorrigeringar.

Resultat efter finansiella poster

Resultat efter finansiella intäkter och kostnader, men före skatter.

Soliditet

(Totalt eget kapital + (100% - aktuell bolagsskattesats av obeskattade reserver)) / Totala tillgångar

Not 2 Personal

Personal


	2023-01-01- 2023-12-31	2022-01-01- 2022-12-31
Medelantalet anställda	1	1
Summa	1	1

Not 3 Väsentliga händelser efter räkenskapsårets slut


Kriget i Ukraina har till dags datum inte påverkat verksamheten, men kommer möjligen att påverka över tid med en idag okänd omfattning.

Underskrifter

Göteborg 2024-06-30



Jeppe Söensen
Styrelseordförande



Margherit Sörensén
Styrelseledamot

Kommentar:

Bolagets resultat- och balansräkning blir föremål för fastställelse på ordinarie årsstämma

Fotokopians överensstämmelse
med originalet intygas:



.....

2024072910063

JS