

Årsredovisning

för

KWAB Bygg & Service AB

559005-1180

Räkenskapsåret

2024

Fastställelseintyg

Undertecknad styrelseledamot i KWAB Bygg & Service AB intygar, dels att denna kopia av årsredovisningen stämmer överens med originalet, dels att resultaträkningen och balansräkningen i årsredovisningen har fastställts på årsstämma den 10 april 2025. Årsstämman beslutade att godkänna styrelsens förslag till resultatdisposition.

Karlstad den 10 april 2025

Krzysztof Wieckowski

Krzysztof Wieckowski

Årsredovisning

för


KWAB Bygg & Service AB

559005-1180

Räkenskapsåret

2024

Fotokopians överensstämmelse
med originalet inrygas:


.....

Styrelsen för KWAB Bygg & Service AB avger följande årsredovisning för räkenskapsåret 2024.

Årsredovisningen är upprättad i svenska kronor, SEK. Om inte annat särskilt anges, redovisas alla belopp i hela kronor (kr). Uppgifter inom parentes avser föregående år.

Förvaltningsberättelse

Verksamheten

Bolaget bedriver byggverksamhet och däremed förenlig verksamhet

Företaget har sitt säte i Karlstad .

Flerårsöversikt (Tkr)	2024	2023	2022	2021
Nettoomsättning	3 387	3 136	1 878	1 980
Resultat efter finansiella poster	655	589	108	-175
Soliditet (%)	57,2	39,6	50,9	32,0

Förändringar i eget kapital

	Aktie- kapital	Balanserat resultat	Årets resultat	Totalt
Belopp vid årets ingång	50 000	382 477	378 174	810 651
Disposition enligt beslut av årsstämman:				
Balanseras i ny räkning		378 174	-378 174	0
Årets resultat			374 427	374 427
Belopp vid årets utgång	50 000	760 651	374 427	1 185 078


Resultatdisposition

Styrelsen föreslår att till förfogande stående vinstmedel (kronor):

balanserad vinst	760 652
årets vinst	374 427
	1 135 079
disponeras så att	
i ny räkning överföres	1 135 079
	1 135 079

Företagets resultat och ställning i övrigt framgår av efterföljande resultat- och balansräkning med noter.

Fotokopians överensstämmelse
med originalet intygas:



2025041700132

Resultaträkning	Not	2024-01-01 -2024-12-31	2023-01-01 -2023-12-31
Rörelseintäkter, lagerförändringar m. m.			
Nettoomsättning		3 386 655	3 135 571
Övriga rörelseintäkter		0	900
Summa rörelseintäkter, lagerförändringar m.m.		3 386 655	3 136 471
Rörelsekostnader			
Handelsvaror		-1 299 385	-1 201 397
Övriga externa kostnader		-362 025	-386 743
Personalkostnader	2	-817 275	-718 545
Avskrivningar av materiella anläggningstillgångar		-266 412	-244 432
Summa rörelsekostnader		-2 745 097	-2 551 117
Rörelseresultat		641 558	585 354
Finansiella poster			
Ränteintäkter		14 481	1 285
Räntekostnader		-915	2 212
Summa finansiella poster		13 566	3 497
Resultat efter finansiella poster		655 124	588 851
Bokslutsdispositioner			
Förändring av periodiseringsfonder		-160 000	-130 000
Summa bokslutsdispositioner		-160 000	-130 000
Resultat före skatt		495 124	458 851
Skatter			
Skatt på årets resultat		-120 697	-80 677
Årets resultat		374 427	378 174

Fotokopians örensstämmelse
med originalen intygas:


.....

Balansräkning

Not

2024-12-31

2023-12-31

TILLGÅNGAR

Anläggningstillgångar

Materiella anläggningstillgångar

Byggnader och mark	3	597 600	796 800
Inventarier, verktyg och installationer	4, 5	110 818	68 130
Summa materiella anläggningstillgångar		708 418	864 930

Finansiella anläggningstillgångar

Andra långfristiga värdepappersinnehav		5 000	0
Summa finansiella anläggningstillgångar		5 000	0
Summa anläggningstillgångar		713 418	864 930

Omsättningstillgångar

Kortfristiga fordringar

Kundfordringar		179 279	0
Övriga fordringar		1 889	1 277
Summa kortfristiga fordringar		181 168	1 277

Kassa och bank


Kassa och bank		1 579 814	1 444 439
Summa kassa och bank		1 579 814	1 444 439
Summa omsättningstillgångar		1 760 982	1 445 716

SUMMA TILLGÅNGAR

2 474 400

2 310 646

Fotokopiäns överensstämmelse
med originalet intygas:


.....

Balansräkning

Not

2024-12-31

2023-12-31

EGET KAPITAL OCH SKULDER

Eget kapital

Bundet eget kapital

Aktiekapital

50 000

50 000

Summa bundet eget kapital

50 000

50 000

Fritt eget kapital

Balanserat resultat

760 652

382 477

Årets resultat

374 427

378 174

Summa fritt eget kapital

1 135 079

760 651

Summa eget kapital

1 185 079

810 651

Obeskattade reserver

Periodiseringsfonder

290 000

130 000

Summa obeskattade reserver

290 000

130 000

Långfristiga skulder

Övriga skulder till kreditinstitut

272 000

545 560

Summa långfristiga skulder

272 000

545 560

Kortfristiga skulder

Leverantörsskulder

67 812

3 959

Skatteskulder

53 640

3 812

Övriga skulder

584 705

779 507

Upplupna kostnader och förutbetalda intäkter

21 164

37 157

Summa kortfristiga skulder

727 321

824 435

SUMMA EGET KAPITAL OCH SKULDER

2 474 400

2 310 646

Fotokopiäns överensstämmelse
med originalet intygas.



Noter

Not 1 Redovisningsprinciper

Allmänna upplysningar

Årsredovisningen är upprättad i enlighet med årsredovisningslagen och Bokföringsnämndens allmänna råd (BFNAR 2016:10) om årsredovisning i mindre företag.

Avskrivning

Tillämpade avskrivningstider:

Nyckeltalsdefinitioner

Nettoomsättning

Rörelsens huvudintäkter, fakturerade kostnader, sidointäkter samt intäktskorrigeringar.

Resultat efter finansiella poster

Resultat efter finansiella intäkter och kostnader men före bokslutsdispositioner och skatter.


Soliditet (%)

Justerat eget kapital (eget kapital och obeskattade reserver med avdrag för uppskjuten skatt) i procent av balansomslutning.

Not 2 Anställda och personalkostnader (mindre företag)

	2024	2023
Medelantalet anställda		
Män	1	1
	1	1
Löner och andra ersättningar samt sociala kostnader inklusive pensionskostnader		
Löner och andra ersättningar	541 000	473 000
Sociala kostnader och pensionskostnader (varav pensionskostnader)	257 004 (87 023)	211 236 89 956)
Totala löner, andra ersättningar, sociala kostnader och pensionskostnader	798 004	684 236

Fotokopians överensstämmelse
med originalet intygas:



2025041700136

Not 3 Byggnader och mark

	2024-12-31	2023-12-31
Ingående anskaffningsvärden	996 000	0
Inköp		996 000
Utgående ackumulerade anskaffningsvärden	996 000	996 000
Ingående avskrivningar	-199 200	0
Årets avskrivningar	-199 200	-199 200
Utgående ackumulerade avskrivningar	-398 400	-199 200
Utgående redovisat värde	597 600	796 800

Not 4 Inventarier, verktyg och installationer

	2024-12-31	2023-12-31
Ingående anskaffningsvärden	115 855	115 855
Utgående ackumulerade anskaffningsvärden	115 855	115 855
Ingående avskrivningar	-115 855	-115 855
Utgående ackumulerade avskrivningar	-115 855	-115 855
Utgående redovisat värde	0	0

Not 5 Fordon

	2024-12-31	2023-12-31
Ingående anskaffningsvärden	226 162	188 000
Inköp	109 900	38 162
Utgående ackumulerade anskaffningsvärden	336 062	226 162
Ingående avskrivningar	-158 032	-112 800
Årets avskrivningar	-67 212	-45 232
Utgående ackumulerade avskrivningar	-225 244	-158 032
Utgående redovisat värde	110 818	68 130

Fotokopians överensstämmelse
med originalet intygas:




2025041700137

Karlstad den 10 april 2025

Krzysztof Wieckowski

Krzysztof Wieckowski

Fotokopiens överensstämmelse
med originalet intygas:



.....